



MADRID PARA TODOS GUÍA DE TURISMO ACCESIBLE



ALOJAMIENTO

6^a
edición

SELECCIONE UNA CATEGORÍA

1 HOTELES

2 HOTELES

3 HOTELES

4 HOTELES

5 HOTELES

Hs HOSTALES,
ALBERGUES Y
CASAS DE HUÉSPEDES



CENTRO DE TURISMO PLAZA MAYOR
Plaza Mayor 27, 28012 Madrid
Tel: 34 91 454 44 10
turismo@esmadrid.com
www.esmadrid.com/madridaccessible



RECURSOS



HOTELES 1 ESTRELLA

- 1 Caballero Errante**
- 2 Europa**
- 3 Ibis Budget Madrid Vallecas**
- 4 Ibis Madrid Valentín Beato**
- 5 Sancho**





HOTEL CABALLERO ERRANTE

-  Calle Pinos Alta, 14
28029 Madrid
-  **Teléfono:** 91 144 13 30
Fax: 91 144 13 37
-  www.hotelcaballeroerrante.com
-  **Metro sin ascensor:** Valdeacederas
-  **Bus:** 27

ACCESO

- La entrada principal al hotel tiene un escalón de **21 cm** sin rampa alternativa.
- La puerta es de vidrio, automática y corredera, mide **1,70 m** de ancho. No está señalizada con franjas horizontales o logotipo de color contrastado.
- Existe otra entrada alternativa próxima a la principal, con una rampa de acceso de **80 cm** de ancho, **2,50 m** de longitud y una inclinación pronunciada del **21,2%**.
- Esa puerta mide **70 cm** de ancho, suele estar cerrada y hay que solicitar su apertura.

ACCESIBILIDAD AUDITIVA

Habitación	
Conexión a internet: sí	TV que comunica con recepción: no
TV con decodificador de teletexto: sí	TV con despertador luminoso: no
Enchufe al lado de la cama: sí	Puerta de entrada con mirilla: no
Información escrita de los servicios prestados: sí	Avisadores luminosos de llamada a la puerta: no
Aseos Comunes	
Sistema de cierre de puertas con una señal visual de ocupado o libre: no	Puertas de cabinas con una banda libre inferior que permite visualizar si hay alguien dentro: no
Ascensores	
Señales visuales de la planta y sentido de desplazamiento dentro y fuera de la cabina: sí	Botón de emergencia con un testigo luminoso que confirme el registro de la llamada: no
Sistema de emergencia	
Sistemas de alarma en caso de emergencia con señales visuales: no	

ACCESIBILIDAD FÍSICA

Habitación adaptada (Nº 108)	Nº de habitaciones adaptadas: 1
En planta 1ª , itinerario accesible.	Ancho de puerta: 77 cm
Espacio libre de giro en interior (diámetro): Ø 150 cm	Altura de los mandos de la climatización: 142 cm
Altura de la cama: 50 cm	Espacio de acceso a la cama: derecha 90 cm , izquierda 90 cm
Altura del perchero: 180 cm	

Cuarto de baño de la habitación adaptada

Puerta: con ancho de 77 cm	Espacio libre de giro en interior (diámetro): Ø 150 cm
-----------------------------------	---

Inodoro:

Altura del asiento: 40 cm	Altura del mecanismo de descarga: 77 cm
----------------------------------	--

Espacio de acercamiento: lateral izquierdo de 100 cm	Barra apoyo abatible a la derecha; altura: 77-88 cm
No tiene barra de apoyo a la izquierda	

Lavabo:

Altura y fondo libre bajo el lavabo: 78 y 42 cm	Grifo: monomando
--	-------------------------

Altura del borde inferior del espejo: 125 cm	Altura de los accesorios: 84 cm
---	--

Ducha:

Ancho de espacio de acercamiento: 140 cm	Plato de ducha: con escalón de 12 cm
---	---

Suelo de ducha: antideslizante	Silla o asiento de ducha: fijo a la pared
---------------------------------------	--

No tiene barra de apoyo horizontal	Altura y ubicación de barra apoyo vertical: 52-90 cm
------------------------------------	---

Grifo monomando	Altura del grifo: 120-145 cm, en pared accesible
------------------------	---

Alcachofa regulable en altura: sí	
--	--

Ascensores

Itinerario: accesible hasta la puerta	Ancho y fondo de cabina: 83 y 132 cm
--	---

Ancho de la puerta: 80 cm	
----------------------------------	--



ALOJAMIENTOS



Otras estancias	Ubicación	Tipo de itinerario	Características destacables
Recepción	Planta baja	Accesible	Altura mostrador: 118 cm
Cafetería	Planta baja	Accesible	Altura barra: 120 cm Altura de mesa: 73 cm Altura bajo mesa: 70 cm Ancho bajo mesa: 60 cm Fondo bajo mesa: 60 cm
Restaurante/ Buffet desayunos	Planta baja	Accesible	Altura del buffet: 90-120 cm Altura de mesa: 73 cm Altura bajo mesa: 70 cm Ancho bajo mesa: 60 cm Fondo bajo mesa: 60 cm
Aparcamiento	Planta -1, -2 y -3	Accesible	No hay plazas reservadas para PMR
Aseos	Planta baja	Accesible	Ninguno está adaptado para usuarios de silla de ruedas



★ HOTELES 1 ESTRELLA

Caballero Errante



ACCESIBILIDAD VISUAL

Señalización

Rótulos de mismo formato: sí, altura media de **150-175 cm** y tamaño de letra: **≥ 1,5 cm**

Letras de color contrastado respecto al fondo: **sí** y **sin braille**

Escaleras principales

Borde de los escalones señalizado con una franja antideslizante de color contrastado: **no**

Zócalo de protección lateral **≥12 cm** a cada lado: **sí**

Los escalones tienen tabica: **sí**, bocel: **no**

Todos los escalones son de una misma altura: **sí**

El hueco bajo la escalera está protegido: **sí**

Tiene pasamanos a cada lado: **sí**

Pasamanos continuos en los rellanos intermedios: **sí**

Pasamanos prolongados al principio y final: **no**

Franja de pavimento de textura distinta y color contrastado al principio y final de la escalera: **no**

Ascensores

Cabina con señales sonoras: **sí**

Botones de mando de color contrastado: **sí**

Botonera con números en altorrelieve: **sí**

Botonera con números en braille: **sí**



HOTEL EUROPA

Calle Carmen, 4 (Puerta del Sol)
28013 Madrid

Teléfono: 91 521 29 00
Fax: 91 521 46 96

Web: www.hoteleuropa.eu

Metro con ascensor: Sol

Bus: 3, 50, 51, 52, 53 y 150

ACCESO

- La entrada principal tiene un escalón de **3 cm** sin rampa alternativa.
- La puerta es de vidrio, manual, de doble hoja y mide **90 cm** de ancho cada una. No está señalizada con franjas horizontales o logotipo de color contrastado.
- Desde el vestíbulo del hotel hasta la recepción hay una rampa de **3,65 m** de ancho, **1,4 m** de longitud y una inclinación adecuada del **10,5%**.

ACCESIBILIDAD AUDITIVA

Habitación	
Conexión a internet: sí	TV que comunica con recepción: no
TV con decodificador de teletexto: sí	TV con despertador luminoso: no
Enchufe al lado de la cama: sí	Puerta de entrada con mirilla: no
Información escrita de los servicios prestados: sí	Avisadores luminosos de llamada a la puerta: no
Aseos Comunes	
Sistema de cierre de puertas con una señal visual de ocupado o libre: no	Puertas de cabinas con una banda libre inferior que permite visualizar si hay alguien dentro: no
Ascensores	
Señales visuales de la planta y sentido de desplazamiento dentro y fuera de la cabina: sí	Botón de emergencia con un testigo luminoso que confirme el registro de la llamada: no
Sistema de emergencia	
Sistemas de alarma en caso de emergencia con señales visuales: no	

ACCESIBILIDAD FÍSICA

Habitación adaptada (Nº 208) En planta 2ª , itinerario accesible con ascensor	Nº de habitaciones adaptadas: 2 Ancho de puerta: 87 cm
Espacio libre de giro en interior (diámetro): Ø150 cm	Altura de los mandos de la climatización: 116 cm
Altura de la cama: 50 cm	Espacio de acceso a la cama: izquierda 175 cm
Puertas del armario: correderas con tiradores de difícil apertura	Altura del perchero: 165 cm , perchas con mango largo.
Altura de baldas y cajones del armario: 90 cm	
Cuarto de baño de la habitación adaptada	
Puerta: abre hacia dentro con ancho de 87 cm	Espacio libre de giro en interior (diámetro): Ø 150 cm
Inodoro:	
Altura del asiento: 41 cm	Altura del mecanismo de descarga: 71 cm
Espacio de acercamiento: lateral derecho de 30 cm , lateral izquierdo de 68 cm y frontal de 120 cm	Barra apoyo abatible a la derecha; altura: 68-74 cm
Barra apoyo abatible a la izquierda; altura: 68-74 cm	Separación entre barras: 71 cm
Lavabo:	
Altura y fondo libre bajo el lavabo: 75 y 55 cm	Grifo: monomando
Altura del borde inferior del espejo: 100 cm	Altura de los accesorios: 82-120 cm
Ducha:	
Ancho de espacio de acercamiento: 120 cm	Plato de ducha: enrasado con el suelo
Suelo de ducha: antideslizante	Silla de ducha: abatible y fija a la pared
Altura y ubicación de barra de apoyo horizontal: 55-70 cm y a ambos lados de la silla del asiento	No tiene barra de apoyo vertical
Grifo monomando	Altura del grifo: 120 cm
Alcachofa regulable en altura: sí , de 130- 210 cm	
Ascensores	
Itinerario: accesible hasta la puerta	Nº de ascensores: 3
Ancho de la puerta: 80 cm	Altura de los botones de llamada: 115 cm
	Ancho y fondo de cabina: 110 y 137 cm
Altura de los botones de mando: 107-122 cm	Altura del pasamanos: 100 cm



Otras estancias	Ubicación	Tipo de itinerario	Características destacables
Recepción	Planta baja	Accesible	Altura mostrador: 90 cm
Cafetería/ Restaurante/ Buffet desayunos	Planta baja	Accesible con rampa de 150 cm de ancho, 165 cm de longitud e inclinación no adecuada: 14%	Altura barra: 115 cm Altura de mesa: 72 cm Altura bajo mesa: 71 cm Ancho bajo mesa: 60 cm Fondo bajo mesa: 70 cm

ACCESIBILIDAD VISUAL

Señalización

Rótulos de mismo formato: **sí**, altura media de **145-180 cm** y tamaño de letra: **≥ 1,5 cm**

Letras de color contrastado respecto al fondo: **sí** Textos y símbolos **sin altorrelieve y sin braille**

Escaleras principales

Borde de los escalones señalado con una franja antideslizante de color contrastado: **no** Zócalo de protección lateral **≥12 cm** a cada lado: **sí**

Los escalones tienen tabica: **sí**; bocel: **no** Todos los escalones son de una misma altura: **sí**

El hueco bajo la escalera está protegido: **sí** Tiene pasamanos a cada lado: **sí**

Pasamanos continuos en los rellanos intermedios: **sí** Pasamanos prolongados al principio y final: **no**

Franja de pavimento de textura distinta y color contrastado al principio y final de la escalera: **no**


Ascensores

Cabina con señales sonoras: **sí** Botones de mando de color contrastado: **sí**

Botonera con números en altorrelieve: **sí** Botonera con números en braille: **sí**



★ HOTELES 1 ESTRELLA



IBIS BUDGET MADRID VALLECAS

Calle Casas de Miravete, 17
28051 Madrid

Teléfono: 91 305 21 74
 Fax: 91 331 14 88

Web: www.ibisbudget.com – www.accorhotels.com

Metro con ascensor: Sierra de Guadalupe

Bus: 31 y 131

ACCESO

- La acera por la que se accede al establecimiento está rebajada. Tiene un ancho libre de paso de **2 m**.
- La entrada principal del establecimiento tiene siete escalones de **17 cm** de altura, con una rampa alternativa.
- La rampa es practicable, tiene dos tramos de **4,50 y 4,20 m** de longitud, con unas inclinaciones respectivas de **10,5% y 6,9%**. Su ancho libre de paso es de **1,36 m** y dispone de un pasamanos en un lado, no prolongado en los extremos. El inicio y final de la rampa no está señalado con una franja de textura distinta y color contrastado que alerte del desnivel.
- Esta tiene dos puertas contiguas de características similares. Son de vidrio, correderas de una hoja y abren de forma automática. Su ancho libre de paso es de **1,20 m**. Están señalizadas con una franja horizontal y el logotipo del hotel en color contrastado.
- La puerta tiene un timbre de llamada situado a una altura de **1,12 m**.
- Entre las puertas contiguas hay un felpudo fijo al suelo.
- El itinerario hasta la zona de atención al público es accesible sin desniveles.


ACCESIBILIDAD AUDITIVA

Habitación	
Conexión a internet: sí	Información escrita de los servicios prestados: sí
TV que comunica con recepción: no	TV con despertador luminoso: no
Enchufe al lado de la cama: sí	Puerta de entrada con mirilla: sí
Avisadores luminosos de llamada a la puerta: no	Señales de emergencia visuales: no
Aseos Comunes	
Sistema de cierre de puertas con una señal visual de ocupado o libre: no	Puertas de cabinas con una banda libre inferior que permite visualizar si hay alguien dentro: no
Ascensores	
Señales visuales de la planta y sentido de desplazamiento dentro y fuera de la cabina: sí	Botón de emergencia con un testigo luminoso que confirme el registro de la llamada: sí
Sistema de emergencia	
Sistemas de alarma en caso de emergencia con señales visuales: no	


ACCESIBILIDAD FÍSICA

Habitación adaptada (Nº 006)	Nº de habitaciones adaptadas: 3
En planta baja, itinerario accesible con ceja de 3 cm en la entrada	Ancho de puerta: 86 cm
Espacio libre de giro en interior (diámetro): Ø 150cm	Altura de los mandos de la climatización: 100 cm
Altura de la cama: 50 cm	Espacio de acceso a la cama: derecho 200 cm
Puertas del armario: no tiene	Altura del perchero: 122 cm
Altura mín. y máx. de baldas y cajones del armario: no tiene	
Cuarto de baño de la habitación adaptada	
Puerta: corredera con ancho de 82 cm	Espacio libre de giro en interior (diámetro): Ø 150 cm
Inodoro:	
Altura del asiento: 40 cm más un alza para la taza (debe solicitarse en recepción)	Altura del mecanismo de descarga: 100 cm
Espacio de acercamiento: lateral izquierdo de 150 cm y frontal de 78 cm	Barra de apoyo fija horizontal a la derecha y altura: 70 cm
Barra de apoyo abatible a la izquierda y altura: 77 cm	Separación entre barras: 61 cm

Lavabo:	
Altura y fondo libre bajo el lavabo: 77 y 60 cm	Grifo: monomando de fácil manipulación
Altura del borde inferior del espejo: 82 cm	Altura mín. y máx. de los accesorios: 85 cm y 130 cm
Ducha:	
Ancho y fondo del espacio de acercamiento: 120 cm y 150 cm	Plato de ducha: enrasado con el suelo
Suelo de ducha: antideslizante	Silla o asiento de ducha: silla de ducha homologada (debe solicitarse en recepción)
Altura y ubicación de barra de apoyo horizontal: 80 cm , pared lateral al grifo y misma pared del grifo	Altura y ubicación de barra de apoyo vertical: no hay
Grifo: monomando de fácil manipulación	Altura del grifo: 104 cm , taburete móvil
Alcachofa a 104 cm de altura. No es regulable en altura.	Mampara: sin mampara, sólo cortina
Comentario: Después de la puerta de fondo, 82 cm de ancho con una inclinación practicable del 17,6%	hay un escalón rebajado de 30 cm de fondo, 82 cm de ancho con una inclinación practicable del 17,6%.
Aseo adaptado en zona común:	Total de aseos adaptados del establecimiento: 1
Ubicación: junto a recepción y corresponde a la cabina de aseo común de señoras	En planta baja, itinerario accesible
Puerta general: abatible hacia dentro con ancho de 80 cm	Puerta: abatible hacia dentro con ancho de 80 cm
Espacio libre de giro en interior (diámetro): Ø 150 cm	
Inodoro	
Altura del asiento: 40 cm	Altura del mecanismo de descarga: 79 cm
Espacio de acercamiento: lateral izquierdo de 153 cm y frontal de 88 cm	Barra de apoyo fija horizontal a la derecha y altura: 72 cm
Barra de apoyo abatible a la izquierda y altura: 77 cm	Separación entre barras: 73 cm
Lavabo	
Altura y fondo libre bajo el lavabo: 74 y 55 cm	Grifo: monomando de fácil manipulación
Altura del borde inferior del espejo: 92 cm	Altura mín. y máx. de los accesorios: 100 y 110 cm
Ascensor	Total de ascensores del establecimiento: 1
Plantas que comunica: todas	Itinerario: accesible hasta la puerta
Altura de los botones de llamada: 104 y 112 cm	Ancho de la puerta: 90 cm
Ancho y fondo de cabina: 110 cm y 139 cm	Altura mín. y máx. de los botones de mando: 90 cm y 116 cm
Altura del pasamanos: 92 cm	Espejo frente a la puerta: Sí

ALOJAMIENTOS

Otras estancias	Ubicación	Tipo de itinerario	Características destacables
Recepción	Planta baja	Accesible	Altura mostrador: 80 y 110 cm
Buffet desayunos	Planta baja	Accesible	Altura barra buffet: 88 y 140 cm Altura de mesa: 75 cm Altura bajo mesa: 73 cm Ancho bajo mesa: 60 cm Fondo bajo mesa: 26 cm
Aparcamiento	Planta -1	Accesible con ascensor	Hay 1 plaza reservada para PMR señalizada con el SIA La plaza reservada tiene un espacio de acercamiento lateral de 120 cm de ancho.

ACCESIBILIDAD VISUAL

Habitación

Puertas de color contrastado respecto a paredes adyacentes: **sí** Información de los servicios prestados disponible en braille: **no** y en macrocaracteres: **no**

Intensidad luminosa de la habitación regulable: **no** Mando a distancia de la TV con números grandes: **sí** y de color contrastado: **sí**

Habitación sin elementos voladizos: **no**, el perchero sobresale 20 cm de la pared Señales de emergencia sonoras: **sí**

Señalización

Rótulos de mismo formato: **sí**, altura media de **130-190 cm** y tamaño de letra: **≥ 1,5 cm**

Letras de color contrastado respecto al fondo: **sí** Textos y símbolos **sin altorrelieve** y **sin braille**

Escaleras principales

Borde de los escalones señalado con una franja antideslizante de color contrastado: **no** Zócalo de protección lateral **≥ 12 cm** a cada lado: **sí**

Los escalones tienen tabica: **sí**; bocel: **no** Todos los escalones son de una misma altura: **sí**

El hueco bajo la escalera está protegido: **sí** Tiene pasamanos a cada lado: **sí**

Pasamanos continuos en los rellanos intermedios: **no** Pasamanos prolongados al principio y final: **no**

Franja de pavimento de textura distinta y color contrastado al principio y final de la escalera: **no**

Ascensor

Cabina con señales sonoras: **sí** Botones de mando de color contrastado: **sí**

Botonera con números en altorrelieve: **sí** Botonera con números en braille: **no**



★ HOTELES 1 ESTRELLA



HOTEL IBIS MADRID VALENTÍN BEATO

Calle Valentín Beato, 20
28037 Madrid

Teléfono: 91 375 90 43
Fax: 91 375 01 50

Web: www.ibishotel.com

Metro sin ascensor: Suances

Bus: 77, 104 y 105

ACCESO

- La entrada del hotel es accesible, sin desniveles.
- Hay **2** puertas contiguas, ambas tienen **2** hojas automáticas y correderas de vidrio, cada una con un ancho libre de paso de **1,60 m**.
- Están señalizadas con el logotipo del hotel, sin color contrastado.

ACCESIBILIDAD AUDITIVA

Habitación

Conexión a internet: **sí** TV que comunica con recepción: **no**

TV con decodificador de teletexto: **no** TV con despertador luminoso: **no**

Enchufe al lado de la cama: **sí** Puerta de entrada con mirilla: **no**

Información escrita de los servicios prestados: **sí** Avisadores luminosos de llamada a la puerta: **no**

Aseos Comunes

Sistema de cierre de puertas con una señal visual de ocupado: **no** Puertas de cabinas con una banda libre inferior que permite visualizar si hay alguien dentro: **no**

Ascensores

Señales visuales de la planta y sentido de desplazamiento dentro y fuera de la cabina: **sí** Botón de emergencia con un testigo luminoso que confirme el registro de la llamada: **no**

Sistema de emergencia

Sistemas de alarma en caso de emergencia con señales visuales: **no**


ACCESIBILIDAD FÍSICA

Habitación adaptada (Nº 22)	Nº de habitaciones adaptadas: 3
En planta 2ª , itinerario accesible con ascensor	Ancho de puerta: 87 cm , abajo tiene un resalte de 4 cm de altura
Espacio libre de giro en interior (diámetro): Ø150 cm	Altura de los mandos de la climatización: 158 cm
Altura de la cama: 55 cm	Espacio de acceso a la cama: derecha 60 cm , izquierda 95 cm
Puertas del armario: no tiene puertas	Altura del perchero: 158 cm
Altura de baldas y cajones del armario: 40 - 164 cm	
Cuarto de baño de la habitación adaptada	
Puerta: abre hacia dentro con ancho de 82 cm	Espacio libre de giro en interior (diámetro): Ø 150 cm
Inodoro:	
Altura del asiento: 40 cm	Altura del mecanismo de descarga: 100 cm
Espacio de acercamiento: lateral derecho de 85 cm , lateral izquierdo de 50 cm y frontal de 150 cm	Barra apoyo abatible a la derecha y altura: 62-77 cm
No tiene barra de apoyo a la izquierda	
Lavabo:	
Altura y fondo libre bajo el lavabo: 73 y 40 cm	Grifo: monomando
Altura del borde inferior del espejo: 90 cm	Altura de los accesorios: 100-165 cm
Ducha:	
Ancho de espacio de acercamiento: 120 cm	Plato de ducha: enrasado con el suelo
Suelo de ducha: antideslizante	Silla de ducha: abatible y fija a la pared
Altura y ubicación de barra de apoyo horizontal: 76 cm, pared de la grifería	Tiene una barra de apoyo vertical que sirve para regular la altura de la alcahofa
Grifo monomando	Altura del grifo: 120 cm, en pared accesible
Alcachofa regulable en altura: 145-190 cm	Tiene una cortina
Aseo adaptado en zona común	
En planta baja , itinerario accesible	Nº de aseos adaptados: 2 , una cabina para cada sexo (de iguales características)
Espacio libre de giro en interior (diámetro): Ø 150 cm	Puerta: abre hacia dentro con ancho de 77 cm

Inodoro:	
Altura del asiento: 40 cm	Altura del mecanismo de descarga: 76 cm
Espacio de acercamiento: lateral derecho de 150 cm y frontal de 110 cm	No tiene barra de apoyo a la derecha
Barra apoyo abatible a la izquierda; altura: 60-80 cm	
Lavabo: el lavabo tiene pedestal	
Altura y fondo libre bajo el lavabo: 76 y 15 cm	Grifo monomando
Altura del borde inferior del espejo: 100 cm	Altura de los accesorios: 96-105 cm
Ascensores	Nº de ascensores: 3 de iguales características; 2 comunican la planta baja con las superiores (habitaciones) y el otro comunica la planta baja con la -1 (parking)
Itinerario: accesible hasta la puerta	Altura de los botones de llamada: 112 cm
Ancho de la puerta: 80 cm	Ancho y fondo de cabina: 98 y 118 cm
Altura de los botones de mando: 90 - 115 cm	Altura del pasamanos: 90 cm

Otras estancias	Ubicación	Tipo de itinerario	Características destacables
Recepción	Planta baja	Accesible	Altura mostrador: 80-106 cm
Cafetería	Planta baja	Accesible	Altura barra: 114 cm Altura de mesa: 75 cm Altura bajo mesa: 73 cm Ancho bajo mesa: 66 cm Fondo bajo mesa: 20 cm Mesa con pata central
Restaurante/ Buffet desayunos	Planta baja	Accesible	Altura del buffet: 90 cm Altura de mesa: 73 cm Altura bajo mesa: 70 cm Ancho bajo mesa: 65 cm Fondo bajo mesa: 25 cm Mesa con pata central
Aparcamiento	Planta exterior y -1	Accesible	Hay 1 plaza reservada para PMR señalizada con el SIA , en planta -1



ACCESIBILIDAD VISUAL

Señalización

Rótulos de mismo formato: **sí**, altura media de **130-190 cm** y tamaño de letra: **≥ 1,5 cm**

Letras de color contrastado respecto al fondo: **sí** : Textos y símbolos **sin altorrelieve** y **sin braille**

Escaleras principales

Borde de los escalones señalizado con una franja antideslizante de color contrastado: **no** : Zócalo de protección lateral **≥12 cm** a cada lado: **sí**

Los escalones tienen tabica: **sí**; bocel: **no** : Todos los escalones son de una misma altura: **sí**

El hueco bajo la escalera está protegido: **sí** : Tiene pasamanos a cada lado: **sí**

Pasamanos continuos en los rellanos intermedios: **no** : Pasamanos prolongados al principio y final: **no**

Franja de pavimento de textura distinta y color contrastado al principio y final de la escalera: **no**

Ascensor

Cabina con señales sonoras: **sí** : Botones de mando de color contrastado: **sí**

Botonera con números en altorrelieve: **sí** : Botonera con números en braille: **no**

**HOTEL SANCHO**

Paseo de las Delicias, 56
28045 Madrid

Teléfono: 91 530 67 00
Fax: 91 530 67 08

Web: www.hotel-sancho.com

Metro con ascensor: Delicias

Bus: 8, 19, 45, 47, 59, 85, 86 y 24

ACCESO

- La entrada principal tiene dos escalones con una rampa alternativa de **96 cm** de ancho, **1,14 m** de longitud y una inclinación pronunciada del **14%**.
- Hay dos puertas contiguas de vidrio, automáticas y correderas, miden **1,15 m** de ancho. No están señalizadas con franjas horizontales o logotipo de color contrastado.



ACCESIBILIDAD AUDITIVA

Habitación

Conexión a internet: **sí** : TV que comunica con recepción: **no**

TV con decodificador de teletexto: **sí** : TV con despertador luminoso: **no**

Enchufe al lado de la cama: **sí** : Puerta de entrada con mirilla: **no**

Información escrita de los servicios prestados: **sí** : Avisadores luminosos de llamada a la puerta: **no**

Aseos Comunes

Sistema de cierre de puertas con una señal visual de ocupado o libre: **no** : Puertas de cabinas con una banda libre inferior que permite visualizar si hay alguien dentro: **no**

Ascensores

Señales visuales de la planta y sentido de desplazamiento dentro y fuera de la cabina: **sí** : Botón de emergencia con un testigo luminoso que confirme el registro de la llamada: **no**

Sistema de emergencia

Sistemas de alarma en caso de emergencia con señales visuales: **no**


ACCESIBILIDAD FÍSICA

Habitación adaptada	
Itinerario accesible con ascensor	Ancho de puerta: 78 cm
Espacio libre de giro en interior (diámetro): Ø150 cm	Altura de los mandos de la climatización: 137 cm
Altura de la cama: 53 cm	Espacio de acceso a la cama: derecha 92 cm , izquierda 92 cm
Puertas del armario: correderas con tiradores de difícil apertura	Altura del perchero: 170 cm
Cuarto de baño de la habitación adaptada	
Puerta: con ancho de 78 cm	Espacio libre de giro en interior (diámetro): Ø 150 cm
Inodoro:	
Altura del asiento: 42 cm	Altura del mecanismo de descarga: 78 cm
Espacio de acercamiento: ninguno ≥ 80 cm	Barra apoyo abatible en el lado de acercamiento
Lavabo:	
Altura libre bajo el lavabo: 68 cm	Grifo: monomando
Altura del borde inferior del espejo: 86 cm	Altura de los accesorios: 93 cm
Ducha:	
Ancho de espacio de acercamiento: 120 cm	Plato de ducha: enrasado con el suelo
Suelo de ducha: antideslizante	Silla de ducha: fija y abatible
No tiene barra de apoyo horizontal	Barra de apoyo vertical a 98-113 cm de altura
Grifo monomando	Altura del grifo: 120 cm , en pared accesible
Ascensores	
Itinerario: accesible hasta la puerta	Ancho y fondo de cabina: 98 y 140 cm
Ancho de la puerta: 80 cm	


HOTELES 1 ESTRELLA

Otras estancias	Ubicación	Tipo de itinerario	Características destacables
Recepción	Planta baja	Accesible	Altura mostrador: 116 cm
Cafetería	Planta baja	Accesible	Altura barra: 74 cm Altura de mesa: 70 cm Altura bajo mesa: 73 cm Ancho bajo mesa: 60 cm Fondo bajo mesa: 33 cm
Restaurante/ Buffet desayunos	Planta baja	Accesible	Altura de mesa: 74 cm Altura bajo mesa: 66 cm Ancho bajo mesa: 58 cm Fondo bajo mesa: 64 cm
Salas de reuniones		Accesible	
Aseos comunes	Planta baja	Accesible	Ninguno está adaptado para usuarios de silla de ruedas.
Aparcamiento		Accesible con ascensor	Hay 1 plaza reservada para PMR señalizadas con el SIA


ACCESIBILIDAD VISUAL

Señalización	
Rótulos de mismo formato: sí , altura media entre 164 - 172 cm y tamaño de letra: ≥ 1,5 cm	
Letras de color contrastado respecto al fondo: sí	Textos y símbolos sin altorrelieve y sin braille
Escaleras principales	
Borde de los escalones señalado con una franja antideslizante de color contrastado: no	Zócalo protección lateral ≥12 cm a cada lado: no
Los escalones tienen tabica: sí ; bocel: no	Todos los escalones son de una misma altura: sí
El hueco bajo la escalera está protegido: sí	Tiene pasamanos a cada lado: sí
Pasamanos continuos en los rellanos intermedios: sí	Pasamanos prolongados al principio y final: no
Franja de pavimento de textura distinta y color contrastado al principio y final de la escalera: no	
Ascensores	
Cabina con señales sonoras: no	Botones de mando de color contrastado: sí
Botonera con números en altorrelieve: sí	Botonera con números en braille: sí



HOTELES 2 ESTRELLAS

- 1 **4C Bravo Murillo**
- 2 **4C Puerta de Europa**
- 3 **Ibis Madrid Aeropuerto Barajas**
- 4 **Ibis Madrid Centro**
- 5 **Infanta Mercedes**
- 6 **Julia**
- 7 **NH Barajas Express**
- 8 **Room Mate Mario**



HOTEL 4C BRAVO MURILLO

- Calle de Bravo Murillo, 180
28020 Madrid
- Teléfono:** 91 567 08 82
Fax: 91 579 96 62
- Web:** www.hoteles4c.com
- Metro sin ascensor:** Estrecho
- Bus:** 64, 124 y 127

ACCESO

- La entrada del hotel no tiene desniveles.
- La puerta tiene **2** hojas automáticas y correderas, con ancho libre de paso de **1,80 m**.
- Está señalizada con franjas horizontales y con el logotipo del hotel, todo ello sin color contrastado.



ACCESIBILIDAD AUDITIVA

Habitación	
Conexión a internet: sí	TV que comunica con recepción: no
TV con decodificador de teletexto: sí	TV con despertador luminoso: sí
Enchufe al lado de la cama: sí	Puerta de entrada con mirilla: no
Información escrita de los servicios prestados: sí	Avisadores luminosos de llamada a la puerta: no
Aseos comunes	
Sistema de cierre de puertas con una señal visual de ocupado o libre: no	Puertas de cabinas con una banda libre inferior que permite visualizar si hay alguien dentro: no
Ascensor	
Señales visuales de la planta y sentido de desplazamiento dentro y fuera de la cabina: sí	Botón de emergencia con un testigo luminoso que confirme el registro de la llamada: no
Sistema de emergencia	
Sistemas de alarma en caso de emergencia con señales visuales: no	



ACCESIBILIDAD FÍSICA

Habitación adaptada (Nº 140) En planta 1ª , itinerario accesible con ascensor	Nº de habitaciones adaptadas: 2 Ancho de puerta: 77 cm
Espacio libre de giro en interior (diámetro): Ø 150 cm	Altura de los mandos de la climatización: 125 cm
Altura de la cama: 50 cm	Espacio de acceso a la cama: derecha 57 cm . izquierda 110 cm
Puertas del armario: abatibles con tiradores de difícil apertura	Altura del perchero: 170 cm
Altura de baldas y cajones del armario: 20 – 75 cm	

Cuarto de baño de la habitación adaptada	
Puerta: abre hacia dentro con ancho de 78 cm	Espacio libre de giro en interior (diámetro): Ø 150 cm
Inodoro:	
Altura del asiento: 41 cm	Altura del mecanismo de descarga: 76 cm
Espacio de acercamiento: lateral derecho de 70 cm y lateral izquierdo de 100 cm y frontal de 170 cm	Barra apoyo abatible a la derecha; altura: 56-77 cm
No tiene barra de apoyo a la izquierda	
Lavabo: el lavabo tiene 2 patas que podrían obstaculizar la aproximación frontal con la silla de ruedas.	
Altura y fondo libre bajo el lavabo: 82 y 41 cm	Grifo: monomando
Altura del borde inferior del espejo: 120 cm	Altura de los accesorios: 87 cm
Ducha:	
Ancho de espacio de acercamiento: 160 cm	Plato de ducha: con escalón de 10 cm
Suelo de ducha: antideslizante	Silla de ducha: móvil
Altura y ubicación de barra de apoyo horizontal: 109 cm, pared lateral al grifo	No tiene barra de apoyo vertical
Grifo monomando	Altura del grifo: 110 cm , en pared accesible
Alcachofa regulable en altura: no	Tiene una mampara abatible

ALOJAMIENTOS



Ascensores	Nº de ascensores: 2
Itinerario: accesible hasta la puerta	Altura de los botones de llamada: 110 - 120 cm
Ancho de la puerta: 80 cm	Ancho y fondo de cabina: 94 y 127 cm
Altura de los botones de mando: 110 - 130 cm	No tiene pasamanos

Otras estancias	Ubicación	Tipo de itinerario	Características destacables
Recepción	Planta baja	Accesible	Altura mostrador: 116 cm
Aseos comunes	Planta baja	Accesible	Ninguno está adaptado para usuarios de silla de ruedas
Buffet desayunos	Entreplanta	Accesible con ascensor	Altura barra buffet: 76 - 105 cm Altura de mesa: 74 cm Altura bajo mesa: 68 cm Ancho bajo mesa: 70 cm Fondo bajo mesa: 70 cm
Aparcamiento	Planta -1, -2 y -3	Accesible con ascensor	No hay plazas reservadas para PMR



☆☆ HOTELES 2 ESTRELLAS 4C Bravo Murillo



ACCESIBILIDAD VISUAL

Señalización	
Rótulos de mismo formato:	sí , altura media de 165 cm y tamaño de letra: ≥ 1,5 cm
Letras de color contrastado respecto al fondo:	sí
Textos y símbolos:	sin altorrelieve y sin braille
Escaleras principales	
Borde de los escalones señalizado con una franja antideslizante de color contrastado:	no
Zócalo de protección lateral:	≥12 cm a cada lado: sí
Los escalones tienen tabica:	sí
Todos los escalones son de una misma altura:	sí
El hueco bajo la escalera está protegido:	sí
Pasamanos continuos en los rellanos intermedios:	no
Pasamanos prolongados al principio y final:	no
Franja de pavimento de textura distinta y color contrastado al principio y final de la escalera: no	
Ascensor	
Cabina con señales sonoras:	no
Botones de mando de color contrastado:	sí
Botonera con números en altorrelieve:	sí
Botonera con números en braille:	sí



HOTEL 4C PUERTA DE EUROPA

- Calle de Bravo Murillo, 364
28020 Madrid
- Teléfono:** 91 579 60 77
Fax: 91 571 23 71
- Web:** www.hoteles4c.com
- Metro sin ascensor:** Valdeacederas
- Bus:** 49, 66 y 124

ACCESO

- La entrada del hotel es accesible, sin desniveles.
- La puerta tiene **2** hojas automáticas y correderas con un ancho libre de paso de **1,10 m**.
- No está señalizada con franjas horizontales, ni con el logotipo en color contrastado.

ACCESIBILIDAD AUDITIVA

Habitación	
Conexión a internet: sí	TV que comunica con recepción: no
TV con decodificador de teletexto: sí	TV con despertador luminoso: no
Enchufe al lado de la cama: sí	Puerta de entrada con mirilla: no
Información escrita de los servicios prestados: sí	Avisadores luminosos de llamada a la puerta: no
Aseos comunes	
Sistema de cierre de puertas con una señal visual de ocupado o libre: no	Puertas de cabinas con una banda libre inferior que permite visualizar si hay alguien dentro: no
Ascensor	
Señales visuales de la planta y sentido de desplazamiento dentro y fuera de la cabina: sí	Botón de emergencia con un testigo luminoso que confirme el registro de la llamada: no
Sistema de emergencia	
Sistemas de alarma en caso de emergencia con señales visuales: no	

ACCESIBILIDAD FÍSICA

Habitación adaptada (Nº 107)	Nº de habitaciones adaptadas: 1
En planta 1ª , itinerario accesible con ascensor	Ancho de puerta: 77 cm
Espacio libre de giro en interior (diámetro): Ø150 cm	Altura de los mandos de la climatización: 150 cm
Altura de la cama: 50 cm	Espacio de acceso a la cama derecho e izquierdo 110 cm
Puertas del armario: abatibles con tiradores de difícil apertura	Altura del perchero: 170 cm
Altura de baldas y cajones del armario: 20-70 cm	
Cuarto de baño de la habitación adaptada	
Puerta: abre hacia dentro con ancho de 77 cm	Espacio libre de giro en interior (diámetro): Ø 150 cm
Inodoro:	
Altura del asiento: 40 cm	Altura del mecanismo de descarga: 78 cm
Espacio de acercamiento: lateral derecho de 70 cm , lateral izquierdo de 74 cm y frontal de 160 cm	No hay barra apoyo a la derecha
Barra apoyo abatible a la izquierda y altura: 60-82 cm	
Lavabo: El lavabo se sostiene sobre 2 patas laterales	
Altura y fondo libre bajo el lavabo: 80 y 45 cm	Grifo: monomando
Altura del borde inferior del espejo: 120 cm	Altura de los accesorios: 100 cm
Ducha:	
Ancho de espacio de acercamiento: 140 cm	Plato de ducha: enrasado con el suelo
Suelo de ducha: antideslizante	Asiento de ducha: fijo y abatible, empotrado en pared
Altura y ubicación de barra de apoyo horizontal: 1,10-1,20 m, pared lateral al grifo y misma pared del asiento	Tiene una barra de apoyo vertical que sirve para regular la altura de la alcachofa
Grifo monomando	Altura del grifo: 1,10-1,90 m, en pared accesible
Alcachofa regulable en altura: sí	Tiene mampara abatible
Ascensores	
Itinerario: accesible hasta la puerta	Nº de ascensores: 1 , comunica todas las plantas
Ancho de la puerta: 80 cm	Altura de los botones de llamada: 109-114 cm
Altura de los botones de mando: 110-135 cm	Ancho y fondo de cabina: 100 y 118 cm
	Altura del pasamanos: 92 cm

ALOJAMIENTOS

Otras estancias	Ubicación	Tipo de itinerario	Características destacables
Recepción	Planta baja	Accesible	Altura mostrador: 120 cm
Aseos comunes	Planta baja	Accesible	Ninguno está adaptado para usuarios de silla de ruedas
Buffet desayunos	Planta baja	Accesible	Altura barra buffet: No hay Altura de mesa: 74 cm Altura bajo mesa: 70 cm Ancho bajo mesa: 80 cm Fondo bajo mesa: 35 cm Mesas con pata central
Aparcamiento	Planta -1, -2	Accesible con ascensor	No hay plazas reservadas para PMR

ACCESIBILIDAD VISUAL

Señalización	
Rótulos de mismo formato: sí , altura media de 170-175 cm y tamaño de letra: ≥ 1,5 cm	
Letras de color contrastado respecto al fondo: sí	Textos y símbolos sin altorrelieve y sin braille
Escaleras principales	
Borde de los escalones señalizado con una franja antideslizante de color contrastado: no	Zócalo de protección lateral ≥12 cm a cada lado: sí
Los escalones tienen tabica: sí ; bocel: sí	Todos los escalones son de una misma altura: sí
El hueco bajo la escalera está protegido: sí	Tiene pasamanos a cada lado: sí
Pasamanos continuos en los rellanos intermedios: no	Pasamanos prolongados al principio y final: no
Franja de pavimento de textura distinta y color contrastado al principio y final de la escalera: no	
Ascensor	
Cabina con señales sonoras: sí	Botones de mando de color contrastado: sí
Botonera con números en altorrelieve: sí	Botonera con números en braille: sí



☆☆ HOTELES 2 ESTRELLAS



HOTEL IBIS MADRID AEROPUERTO BARAJAS

- Avenida General, 49
28041 Madrid
- Teléfono: 91 301 09 99
Fax: 91 305 73 50
- Web: www.accorhotels.com
- Metro con ascensor: Barajas
- Bus: 105 y 115

ACCESO

- La entrada principal del hotel es a ras de suelo, sin desniveles.
- Hay **2** puertas contiguas, ambas tienen **2** hojas automáticas y correderas de vidrio, con un ancho libre de paso de **1,60 m**.
- Están señalizadas con franjas horizontales y con el logotipo del hotel, aunque ambos sin color contrastado.
- Entre ambas puertas hay una rampa de **4 m** de ancho, **5 m** de longitud y una inclinación adecuada del **6,9%**. No tiene pasamanos, toda la longitud de la rampa tiene un pavimento de color contrastado y textura distinta.

ACCESIBILIDAD AUDITIVA

Habitación	
Conexión a internet: sí	TV que comunica con recepción: no
TV con decodificador de teletexto: sí	TV con despertador luminoso: no
Enchufe al lado de la cama: sí	Puerta de entrada con mirilla: no
Información escrita de los servicios prestados: sí	Avisadores luminosos de llamada a la puerta: no
Aseos comunes	
Sistema de cierre de puertas con una señal visual de ocupado o libre: no	Puertas de cabinas con una banda libre inferior que permite visualizar si hay alguien dentro: no
Ascensor	
Señales visuales de la planta y sentido de desplazamiento dentro y fuera de la cabina: sí	Botón de emergencia con un testigo luminoso que confirme el registro de la llamada: no
Sistema de emergencia	
Sistemas de alarma en caso de emergencia con señales visuales: no	



ACCESIBILIDAD FÍSICA

Habitación adaptada (Nº 148) En planta 1ª , itinerario accesible con ascensor	Nº de habitaciones adaptadas: 6 Ancho de puerta: 88 cm
Espacio libre de giro en interior (diámetro): Ø 150 cm Altura de la cama: 50 cm	Altura de los mandos de la climatización: 147 cm Espacio de acceso a la cama: derecha 57 cm , izquierda 110 cm
Puertas del armario: No tiene puertas Altura de baldas y cajones del armario: 45-155 cm	Altura del perchero: 155 cm
Cuarto de baño de la habitación adaptada	
Puerta: corredera con ancho de 84 cm	Espacio libre de giro en interior (diámetro): Ø 150 cm
Inodoro:	
Altura del asiento: 40 cm	Altura del mecanismo de descarga: 110 cm
Espacio de acercamiento: lateral izquierdo de 76 cm y frontal 95 cm	No tiene barra de apoyo a la derecha
Barra apoyo abatible a la izquierda; altura: 60-77 cm	
Lavabo	
Altura y fondo libre bajo el lavabo: 66 y 55 cm	Grifo: monomando
Altura del borde inferior del espejo: 85 cm	Altura de los accesorios: 80 cm
Ducha:	
Ancho de espacio de acercamiento: 110 cm	Plato de ducha: enrasado con el suelo
Suelo de ducha: antideslizante	Silla de ducha: fijo
Altura y ubicación de barra de apoyo horizontal: 80 cm, misma pared de la grifería	Tiene una barra de apoyo vertical en la misma pared de la grifería, sirve para regular la altura de la alcachofa
Grifo monomando	Altura del grifo: 90-155 cm, en pared accesible
Alcachofa regulable en altura: sí	No tiene una mampara, sólo cortina
Aseo adaptado en zona común:	
En planta baja , itinerario accesible	Nº de aseos adaptados: 1 Puerta: corredera con ancho de 83 cm
Espacio libre de giro en interior (diámetro): Ø 150 cm	
Inodoro:	
Altura del asiento: 40 cm	Altura del mecanismo de descarga: 100 cm



Espacio de acercamiento: lateral derecho de 80 cm y frontal de 180 cm	Barra apoyo abatible a la derecha; altura: 67-85 cm
No tiene barra de apoyo a la izquierda	
Lavabo	
Altura y fondo libre bajo el lavabo: 70 y 53 cm	Grifo monomando
Altura del borde inferior del espejo: 85 cm	Altura de los accesorios: 85 - 100 cm
Ascensores	
Itinerario: accesible hasta la puerta	Nº de ascensores: 3 Altura de los botones de llamada: 110 cm
Ancho de la puerta: 90 cm	Ancho y fondo de cabina: 105 y 136 cm
Altura de los botones de mando: 90 - 110 cm	Altura del pasamanos: 90 cm

Otras estancias	Ubicación	Tipo de itinerario	Características destacables
Recepción	Planta baja	Accesible	Altura mostrador: 72 y 106 cm . Permite aproximación frontal de usuarios de silla de ruedas
Cafetería	Planta baja	Accesible	Altura barra: 110 cm Altura de mesa: 75 cm Altura bajo mesa: 74 cm Ancho bajo mesa: 75 cm Fondo bajo mesa: 30 cm Mesa con pata central
Restaurante/ (sólo cenas) Buffet desayunos	Planta baja	Accesible	Altura barra buffet: 75 - 90 cm Altura de mesa: 74 cm Altura bajo mesa: 70 cm Ancho bajo mesa: 60 cm Fondo bajo mesa: 24 cm Mesa con pata central
Aparcamiento	Planta -2	Accesible con ascensor	Hay 2 plazas reservadas para PMR señalizadas con el SIA

ACCESIBILIDAD VISUAL

Señalización

Rótulos de mismo formato: **sí**, altura media de **150-215 cm** y tamaño de letra: **≥ 1,5 cm**

Letras de color contrastado respecto al fondo: **sí** : Textos y símbolos **sin altorrelieve** y **sin braille**

Escaleras principales

Borde de los escalones señalado con una franja antideslizante de color contrastado: **no** : Zócalo de protección lateral **≥12 cm** a cada lado: **sólo aun lado**

Los escalones tienen tabica: **sí**; bocel: **no** : Todos los escalones son de una misma altura: **sí**

El hueco bajo la escalera está protegido: **sí** : Tiene pasamanos a cada lado: **sí**

Pasamanos continuos en los riellos intermedios: **no** : Pasamanos prolongados al principio y final: **no**

Franja de pavimento de textura distinta y color contrastado al principio y final de la escalera: **no**

Ascensor

Cabina con señales sonoras: **no** : Botones de mando de color contrastado: **sí**

Botonera con números en altorrelieve: **sí** : Botonera con números en braille: **sí**



☆☆ HOTELES 2 ESTRELLAS



HOTEL IBIS MADRID CENTRO

✉ Calle de Manuela Malasaña, 6
28004 Madrid

☎ Teléfono: 91 448 58 16
Fax: 91 446 53 37

🌐 Web: www.ibishotel.com

🚇 Metro sin ascensor: Bilbao

🚌 Bus: 21, 147 y 149

ACCESO

- La entrada principal es accesible. No hay escalones o huecos de paso estrechos que dificulten el paso.
- La puerta es acristalada, manual y mide **80 cm** de ancho. Está señalizada con el logotipo del hotel, que presenta alto contraste cromático.



ACCESIBILIDAD AUDITIVA

Habitación

Conexión a internet: **sí** : TV que comunica con recepción: **sí**

TV con decodificador de teletexto: **sí** : TV con despertador luminoso: **sí**

Enchufe al lado de la cama: **sí** : Puerta de entrada con mirilla: **sí**

Avisadores luminosos de llamada a la puerta: **no**

Aseos comunes

Sistema de cierre de puertas con una señal visual de ocupado o libre: **no** : Puertas de cabinas con una banda libre inferior que permite visualizar si hay alguien dentro: **no**

Ascensor

Señales visuales de la planta y sentido de desplazamiento dentro y fuera de la cabina: **sí** : Botón de emergencia con un testigo luminoso que confirme el registro de la llamada: **no**

Sistema de emergencia

Sistemas de alarma en caso de emergencia con señales visuales: **no**



ALOJAMIENTOS



ACCESIBILIDAD FÍSICA

Habitación adaptada (Nº 206) En planta 2ª , itinerario accesible con ascensor	Nº de habitaciones adaptadas: 2 Ancho de puerta: 77 cm
Espacio libre de giro en interior (diámetro): Ø 150 cm	Altura de los mandos de la climatización: 130 cm
Altura de la cama: 58 cm	Espacio de acceso a la cama: izquierda 110 cm
Altura del perchero: 164 cm	
Cuarto de baño de la habitación adaptada	
Puerta: con ancho de 80 cm	Espacio libre de giro en interior (diámetro): Ø 150 cm
Inodoro:	
Altura del asiento: 40 cm	Altura del mecanismo de descarga: 95 cm
Espacio de acercamiento: frontal	Barra de apoyo fija a la derecha y altura: 70 cm
Barra apoyo abatible a la izquierda; altura: 74-76 cm	
Lavabo	
Altura y fondo libre bajo el lavabo: 69 y 50 cm	Grifo: monomando
Altura del borde inferior del espejo: 85 cm	Altura de los accesorios: 82 cm
Ducha:	
Ancho de espacio de acercamiento: 80 cm	Plato de ducha: enrasado con el suelo
Suelo de ducha: antideslizante	Silla de ducha: fijo
Altura y ubicación de barra de apoyo horizontal: 80 cm, pared lateral al grifo	Altura y ubicación de barra de apoyo vertical: 80-120 cm, misma pared del grifo
Grifo monomando	Altura del grifo: 100-142 cm, en pared accesible
Alcachofa regulable en altura: sí	Tiene una mampara abatible
Aseo adaptado en zona común: En planta baja , itinerario accesible	Nº de aseos adaptados: 2 Puerta: con ancho de 80 cm
Espacio libre de giro en interior (diámetro): Ø 150 cm	
Inodoro:	
Altura del asiento: 42 cm	Altura del mecanismo de descarga: 100 cm
Espacio de acercamiento: lateral izquierdo de 120 cm	Barra apoyo fija a la derecha; altura: 75 cm
No tiene barra de apoyo a la izquierda	
Lavabo	
Altura y fondo libre bajo el lavabo: 70 y 20 cm	Grifo monomando
Altura del borde inferior del espejo: 10 cm	Altura de los accesorios: 100 cm

☆☆ HOTELES 2 ESTRELLAS Ibis Madrid Centro



Ascensores	Itinerario: accesible hasta la puerta mediante una rampa de 1,2 m de ancho, 3,20 m de longitud y con una inclinación recomendada del 6,9% . Dispone de pasamanos a 100 cm	Ancho y fondo de cabina: 112 cm y 142 cm
	Ancho de la puerta: 75 cm	Altura del pasamanos: 100 cm



Otras estancias	Ubicación	Tipo de itinerario	Características destacables
Recepción	Planta baja	Accesible	Altura mostrador: 100 cm .
Restaurante/ Buffet desayunos	Planta baja	Accesible	Altura barra buffet: 90 cm Altura de mesa: 75 cm Altura bajo mesa: 71 cm Ancho bajo mesa: 49 cm Fondo bajo mesa: 59 cm



ACCESIBILIDAD VISUAL

Señalización	Rótulos de mismo formato: sí , altura media de 145-175 cm y tamaño de letra: ≥ 1,5 cm
Letras de color contrastado respecto al fondo: sí	Textos y símbolos sin altorrelieve y sin braille
Escaleras principales	
Borde de los escalones señalado con una franja antideslizante de color contrastado: no	Zócalo de protección lateral ≥12 cm a cada lado: no
Los escalones tienen tabica: sí ; bocel: no	Todos los escalones son de una misma altura: sí
El hueco bajo la escalera está protegido: no hay	Tiene pasamanos a cada lado: sí
Pasamanos continuos en los rellanos intermedios: sí	Pasamanos prolongados al principio y final: no
Franja de pavimento de textura distinta y color contrastado al principio y final de la escalera: no	
Ascensor	
Cabina con señales sonoras: no	Botones de mando de color contrastado: sí
Botonera con números en altorrelieve: sí	Botonera con números en braille: sí



HOTEL INFANTA MERCEDES

- Calle Huesca, 21
28020 Madrid
- Teléfono:** 91 570 33 33
Fax: 91 571 11 56
- Web:** www.hotelinfantamercedes.es
- Metro sin ascensor:** Tetuán
- Bus:** 3, 66, 124, 126 y 149

ACCESO

- La entrada principal tiene un escalón aislado, de diferente altura en todo su ancho y sin rampa alternativa.
- La puerta es automática, acristalada y mide **1,65 m** de ancho. No está señalizada con franjas horizontales o logotipo de color contrastado.



ACCESIBILIDAD AUDITIVA

Habitación	
Conexión a internet: sí	TV que comunica con recepción: no
TV con decodificador de teletexto: sí	TV con despertador luminoso: no
Enchufe al lado de la cama: sí	Puerta de entrada con mirilla: no
Información escrita de los servicios prestados: sí	Avisadores luminosos de llamada a la puerta: no
Aseos comunes	
Sistema de cierre de puertas con una señal visual de ocupado o libre: no	Puertas de cabinas con una banda libre inferior que permite visualizar si hay alguien dentro: no
Ascensor	
Señales visuales de la planta y sentido de desplazamiento dentro y fuera de la cabina: sí	Botón de emergencia con un testigo luminoso que confirme el registro de la llamada: no
Sistema de emergencia	
Sistemas de alarma en caso de emergencia con señales visuales: no	



ACCESIBILIDAD FÍSICA

Habitación adaptada (Nº 510)	Nº de habitaciones adaptadas: 1
En planta 5ª, itinerario accesible con ascensor	Ancho de puerta: 77 cm
Espacio libre de giro en interior (diámetro): Ø 150 cm	Altura de los mandos de la climatización: con mando a distancia
Altura de la cama: 42 cm	Espacio de acceso a la cama: izquierda 151 cm
Altura de baldas y cajones del armario: 25-120 cm	
Cuarto de baño de la habitación adaptada	
Puerta: abre hacia dentro con ancho de 80 cm	Espacio libre de giro en interior (diámetro): Ø 150 cm
Inodoro:	
Altura del asiento: 39 cm	Altura del mecanismo de descarga: 75 cm
Espacio de acercamiento: ninguno ≥ 80 cm	Barra de apoyo abatible a la derecha y altura: 78 cm
Barra apoyo abatible a la izquierda; altura: 78 cm	Separación entre barras: 53 cm
Lavabo	
Altura y fondo libre bajo el lavabo: 81 cm regulables y 50 cm	Grifo: monomando
Altura del borde inferior del espejo: 100 cm	Altura de los accesorios: 100 cm
Bañera:	
Altura de bañera: 47 cm	Barra de apoyo horizontal a 58-68 cm de altura
Tabla o superficie de transferencia: no hay	Tiene barra de apoyo vertical
Grifo monomando a 62 cm de altura	Alcachofa a 110 cm de altura. Es regulable en altura
Tiene cortina	
Ascensores	
Itinerario: accesible hasta la puerta	Nº de ascensores: 2
Ancho de la puerta: 80 cm	Altura de los botones de llamada: 110 cm
	Ancho y fondo de cabina: 102 cm y 121 cm
Altura de los botones de mando: 108-120 cm	

Otras estancias	Ubicación	Tipo de itinerario	Características destacables
Recepción	Planta baja	Accesible	Altura mostrador: 114 cm
Cafetería/	Planta baja	Accesible con ascensor y con rampa de 124 cm de longitud y una inclinación del 10%	Altura barra: 126 cm Altura de mesa: 76 cm Altura bajo mesa 74 cm Ancho bajo mesa: 88 cm Fondo bajo mesa: 40 cm
Restaurante/ Buffet desayunos	Planta baja	Accesible	Altura barra buffet: 84 cm Altura de mesa: 76 cm Altura bajo mesa: 73 cm Ancho bajo mesa: 70 cm Fondo bajo mesa: 70 cm
Salas de reuniones (1 salas)	Planta 1ª	Accesible con ascensor	Altura de mesa: 74 cm Altura bajo mesa: 70 cm Ancho bajo mesa: 200 cm Fondo bajo mesa: 45 cm
Aseos comunes		Accesible con ascensor	Ninguno está adaptado para usuarios de silla de ruedas
Parking	Edificio contiguo	No accesible	Se accede al parking bajando una escalera sin ascensor alternativo

ACCESIBILIDAD VISUAL

Señalización	
Rótulos de mismo formato: sí , altura media de 171-178 cm y tamaño de letra: ≥ 1,5 cm	
Letras de color contrastado respecto al fondo: sí	Textos y símbolos sin altorrelieve y sin braille
Escaleras principales	
Borde de los escalones señalizado con una franja antideslizante de color contrastado: sí	Zócalo de protección lateral ≥12 cm a cada lado: no
Los escalones tienen tabica: sí ; bocel: sí	Todos los escalones son de una misma altura: sí
El hueco bajo la escalera está protegido: no hay	Tiene pasamanos a cada lado: sí
Pasamanos continuos en los rellanos intermedios: no	Pasamanos prolongados al principio y final: no
Franja de pavimento de textura distinta y color contrastado al principio y final de la escalera: no	
Ascensor	
Cabina con señales sonoras: no	Botones de mando de color contrastado: sí
Botonera con números en altorrelieve: sí	Botonera con números en braille: sí



HOTEL JULIA

- Calle de Julián Camarillo, 9
28037 Madrid
- Teléfono:** 91 440 12 17
Fax: 91 375 82 15
- Web:** www.hoteljulia.es
- Metro sin ascensor:** García Noblejas
- Bus:** 70, 38, 105, 48

ACCESO

- La entrada principal es accesible, no hay escalones o huecos de paso estrechos que dificulten el acceso.
- La puerta es automática, acristalada y mide **80 cm** de ancho. No está señalizada con franjas horizontales o logotipo de color contrastado.



ACCESIBILIDAD AUDITIVA

Habitación	
Conexión a internet: sí	TV que comunica con recepción: no
TV con decodificador de teletexto: sí	TV con despertador luminoso: no
Enchufe al lado de la cama: sí	Puerta de entrada con mirilla: no
Información escrita de los servicios prestados: sí	Avisadores luminosos de llamada a la puerta: no
Aseos comunes	
Sistema de cierre de puertas con una señal visual de ocupado o libre: no	Puertas de cabinas con una banda libre inferior que permite visualizar si hay alguien dentro: no
Ascensor	
Señales visuales de la planta y sentido de desplazamiento dentro y fuera de la cabina: sí	Botón de emergencia con un testigo luminoso que confirme el registro de la llamada: no
Sistema de emergencia	
Sistemas de alarma en caso de emergencia con señales visuales: no	

HOTELES 2 ESTRELLAS

Julia



ACCESIBILIDAD FÍSICA

Habitación adaptada (Nº 106)	Nº de habitaciones adaptadas: 1
En planta 1ª , itinerario accesible con ascensor	Ancho de puerta: 85 cm
Espacio libre de giro en interior (diámetro): Ø150 cm	Altura de los mandos de la climatización: 120 cm
Altura de la cama: 55 cm	Espacio de acceso a la cama derecha 160 cm , izquierda 160 cm
Puertas del armario: correderas	Altura del perchero: 115 cm
Altura de baldas y cajones del armario: 80 cm	
Cuarto de baño de la habitación adaptada	
Puerta: corredera con ancho de 83 cm	Espacio libre de giro en interior (diámetro): Ø 150 cm
Inodoro:	
Altura del asiento: 40 cm	Altura del mecanismo de descarga: 110 cm
Espacio de acercamiento: lateral izquierdo de forma oblicua	Barra de apoyo abatible a la derecha y altura: 53-70 cm
Barra apoyo abatible a la izquierda y altura: 53-70 cm	Separación entre barras: 62 cm
Lavabo	
Altura y fondo libre bajo el lavabo: 80 y 40 cm	Grifo: monomando
Altura del borde inferior del espejo: 110 cm	Altura de los accesorios: 85 cm
Ducha:	
Ancho de espacio de acercamiento: 125 cm	Plato de ducha: enrasado con el suelo
Suelo de ducha: antideslizante	Asiento de ducha: fijo a la pared y abatible
Altura y ubicación de barra de apoyo horizontal: 75 cm, misma pared del grifo	Altura y ubicación de barra de apoyo vertical: 80-160 cm, pared lateral al grifo
Grifo termostático	Altura del grifo: 120-130 cm, en pared accesible
Alcachofa regulable en altura: sí	Tiene mampara abatible
Aseo adaptado en zona común	
En planta baja y dentro de los aseos de hombres , itinerario accesible	Nº de aseos adaptados: 1
	Puerta: corredera con ancho de 78 cm
Espacio libre de giro en interior (diámetro): Ø 150 cm	
Inodoro	
Altura del asiento: 40 cm	Altura del mecanismo de descarga: 110 cm
Espacio de acercamiento: ninguno >80 cm, ya que el lavabo está colocado en la zona de transferencia y obstaculiza el paso	Barra de apoyo fija a la derecha y altura: 65 cm

ALOJAMIENTOS

Barra de apoyo abatible a la izquierda y altura: 70 cm	Separación entre barras: 53 cm
Lavabo	
Altura y fondo libre bajo el lavabo: 70 cm y 40 cm	Grifo monomando
Altura del borde inferior del espejo: 110 cm	Altura de los accesorios: 90-120 cm
Ascensores Panorámicos	
Itinerario: accesible hasta la puerta	Nº de ascensores: 2
Ancho de la puerta: 80 cm	Altura de los botones de llamada: 100 cm
	Ancho y fondo de cabina: 100 cm y 160 cm
Altura de los botones de mando: 90 – 160 cm	Altura del pasamanos: 90 cm

Otras estancias	Ubicación	Tipo de itinerario	Características destacables
Recepción	Planta baja	Accesible	Altura mostrador: 125 cm
Cafetería/ Restaurante	Planta baja	Accesible por pasillo en forma de rampa de un ancho de 86 cm , una longitud de 140 cm y una inclinación adecuada del 10%	Altura barra: 110 cm Altura de mesa: 74 cm Altura bajo mesa: 71 cm Ancho bajo mesa: 58 cm Fondo bajo mesa: 60 cm
Salas de reuniones (1 salas)	Planta 1ª	Accesible con ascensor	Altura de mesa: 67 cm Altura bajo mesa: 64 cm Ancho bajo mesa: 107 cm Fondo bajo mesa: 80 cm
Aparcamiento	Planta -2	Accesible con ascensor	Hay 1 plazas reservadas para PMR señalizadas con el SIA



☆☆ HOTELES 2 ESTRELLAS

Julia



ACCESIBILIDAD VISUAL

Señalización	
Rótulos de mismo formato: sí , altura media de 195 cm y tamaño de letra: ≥ 1,5 cm	
Letras de color contrastado respecto al fondo: no	Textos y símbolos sin altorrelieve y sin braille
Escaleras principales	
Borde de los escalones señalado con una franja antideslizante de color contrastado: no	Zócalo de protección lateral ≥12 cm a cada lado: sí
Los escalones tienen tabica: sí ; bocel: sí	Todos los escalones son de una misma altura: sí
El hueco bajo la escalera está protegido: no hay	Tiene pasamanos a cada lado: no
Pasamanos continuos en los rellanos intermedios: sí	Pasamanos prolongados al principio y final: no
Franja de pavimento de textura distinta y color contrastado al principio y final de la escalera: no	
Ascensor	
Cabina con señales sonoras: sí	Botones de mando de color contrastado: sí
Botonera con números en altorrelieve: sí	Botonera con números en braille: sí



HOTEL NH BARAJAS EXPRESS

Calle Catamarán, 1
28042 Madrid

Teléfono: 91 742 02 00
Fax: 91 741 11 00

Web: www.nh-hoteles.com

Bus: 114

ACCESO

- La entrada principal no tiene escalones, escaleras o huecos de paso estrechos que dificulten el acceso.
- La puerta principal es automática, de espejo y mide **1,30 m** de ancho. No está señalizada con franjas horizontales o logotipo de color contrastado.



ACCESIBILIDAD AUDITIVA

Habitación	
Conexión a internet: sí	TV que comunica con recepción: no
TV con decodificador de teletexto: sí	TV con despertador luminoso: no
Avisadores luminosos de llamada a la puerta: no	Puerta de entrada con mirilla: no
Información escrita de los servicios prestados: sí	
Aseos comunes	
Sistema de cierre de puertas con una señal visual de ocupado o libre: no	Puertas de cabinas con una banda libre inferior que permite visualizar si hay alguien dentro: no
Ascensor	
Señales visuales de la planta y sentido de desplazamiento dentro y fuera de la cabina: sí	Botón de emergencia con un testigo luminoso que confirme el registro de la llamada: no
Sistema de emergencia	
Sistemas de alarma en caso de emergencia con señales visuales: no	



ACCESIBILIDAD FÍSICA

Habitación adaptada (Nº 6)	Nº de habitaciones adaptadas: 1
Itinerario: está en otro edificio contiguo. En el itinerario hay dos tramos de escaleras con dos rampas alternativas. La 1ª rampa mide 3,9 m de longitud, 99 cm de ancho y tiene una inclinación del 11% . La segunda rampa mide 3,88 m de longitud, 99 cm de ancho y tiene una inclinación adecuada del 9% . No disponen de pasamanos.	Ancho de puerta: 77 cm
Espacio libre de giro en interior (diámetro): Ø 150 cm	Altura de los mandos de la climatización: 107 cm
Altura de la cama: 57 cm	Espacio de acceso a la cama: derecha 79 cm , izquierda 76 cm
Altura del perchero: 182 cm	
Cuarto de baño de la habitación adaptada	
Puerta: con ancho de 81 cm	Espacio libre de giro en interior (diámetro): Ø 150 cm
Inodoro:	
Altura del asiento: 42 cm	
Espacio de acercamiento: lateral de 61 cm	Barra de apoyo en el lado de acercamiento
Lavabo:	
Altura libre bajo el lavabo: 59 cm	Grifo: monomando
Altura del borde inferior del espejo: 91 cm	Altura de los accesorios: 157 cm
Ducha:	
Suelo de ducha: antideslizante	Plato de ducha: con escalón
Tiene barra de apoyo horizontal	Silla o asiento de ducha: no hay
	Tiene barra de apoyo vertical
Ascensores	
Itinerario: accesible hasta la puerta	Nº de ascensores:
Ancho de la puerta: 79 cm	Ancho y fondo de cabina: 113 cm y 130 cm

ALOJAMIENTOS

Otras estancias	Ubicación	Tipo de itinerario	Características destacables
Recepción	Planta baja	Accesible	Altura mostrador: 114 cm
Cafetería	Planta baja	Accesible	Altura barra: 114 cm Altura de mesa: 60 cm
Restaurante/ Buffet desayunos	Planta baja	Accesible	Altura de mesa: 75 cm Altura bajo mesa: 73 cm Ancho bajo mesa: 70 cm Fondo bajo mesa: 36 cm
Aparcamiento	Planta baja en edificio contiguo	No accesible con escaleras	

ACCESIBILIDAD VISUAL

Señalización

Rótulos de mismo formato: **sí**, altura media de **180-187 cm** y tamaño de letra: **4-5 cm**

Letras de color contrastado respecto al fondo: **sí** Textos y símbolos **sin altoprelieve** y **sin braille**

Escaleras principales

Borde de los escalones señalizado con una franja antideslizante de color contrastado: **no** Zócalo de protección lateral **≥12 cm** a cada lado: **no**

Los escalones tienen tabica: **sí**; bocel: **no** Todos los escalones son de una misma altura: **sí**

El hueco bajo la escalera está protegido: **no hay** Franja de pavimento de textura distinta y color contrastado al principio y al final de cada escalera: **no**

Pasamanos continuos en los rellanos intermedios: **no** Pasamanos prolongados al principio y final: **no**

Franja de pavimento de textura distinta y color contrastado al principio y final de la escalera: **no**

Ascensor

Cabina con señales sonoras: **no** Botones de mando de color contrastado: **no**

Botonera con números en altoprelieve: **sí** Botonera con números en braille: **sí**



☆☆ HOTELES 2 ESTRELLAS



ROOM MATE MARIO

📍 Calle Campomanes, 4
28013 Madrid

☎️ Teléfono: 91 548 85 48
Fax: 91 559 12 88

🌐 Web: www.room-matehotels.com

🚇 Metro con ascensor: Opera y Callao

🚌 Bus: 1, 2, 3, 5, 9, 15, 20, 25, 39, 44, 46, 50, 51, 52, 53, 74, 75, 133, 138, 146, 147, 148, 150, 202, M1, M2, C1 Y C2

ACCESO

- La acera por la que se accede al establecimiento está rebajada y se encuentra en cuesta con una inclinación del **6,9%**. Tiene un ancho libre de paso de **1,90 m**.
- La entrada principal del establecimiento tiene un escalón de **10 a 16 cm** de altura, que varía su altura por encontrarse en una calle en pendiente.
- Ésta tiene dos puertas contiguas de diferentes características. La primera es un portón de madera de dos hojas que abren hacia fuera y su ancho libre de paso es de **1,44 m**, que siempre está abierta. La segunda es de vidrio con dos hojas correderas y automáticas. Su ancho libre de paso es de **1,37 m**. Están señalizadas con el logotipo del hotel en color no contrastado.
- Entre ambas puertas el ancho libre de paso es de **1,37 m**, el suelo tiene una inclinación del **6,9%** y una longitud de **2,10 m**.
- La puerta tiene un timbre de llamada situado a una altura de **1,27 m**.
- Antes de las puertas contiguas hay un felpudo fijo al suelo.
- El itinerario hasta la zona de atención al público es accesible sin desniveles.



ALOJAMIENTOS



ACCESIBILIDAD AUDITIVA

Habitación	
Conexión a internet: sí	Información escrita de los servicios prestados: sí
TV que comunica con recepción: no	TV con despertador luminoso: sí
Enchufe al lado de la cama: sí	Puerta de entrada con mirilla: no
Avisadores luminosos de llamada a la puerta: no	Señales de emergencia visuales: no
Aseos comunes	
Sistema de cierre de puertas con una señal visual de ocupado o libre: no	Puertas de cabinas con una banda libre inferior que permite visualizar si hay alguien dentro: no
Ascensor	
Señales visuales de la planta y sentido de desplazamiento dentro y fuera de la cabina: sí	Botón de emergencia con un testigo luminoso que confirme el registro de la llamada: sí
Sistema de emergencia	
Sistemas de alarma en caso de emergencia con señales visuales: no	



ACCESIBILIDAD FÍSICA

Habitación adaptada (N° 102)	N° de habitaciones adaptadas: 1
En planta 1ª, itinerario accesible con ascensor	Ancho de puerta: 85 cm
Espacio libre de giro en interior (diámetro): Ø 150 cm	Altura de los mandos de la climatización: 150 cm
Altura de la cama: 50 cm	Espacio de acceso a la cama: derecho 93 cm , izquierdo 103 cm
Puertas del armario: abatibles a 90° y sistema de apertura tipo manilla	Altura del perchero: 185 cm
Altura mín. y máx. de baldas y cajones del armario: 80 cm y 190 cm	
Cuarto de baño de la habitación adaptada	
Puerta: corredera con ancho de 72 cm	Espacio libre de giro en interior (diámetro): Ø 150 cm
Inodoro:	
Altura del asiento: 40 cm más un alza para la taza (debe solicitarse en recepción)	Altura del mecanismo de descarga: 135 cm
Espacio de acercamiento: lateral izquierdo de 70 cm y frontal de 182 cm	Barra de apoyo abatible a la derecha y altura: 65 - 80 cm
Barra de apoyo a la izquierda: no hay	



☆☆ HOTELES 2 ESTRELLAS Room Mate Mario



Lavabo:	
Altura y fondo libre bajo el lavabo: Lavabo con altura y fondo variable 77 y 50 cm	Grifo: monomando de fácil manipulación
Altura del borde inferior del espejo: 110 cm	Altura mín. y máx. de los accesorios: 90 cm y 113 cm
Bañera:	
Ancho y fondo del espacio de acercamiento: 170 cm y 135 cm	Altura de bañera: 46 cm
Tabla o superficie de transferencia: tabla de transferencia móvil (debe solicitarse en recepción)	Grifo: monomando de fácil manipulación
Altura del grifo: 60 cm , en pared corta de la bañera	Altura y ubicación de barra de apoyo horizontal: no hay
Altura y ubicación de barra de apoyo vertical: no hay	Alcachofa a 150 - 195 cm de altura. Es regulable en altura.
Mampara: de vidrio abatible	
Ascensor n° 1	Total de ascensores del establecimiento: 1
Plantas que comunica: Todas	Itinerario: accesible hasta la puerta
Altura de los botones de llamada: 117 cm	Ancho de la puerta: 80 cm
Ancho y fondo de cabina: 98 cm y 120 cm	Altura mín. y máx. de los botones de mando: 104 cm y 87 cm
Altura del pasamanos: no hay	Espejo frente a la puerta: Sí

Otras estancias	Ubicación	Tipo de itinerario	Características destacables
Recepción	Planta baja	Accesible	Altura mostrador: 101 cm
Aseos comunes (4 cabinas)	Planta baja: 2 cabinas junto a recepción 1ª planta: 2 cabinas junto Buffet de desayunos	No accesible	Ninguna cabina está adaptada para usuarios en silla de ruedas. El itinerario hasta los aseos situados junto a recepción no es accesible hay 3 escalones de 17 cm . El itinerario a los aseos situados junto al Buffet de desayunos es practicable con rampa, tiene dos tramos con un ancho libre de 100 cm . El primero es de 720 cm con una pendiente del 10,5% y el otro es de 70 cm con una pendiente del 21,20% .



Buffet desayunos	Planta 1ª	Accesible por ascensor y por una rampa de dos tramos con un ancho libre de 100 cm . El primer tramo es de 720 cm con una pendiente del 10,5% y el otro tramo es de 70 cm con una pendiente del 21,20%	Altura barra buffet: 83 - 87 cm Altura de mesa: 76 cm Altura bajo mesa: 73 cm Ancho bajo mesa: 75 cm Fondo bajo mesa: 34 cm
------------------	-----------	--	--



ACCESIBILIDAD VISUAL

Habitación	
Puertas de color contrastado respecto a paredes adyacentes: no	Información de los servicios prestados disponible en braille: no y en macrocaracteres: no
Intensidad luminosa de la habitación regulable: no	Mando a distancia de la TV con números grandes: sí y de color contrastado: sí
Habitación sin elementos voladizos: no	Señales de emergencia sonoras: sí
Señalización	
Rótulos de mismo formato: sí , altura media de 170 cm y tamaño de letra: 3 cm	
Letras de color contrastado respecto al fondo: sí	Textos y símbolos sin altorrelieve y sin braille
Escaleras principales	
Borde de los escalones señalado con una franja antideslizante de color contrastado: no (sólo antideslizante)	Zócalo de protección lateral ≥12 cm a cada lado: sí
Los escalones tienen tabica: sí	Todos los escalones son de una misma altura: sí
El hueco bajo la escalera está protegido: sí	Tiene pasamanos a cada lado: sí
Pasamanos continuos en los rellanos intermedios: no	Pasamanos prolongados al principio y final: no
Franja de pavimento de textura distinta y color contrastado al principio y final de la escalera: no	
Ascensor	
Cabina con señales sonoras: no	Botones de mando de color contrastado: no
Botonera con números en altorrelieve: sí	Botonera con números en braille: sí
Sistema de emergencia del establecimiento	
Sistemas de alarma en caso de emergencia con señales sonoras: sí	








HOTELES 3 ESTRELLAS

- 1 **Aparthotel-Vicálvaro encasa**
- 2 **Ganivet**
- 3 **Gran Legazpi**
- 4 **Hesperia Hermosilla**
- 5 **High Tech Cliper**
- 6 **High Tech Gran Avenida**
- 7 **Holiday Inn Express Madrid Airport**
- 8 **Inglés**
- 9 **NH Pacífico**
- 10 **Petit Palace Arenal**
- 11 **Petit Palace Ducal**
- 12 **Petit Palace Italia**
- 13 **Petit Palace Londres**
- 14 **Petit Palace Puerta del Sol**
- 15 **Petit Palace Tres Cruces**
- 16 **Puerta de Toledo**
- 17 **Regina**
- 18 **Room Mate Oscar**
- 19 **Suites Viena**
- 20 **Sunotel Amaral**
- 21 **Travelodge Torrelaguna**
- 22 **Tryp Gran Vía**
- 23 **Tryp Washington**
- 24 **Victoria 4**
- 25 **Zurbano**





APARTHOTEL-VICALVARO ENCASA

-  Carretera de Vicálvaro a la Estación de O'Donnell, 18
28032 Madrid
-  **Teléfono:** 91 371 63 83
Fax: 91 776 98 54
-  **Web:** www.aparthotelencasa.es
-  **Metro con ascensor:** Puerta de Arganda
-  **Bus:** 100 y 106

ACCESO

- La acera por la que se accede al establecimiento está rebajada. Tiene un ancho libre de paso de **2 m**.
- La entrada principal del establecimiento tiene ocho escalones de **18 cm** de altura, con una rampa alternativa.
- La rampa es practicable, tiene dos tramos de **9 m** de longitud cada uno, con unas inclinaciones del **6,9 %**. Su ancho libre de paso es de **1,52 m** y dispone de un doble pasamanos en un lado prolongado en los extremos. El inicio y final de la rampa no está señalizado con una franja de textura distinta y color contrastado que alerte del desnivel.
- Esta tiene dos puertas contiguas de características similares. Son de vidrio, correderas de doble hoja automática. Su ancho libre de paso es de **1,80 m**. Están señalizadas con una franja horizontal y el logotipo del aparthotel en color no contrastado.
- La puerta tiene un videoportero situado a una altura de **1,33 m**. El video portero es de marcación única.
- Entre las puertas contiguas hay un felpudo fijo al suelo.
- El itinerario hasta la zona de atención al público es accesible sin desniveles.

 **ACCESIBILIDAD AUDITIVA**

Habitación	
Conexión a internet: sí	Información escrita de los servicios prestados: sí
TV que comunica con recepción: no	TV con despertador luminoso: no
Enchufe al lado de la cama: sí	Puerta de entrada con mirilla: no
Avisadores luminosos de llamada a la puerta: no	Señales de emergencia visuales: no
Aseos comunes	
Sistema de cierre de puertas con una señal visual de ocupado o libre: no	Puertas de cabinas con una banda libre inferior que permite visualizar si hay alguien dentro: no
Ascensor	
Señales visuales de la planta y sentido de desplazamiento dentro y fuera de la cabina: sí	Botón de emergencia con testigo luminoso que confirme el registro de la llamada: sí
Sistema de emergencia	
Sistemas de alarma en caso de emergencia con señales visuales: no	

 **ACCESIBILIDAD FÍSICA**

Apartamento adaptado (Nº 201)	Nº de habitaciones adaptadas: 2
En planta 2ª, itinerario accesible con ascensor	Ancho de puerta: 84 cm
Espacio libre de giro en interior (diámetro): Ø 150cm	Altura de los mandos de la climatización: __cm
Altura de la cama: 50 cm	Espacio de acceso a la cama: derecho 75 cm , izquierdo 87 cm . Cama móvil
Puertas del armario: correderas de fácil apertura sin tirador	Altura del perchero: 200 cm
Altura min. y máx. de baldas y cajones del armario: 40 cm y 100 cm	
Cuarto de baño de la habitación adaptada	
Puerta: corredera con ancho de 80 cm	Espacio libre de giro en interior (diámetro): Ø 150 cm
Inodoro:	
Altura del asiento: 45 cm	Altura del mecanismo de descarga: 90 cm
Espacio de acercamiento: lateral derecho de 90 cm , y frontal de 110 cm	Barra de apoyo abatible a la derecha y altura: 69 - 85 cm
Barra de apoyo a la izquierda: no tiene	



ALOJAMIENTOS



Lavabo:	
Altura y fondo libre bajo el lavabo: 77 y 50 cm	Grifo: monomando de fácil manipulación
Altura del borde inferior del espejo: 97 cm	Altura mín. y máx. de los accesorios: 95 cm
Ducha:	
Ancho y fondo del espacio de acercamiento: 160 cm y 140 cm	Plato de ducha: enrasado con el suelo
Suelo de ducha: antideslizante	Silla o asiento de ducha: no hay
Altura y ubicación de barra de apoyo horizontal: 96 cm , pared lateral al grifo	Altura y ubicación de barra de apoyo vertical: 100 - 155 cm , misma pared del grifo
Grifo: monomando de fácil manipulación	Altura del grifo: 115 cm
Alcachofa a 115 cm de altura. No es regulable en altura.	Mampara: de vidrio abatible hacia fuera
Cocina de la habitación adaptada	
Puerta: hueco de paso sin puerta de 80 cm	Espacio libre de giro en interior (diámetro): Ø 150 cm
Suelo: antideslizante	Ancho libre de paso entre muebles: 90 cm
Habitación sin elementos voladizos: sí	Iluminación homogénea y suficiente: sí
Mesa	
Altura de mesa: 76 cm	La encimera no permite la aproximación frontal de usuarios de silla de ruedas.
Altura bajo mesa: 65 cm	Altura de encimera: 89 cm
Ancho bajo mesa: 65 cm	Fondo de encimera: 60 cm
Fondo bajo mesa: 89 cm	
Fregadero	
El fregadero no permite la aproximación frontal de usuarios de silla de ruedas	La cocina no permite la aproximación frontal de usuarios de silla de ruedas.
Altura de fregadero: 89 cm	Altura de cocina: 89 cm
Fondo fregadero: 60 cm	Fondo de cocina: 74 cm
Grifo: monomando	Sistema de encendido: de difícil manipulación, requiere giro de muñeca.
Lavavajillas: no dispone.	
Resto de muebles de cocina	
Altura máxima y mínima de baldas y cajones del frigorífico: 20-100 cm	Sistema de apertura de frigorífico: difícil apertura.
Altura máxima y mínima de baldas y cajones de los armarios: 40-180 cm	Sistema de apertura de cajones: fácil apertura



☆☆☆ HOTELES 3 ESTRELLAS

Vicálvaro encasa



Altura de botones de mando horno: 70 cm	Altura de botones de mando lavadora: 70 cm
Altura de botones de mando microondas: 110 cm sobre encimera	
Aseo adaptado en zona común: Total de aseos adaptados del establecimiento:	
Ubicación: junto a recepción y cafetería	En planta baja, itinerario accesible
Puerta general: hueco de paso con ancho de 134 cm	Puerta: abatible hacia dentro con ancho de 85 cm
Espacio libre de giro en interior (diámetro): Ø 150 cm	
Inodoro	
Altura del asiento: 45 cm	Altura del mecanismo de descarga: 90 cm
Espacio de acercamiento: lateral izquierdo de 103 cm y frontal de 110 cm	Barra de apoyo a la derecha: no hay
Barra de apoyo abatible a la izquierda y altura: 70 - 86 cm	
Lavabo	
Altura y fondo libre bajo el lavabo: 71 y 55 cm	Grifo: de presión de difícil manipulación
Altura del borde inferior del espejo: 100 cm	Altura mín. y máx. de los accesorios: 110 cm
Ascensor nº 1	
Total de ascensores del establecimiento: 2 , una cabina más grande que la otra y ambas juntas	
Plantas que comunica: todas	Itinerario: accesible hasta la puerta
Altura de los botones de llamada: 105 cm	Ancho de la puerta: 80 cm
Ancho y fondo de cabina: 104 cm y 121 cm	Altura mín. y máx. de los botones de mando: 97 cm y 130 cm
Altura del pasamanos: 92 cm	Espejo frente a la puerta: Sí
Ascensor nº 2	
Total de ascensores del establecimiento:	
Plantas que comunica: todas	Itinerario: accesible hasta la puerta
Altura de los botones de llamada: 105 cm	Ancho de la puerta: 90 cm
Ancho y fondo de cabina: 107 cm y 212 cm	Altura mín. y máx. de los botones de mando: 97 cm y 130 cm
Altura del pasamanos: 92 cm	Espejo frente a la puerta: Sí



Otras estancias	Ubicación	Tipo de itinerario	Características destacables
Recepción	Planta baja	Accesible	Altura mostrador: 113 cm
Cafetería/ Restaurante	Planta baja	Accesible	Altura barra: 106 cm Altura de mesa: 76 cm Altura bajo mesa: 70 cm Ancho bajo mesa: 80 cm Fondo bajo mesa: 36 cm
Aparcamiento	Exterior de la puerta principal (2 plazas para PMR) y Planta -1	Accesible y accesible con ascensor	Hay 2 plazas reservadas para PMR señalizadas con el SIA, en el exterior junto la puerta principal Las plazas reservadas tienen un espacio de acercamiento lateral de 1,20 m de ancho. Las plazas 16 y 17 de la planta -1 son para PMR, sin estar señalizadas con el SIA


ACCESIBILIDAD VISUAL
Habitación

Puertas de color contrastado respecto a paredes adyacentes: **sí** : Información de los servicios prestados disponible en braille: **no** y en macrocaracteres: **no**

Intensidad luminosa de la habitación regulable: **no** : Mando a distancia de la TV con números grandes: **sí** y de color contrastado: **sí**

Habitación sin elementos voladizos: **no** : Señales de emergencia sonoras: **sí**

Cocina

Suelo: antideslizante : Ancho libre de paso entre muebles: **90 cm**

Habitación sin elementos voladizos: **sí** : Iluminación homogénea y suficiente: **sí**

Señalización

Rótulos de mismo formato: **sí**, altura media de **170 cm** y tamaño de letra: **5 cm**

Letras de color contrastado respecto al fondo: **sí** : Textos y símbolos **sin altorrelieve** y **sin braille**

Escaleras principales

Borde de los escalones señalizado con una franja antideslizante de color contrastado: **no** : Zócalo de protección lateral **12 cm** a cada lado: **sí**

Los escalones tienen tabica: **sí**; bocel: **sí** : Todos los escalones son de una misma altura: **sí**

El hueco bajo la escalera está protegido: **sí** : Tiene pasamanos a cada lado: **sí**

Pasamanos continuos en los rellanos intermedios: **no** : Pasamanos prolongados al principio y final: **no**

Franja de pavimento de textura distinta y color contrastado al principio y final de la escalera: **no**

Ascensores

Cabina con señales sonoras: **no** : Botones de mando de color contrastado: **no**

Botonera con números en altorrelieve: **sí** : Botonera con números en braille: **sí**

Franja de pavimento de textura distinta y color contrastado frente a la puerta del ascensor: **no**

Sistema de emergencia del establecimiento

Sistemas de alarma en caso de emergencia con señales sonoras: **sí**



HOTEL GANIVET

- Calle de Toledo, 111-113
28005 Madrid
- Teléfono:** 91 365 36 00
Fax: 91 364 02 33
- Web:** www.hotelesporcel.com
- Metro sin ascensor:** Puerta de Toledo
- Bus:** 3, 6, 18, 41, 148, C 1 y C 2

ACCESO

- La entrada es accesible, sin desniveles.
- Hay **2** puertas contiguas, ambas tienen **2** hojas automáticas y correderas de vidrio, con un ancho libre de paso de **1,17 m**.
- Están señalizadas con franjas horizontales y con el logotipo, ambos sin color contrastado.
- Para acceder desde la entrada a la recepción del hotel debe subirse una rampa de **98 cm** de ancho, **3,70 m** de longitud y una inclinación no adecuada del **14%**. Tiene un doble pasamanos en uno de sus lados de **80 cm** y **1 m** de altura, no prolongado en los extremos. El pavimento de la rampa es antideslizante, su principio y final no están señalizados con un suelo de textura distinta y color contrastado.

ACCESIBILIDAD AUDITIVA

Habitación	
Conexión a internet: sí	TV que comunica con recepción: no
TV con decodificador de teletexto: sí	TV con despertador luminoso: sí
Enchufe al lado de la cama: sí	Puerta de entrada con mirilla: no
Información escrita de los servicios prestados: sí	Avisadores luminosos de llamada a la puerta: no
Aseos comunes	
Sistema de cierre de puertas con una señal visual de ocupado o libre: no	Puertas de cabinas con una banda libre inferior que permite visualizar si hay alguien dentro: no
Ascensor	
Señales visuales de la planta y sentido de desplazamiento dentro y fuera de la cabina: sí	Botón de emergencia con un testigo luminoso que confirme el registro de la llamada: no
Sistema de emergencia	
Sistemas de alarma en caso de emergencia con señales visuales: no	



ACCESIBILIDAD FÍSICA

Habitación adaptada (Nº 235)	Nº de habitaciones adaptadas: 4
En planta 2 , itinerario accesible con ascensor	Ancho de puerta: 77 cm
Espacio libre de giro en interior (diámetro): Ø 150 cm	Altura de los mandos de la climatización: 160 cm
Altura de la cama: 50 cm	Espacio de acceso a la cama: derecha 75 cm , izquierda 90 cm
Puertas del armario: abatibles con tiradores de difícil apertura	Altura del perchero: 170 cm
Altura de baldas y cajones del armario: 60 – 130 cm	

Cuarto de baño de la habitación adaptada	
Puerta: abre hacia fuera con ancho de 79 cm	Espacio libre de giro en interior (diámetro): Ø 150 cm
Inodoro:	
Altura del asiento: 40 cm	Altura del mecanismo de descarga: 77 cm
Espacio de acercamiento: lateral izquierdo de 100 cm y frontal 100 cm	Barra apoyo fija a la derecha y altura: 75 cm
Barra de apoyo abatible a la izquierda; altura: 60-75 cm	Separación entre barras: 75 cm
Lavabo:	
Altura y fondo libre bajo el lavabo: 76 y 60 cm	Grifo: monomando
Altura del borde inferior del espejo: 95 cm	Altura de los accesorios: 90 cm
Ducha:	
Ancho de espacio de acercamiento: 90 cm	Plato de ducha: enrasado con el suelo
Suelo de ducha: antideslizante	Taburete de ducha: móvil
Altura y ubicación de barra de apoyo horizontal: 100 cm, pared lateral al grifo	Tiene barra de apoyo vertical en la misma pared de la grifería; sirve para regular la altura de la alcachofa
Grifo monomando	Altura del grifo: 120 - 140 cm, en pared accesible
Alcachofa regulable en altura: sí	Tiene una mampara abatible.



Aseo adaptado en zona común:	Nº de aseos adaptados: 1
En planta -1 , itinerario accesible con ascensor	Puerta: abre hacia fuera con ancho de 71 cm
Espacio libre de giro en interior (diámetro): Ø 150 cm	
Inodoro:	
Altura del asiento: 40 cm	Altura del mecanismo de descarga: 78 cm
Espacio de acercamiento: lateral izquierdo de 70 cm y frontal de 120 cm	Barra de apoyo fija a la derecha y altura: 72 cm
Barra de apoyo abatible a la izquierda y altura: 55 - 72 cm	Separación entre barras: 68 cm
Lavabo	
Altura y fondo libre bajo el lavabo: 78 y 50 cm	Grifo monomando
Altura del borde inferior del espejo: 100 cm	Altura de los accesorios: 90 cm

Ascensores	Nº de ascensores: 2
Itinerario: accesible hasta la puerta	Altura de los botones de llamada: 110 - 115 cm
Ancho de la puerta: 80 cm	Ancho y fondo de cabina: 108 y 140 cm
Altura de los botones de mando: 95 - 144 cm	Altura del pasamanos: 90 cm



Otras estancias	Ubicación	Tipo de itinerario	Características destacables
Recepción	Planta baja	Accesible	Altura mostrador: 110 cm
Cafetería	Planta baja	Accesible por medio de la rampa antes descrita	Altura barra: 110 cm Altura de mesa: 76 cm Altura bajo mesa: 70 cm Ancho bajo mesa: 70 cm Fondo bajo mesa: 30 cm Mesa con pata central
Restaurante/ Buffet desayunos	Planta baja	Accesible	Altura barra buffet: 87 - 95 cm Altura de mesa: 75 cm Altura bajo mesa: 69 cm Ancho bajo mesa: 60 cm Fondo bajo mesa: 35 cm Mesa con pata central
Aparcamiento	Planta -1, -2 y -3	Accesible con ascensor	Hay 5 plazas reservadas para PMR señalizadas con el SIA



ACCESIBILIDAD VISUAL

Señalización

Rótulos de mismo formato: **sí**, altura media de **170 cm** y tamaño de letra: **≥ 1,5 cm**

Letras de color contrastado respecto al fondo: **sí** : Textos y símbolos **sin altorrelieve** y **sin braille**

Escaleras principales

Borde de los escalones señalado con una franja antideslizante de color contrastado: **no** : Zócalo de protección lateral **≥ 12 cm** a cada lado: **sí**

Los escalones tienen tabica; bocel: **sí** : Todos los escalones son de una misma altura: **sí**

El hueco bajo la escalera está protegido: **sí** : Tiene pasamanos a cada lado: **sí**

Pasamanos continuos en los rellanos intermedios: **no** : Pasamanos prolongados al principio y final: **no**

Franja de pavimento de textura distinta y color contrastado al principio y final de la escalera: **no**

Ascensor

Cabina con señales sonoras: **no** : Botones de mando de color contrastado: **sí**

Botonera con números en altorrelieve: **sí** : Botonera con números en braille: **no**



HOTEL GRAN LEGAZPI

Paseo de la Chopera, 71
28045 Madrid

Teléfono: 91 539 66 00
 Fax: 91 530 67 03

Web: www.hotelgranlegazpi.com

Metro con ascensor: Legazpi

Bus: 6, 8, 18, 19, 22, 45, 47, 59, 62, 76, 78, 79, 85, 86, 123, 148 y 247

ACCESO

- La entrada principal tiene un escalón de **20 cm**.
- Hay **2** puertas contiguas, ambas son correderas, automáticas y de vidrio. Están señalizadas con el logotipo del hotel en color contrastado. Entre ambas puertas hay un felpudo correctamente anclado al suelo.
- Los usuarios de silla de ruedas pueden acceder sin desniveles por una puerta situada a la entrada del parking. Es una puerta metálica que se abre hacia fuera con una manilla y mide **87 cm** de ancho.



ACCESIBILIDAD AUDITIVA

Habitación

Conexión a internet: **sí** : TV que comunica con recepción: **no**

TV con decodificador de teletexto: **sí** : TV con despertador luminoso: **no**

Enchufe al lado de la cama: **sí** : Puerta de entrada con mirilla: **no**
Información escrita de los servicios prestados: **sí** : Avisadores luminosos de llamada a la puerta: **no**

Aseos comunes

Sistema de cierre de puertas con una señal visual de ocupado o libre: **no** : Puertas de cabinas con una banda libre inferior que permite visualizar si hay alguien dentro: **no**

Ascensor

Señales visuales de la planta y sentido de desplazamiento dentro y fuera de la cabina: **sí** : Botón de emergencia con un testigo luminoso que confirme el registro de la llamada: **no**

Sistema de emergencia

Sistemas de alarma en caso de emergencia con señales visuales: **no**



ALOJAMIENTOS



ACCESIBILIDAD FÍSICA

Habitación adaptada (Nº 110)	Nº de habitaciones adaptadas: 2
En planta 1ª, itinerario accesible con ascensor	Ancho de puerta: 86 cm
Espacio libre de giro en interior (diámetro): Ø 150 cm	Altura de los mandos de la climatización: 165 cm y también se controla desde recepción
Altura de la cama: 50 cm	Espacio de acceso a la cama: derecha 80 cm , izquierda no tiene
Puertas del armario: correderas sin tiradores	Altura del perchero: 160 cm
Altura de baldas y cajones del armario: no tiene	
Cuarto de baño de la habitación adaptada	
Puerta: abre hacia fuera con ancho de 86 cm	Espacio libre de giro en interior (diámetro): Ø 150 cm
Inodoro:	
Altura del asiento: 50 cm	Altura del mecanismo de descarga: 110 cm
Espacio de acercamiento: lateral derecho de 95 cm y frontal 69 cm	Barra de apoyo abatible a la derecha; altura 65-80 cm
Barra apoyo fija a la izquierda; altura: 80 cm	Separación entre barras: 60 cm
Lavabo	
Altura y fondo libre bajo el lavabo: 80 y 60 cm	Grifo: monomando
Altura del borde inferior del espejo: 95 cm	Altura de los accesorios: 90 cm
Ducha:	
Ancho de espacio de acercamiento: 90 cm	Plato de ducha: enrasado con el suelo
Suelo de ducha: antideslizante	Taburete móvil de 40 cm de altura
No tiene barra de apoyo horizontal	No tiene barra de apoyo vertical
Grifo monomando	Altura del grifo: 110 cm , en pared accesible
Alcachofa regulable en altura: no , a 110 cm	Sin mampara
Ascensores:	
Itinerario: con escalón de 12 cm , rebajado	Nº de ascensores: 2
Ancho de la puerta: 70 cm	Altura de los botones de llamada: 110-120 cm
Altura de los botones de mando: 120 - 145 cm	Ancho y fondo de cabina: 96 y 90 cm
	No tiene pasamanos



HOTELES 3 ESTRELLAS

Gran Legazpi



Otras estancias	Ubicación	Tipo de itinerario	Características destacables
Recepción	Planta baja	Accesible	Altura mostrador: 110 cm
Aseos comunes	Planta baja	Accesible	Ninguno adaptado para usuarios de silla de ruedas
Cafetería/ Buffet desayunos	Planta baja	Accesible	Altura barra buffet: 98 cm Altura de mesa: 78 cm Altura bajo mesa: 74 cm Ancho bajo mesa: 110 cm Fondo bajo mesa: 70 cm Mesa con pata central
Aparcamiento	Planta baja	Accesible	Hay 2 plazas reservadas para PMR señalizadas con el SIA en el suelo








ACCESIBILIDAD VISUAL

Señalización	
Rótulos de mismo formato: sí , altura media de 140-180 cm y tamaño de letra: ≥ 1,5 cm	
Letras de color contrastado respecto al fondo: sí	Textos y símbolos sin altorrelieve y sin braille
Escaleras principales	
Borde de los escalones señalado con una franja antideslizante de color contrastado: no	Zócalo de protección lateral ≥12 cm a cada lado: sí
Los escalones tienen tabica: sí ; bocel: no	Todos los escalones son de una misma altura: sí
El hueco bajo la escalera está protegido: sí	Tiene pasamanos a cada lado: sí
Pasamanos continuos en los rellanos intermedios: no	Pasamanos prolongados al principio y final: no
Franja de pavimento de textura distinta y color contrastado al principio y final de la escalera: no	
Ascensor	
Cabina con señales sonoras: no	Botones de mando de color contrastado: no
Botonera con números en altorrelieve: sí	Botonera con números en braille: sí



HOTEL HESPERIA HERMOSILLA

-  Calle de Hermosilla, 23
28001 Madrid
-  **Teléfono:** 91 246 88 00
Fax: 91 246 88 01
-  **Web:** www.hesperia-hermosilla.com
-  **Metro sin ascensor:** Serrano
-  **Bus:** 14, 17, 27, 51, 147 y 149

ACCESO

- La calle de acceso es amplia, llana y despejada de obstáculos.
- La entrada principal no es accesible, ya que hay unas escaleras. Existe otra puerta alternativa con dos rampas de acceso: la primera tiene un ancho de **1,40 m**, una longitud de **1,30 m** y una inclinación adecuada del **10,5 %**, la segunda rampa mide **1,10 m** de ancho, **2,3 m** de longitud y una inclinación del **12,2%**. Tienen pasamanos a **94 cm** de altura. Su principio y final tienen un suelo de textura distinta y color contrastado.
- La puerta principal es automática, acristalada y no está señalizada con franjas horizontales o logotipo de color contrastado. La puerta alternativa mide **1,08 m** de ancho y es manual, de fácil apertura.



ACCESIBILIDAD AUDITIVA

Habitación	
Conexión a internet: sí	TV que comunica con recepción: no
TV con decodificador de teletexto: sí	TV con despertador luminoso: no
Enchufe al lado de la cama: sí	Puerta de entrada con mirilla: no
Información escrita de los servicios prestados: sí	Avisadores luminosos de llamada a la puerta: no
Aseos comunes	
Sistema de cierre de puertas con una señal visual de ocupado o libre: no	Puertas de cabinas con una banda libre inferior que permite visualizar si hay alguien dentro: no
Ascensor	
Señales visuales de la planta y sentido de desplazamiento dentro y fuera de la cabina: sí	Botón de emergencia con un testigo luminoso que confirme el registro de la llamada: no
Sistema de emergencia	
Sistemas de alarma en caso de emergencia con señales visuales: no	



ACCESIBILIDAD FÍSICA

Habitación adaptada (Nº 208) En planta 2ª , itinerario accesible con ascensor	Nº de habitaciones adaptadas: 2 Ancho de puerta: 77 cm
Espacio libre de giro en interior (diámetro): Ø150 cm	Altura de los mandos de la climatización: 160 cm
Altura de la cama: 50 cm	Espacio de acceso a la cama derecho e izquierdo 110 cm
Puertas del armario: abatibles con tiradores de fácil apertura	Altura del perchero: 150 cm
Altura de baldas y cajones del armario: 40 cm	
Cuarto de baño de la habitación adaptada	
Puerta: abre hacia dentro o hacia fuera con ancho de 77 cm	Espacio libre de giro en interior (diámetro): Ø 150 cm
Inodoro:	
Altura del asiento: 43 cm	Altura del mecanismo de descarga: 74 cm
Espacio de acercamiento: lateral izquierdo de 74 cm	Barra apoyo abatible a la izquierda altura: 80 cm
No tiene barra apoyo a la derecha	
Lavabo	
Altura y fondo libre bajo el lavabo: 46 y 70 cm	Grifo: monomando
Altura del borde inferior del espejo: 68 cm	Altura de los accesorios: 144 cm
Ducha:	
Ancho de espacio de acercamiento: 60 cm	Plato de ducha: con escalón de 20 cm
Suelo de ducha: antideslizante	Silla o asiento de ducha: fijo
Altura y ubicación de barra de apoyo horizontal: 90 cm, pared lateral al grifo	No tiene barra de apoyo vertical
Grifo monomando	Altura del grifo: 130 cm, en pared accesible
No tiene cortina ni mampara abatible	
Aseo adaptado en zona común: Nº de aseos adaptados: 1	
En planta -1 , itinerario accesible	Puerta: abatible hacia fuera con ancho de 80 cm
Espacio libre de giro en interior (diámetro): Ø 150 cm	
Inodoro	
Altura del asiento: 43 cm	Altura del mecanismo de descarga: 74 cm
Espacio de acercamiento: lateral derecho de 80 cm	Barra apoyo abatible a la derecha; altura: 79 cm
Barra de apoyo fija a la izquierda y altura: 79 cm	Separación entre barras: 65 cm



Lavabo	
Altura y fondo libre bajo el lavabo:	Grifo monomando 65 cm y 51 cm
Altura del borde inferior del espejo:	Altura de los accesorios: 100 cm
Ascensores	Nº de ascensores: 2
Itinerario: accesible hasta la puerta:	Altura de los botones de llamada: 80 cm
Ancho de la puerta: 80 cm	Ancho y fondo de cabina: 95 cm y 130 cm
Altura de los botones de mando:	Altura del pasamanos: 94 cm 80 cm

Otras estancias	Ubicación	Tipo de itinerario	Características destacables
Recepción	Planta baja	Accesible	Altura mostrador: 110 cm
Cafetería/	Planta baja	Accesible	Altura barra: no hay Altura de mesa: 75 cm Altura bajo mesa: 74 cm Ancho bajo mesa: 80 cm Fondo bajo mesa: 35 cm
Restaurante/ Buffet desayunos	Planta baja	Accesible	Altura barra buffet: 50-90 cm Altura de mesa: 75 cm Altura bajo mesa: 74 cm Ancho bajo mesa: 80 cm Fondo bajo mesa: 35 cm
Aparcamiento	Planta -2 y -3	Accesible con ascensor	No hay plazas reservadas para PMR señalizadas con el SIA


ACCESIBILIDAD VISUAL
Señalización

Rótulos de mismo formato: **sí**, altura media de **160-172 cm** y tamaño de letra: **≥ 1,5 cm**

Letras de color contrastado respecto al fondo: **sí** ; Textos y símbolos **sin altorrelieve** y **sin braille**

Escaleras principales

Borde de los escalones señalado con una franja antideslizante de color contrastado: **no** ; Zócalo de protección lateral **≥12 cm** a cada lado: **no**

Los escalones tienen tabica: **sí**; bocel: **sí** ; Todos los escalones son de una misma altura: **sí**

El hueco bajo la escalera está protegido: **no hay** ; Tiene pasamanos a cada lado: **sí**

Pasamanos continuos en los rellanos intermedios: **sí** ; Pasamanos prolongados al principio y final: **no**

Franja de pavimento de textura distinta y color contrastado al principio y final de la escalera: **no**

Ascensor

Cabina con señales sonoras: **no** ; Botones de mando de color contrastado: **sí**

Botonera con números en altorrelieve: **no** ; Botonera con números en braille: **no**



ALOJAMIENTOS



HOTEL HIGH TECH CLIPER

Calle Chinchilla, 6
28013 Madrid

Teléfono: 91 531 17 00
Fax: 91 531 17 07

Web: www.hthoteles.com

Metro sin ascensor: Gran Vía

Bus: 1, 2, 46, 74, 146 y 202

ACCESO

- La entrada de acceso a recepción tiene un escalón aislado delante de la puerta y unas escaleras con plataforma salvaescaleras alternativa.
- La puerta es automática, acristalada y mide **1,40 m** de ancho. No está señalizada con franjas horizontales o logotipo de color contrastado.



ACCESIBILIDAD AUDITIVA

Habitación

Conexión a internet: **sí** : TV que comunica con recepción: **no**

TV con decodificador de teletexto: **sí** : TV con despertador luminoso: **no**

Enchufe al lado de la cama: **sí** : Puerta de entrada con mirilla: **no**
Información escrita de los servicios prestados: **no** : Avisadores luminosos de llamada a la puerta: **no**

Aseos comunes

Sistema de cierre de puertas con una señal visual de ocupado o libre: **no** : Puertas de cabinas con una banda libre inferior que permite visualizar si hay alguien dentro: **no**

Ascensor

Señales visuales de la planta y sentido de desplazamiento dentro y fuera de la cabina: **sí** : Botón de emergencia con un testigo luminoso que confirme el registro de la llamada: **no**

Sistema de emergencia

Sistemas de alarma en caso de emergencia con señales visuales: **no**

☆☆☆ HOTELES 3 ESTRELLAS



H. T. Cliper



ACCESIBILIDAD FÍSICA

Habitación adaptada

Nº de habitaciones adaptadas: 2
En planta, itinerario accesible con ascensor
Espacio libre de giro en interior (diámetro): Ø150 cm
Altura de la cama: 50 cm

Ancho de puerta: 80 cm
Altura de los mandos de la climatización: 157 cm
Espacio de acceso a la cama derecha 62 cm , izquierda 79 cm

Altura del perchero: **172 cm**

Altura de baldas y cajones del armario: **42-74 cm**

Cuarto de baño de la habitación adaptada

Puerta: con ancho de 78 cm
Espacio libre de giro en interior (diámetro): Ø 150 cm

Inodoro:

Altura del asiento: 41 cm	Altura del mecanismo de descarga: 80 cm
----------------------------------	--

Espacio de acercamiento: lateral > **80 cm**
Barra apoyo **abatible** a la izquierda

Lavabo

Altura y fondo libre bajo el lavabo: 80 y 63 cm	Grifo: monomando
--	-------------------------

Altura del borde inferior del espejo: 74 cm	Altura de los accesorios: 145 cm
--	---

Ducha:

Ancho de espacio de acercamiento: 134 cm	Plato de ducha: enrasado con el suelo
---	--

Suelo de ducha: antideslizante	Silla o asiento de ducha: no hay
Grifo monomando	Altura del grifo: 125 cm, en pared accesible

Alcachofa regulable en altura: **no** : No tiene cortina ni mampara

Aseo adaptado en zona común:

En planta -1 , itinerario accesible	Puerta: abatible hacia dentro con ancho de 78 cm
---	--

Espacio libre de giro en interior (diámetro): **Ø 150 cm**

Inodoro

Altura del asiento: 41 cm	Altura del mecanismo de descarga: 80 cm
----------------------------------	--

Espacio de acercamiento: lateral : Tiene barras de apoyo

Lavabo

Altura de los accesorios: 88-166 cm	Grifo monomando
--	------------------------

Altura del borde inferior del espejo: **70 cm**

Ascensores

Itinerario: accesible hasta la puerta	Altura de los botones de llamada: 116 cm
--	---

Ancho de la puerta: 72 cm	Ancho y fondo de cabina: 92 cm y 119 cm
----------------------------------	--




Altura de los botones de mando: No tiene pasamanos
118-149 cm


Otras estancias	Ubicación	Tipo de itinerario	Características destacables
Recepción	Planta baja	Accesible	Altura mostrador: 113 cm
Cafetería/	Planta baja	Accesible	Altura barra: 87-93 cm Altura de mesa: 78 cm Altura bajo mesa: 72 cm Ancho bajo mesa: 72 cm Fondo bajo mesa: 32 cm


ACCESIBILIDAD VISUAL

Señalización	
Rótulos de mismo formato: sí , altura media de 161-181 cm y tamaño de letra: ≥ 1,5 cm	
Letras de color contrastado respecto al fondo: sí	Textos y símbolos sin altorrelieve y sin braille
Escaleras principales	
Borde de los escalones señalizado con una franja antideslizante de color contrastado: no	Zócalo de protección lateral ≥12 cm a cada lado: no
Los escalones tienen tabica: sí ; bocel: no	Todos los escalones son de una misma altura: sí
El hueco bajo la escalera está protegido: no hay	Tiene pasamanos a cada lado: sí
Pasamanos continuos en los rellanos intermedios: sí	Pasamanos prolongados al principio y final: no
Franja de pavimento de textura distinta y color contrastado al principio y final de la escalera: no	
Ascensor	
Cabina con señales sonoras: no	Botones de mando de color contrastado: sí
Botonera con números en altorrelieve: sí	Botonera con números en braille: sí





HOTEL HIGH TECH GRAN AVENIDA

 Calle de Mesoneros Romanos, 14
 28013 Madrid

 **Teléfono:** 91 532 71 07
Fax: 91 532 71 06

 **Web:** www.hthoteles.com

 **Metro con ascensor:** Callao

 **Bus:** 1, 2, 46, 74, 146, 202, N16, N17 y N18

ACCESO

- En el itinerario de acceso a recepción hay dos escalones aislados sin rampa alternativa que dificultan el paso.
- La puerta principal es acristalada, manual y mide **1,50 m** de ancho. No está señalizada con franjas horizontales o logotipo de color contrastado.
- Existe una entrada alternativa que tiene una rampa con una inclinación del **15%**. La puerta tiene un ancho **>80 cm**, es acristalada y no está señalizada con franjas horizontales o logotipo de color contrastado.

ACCESIBILIDAD AUDITIVA

Habitación	
Conexión a internet: sí	TV que comunica con recepción: no
TV con decodificador de teletexto: sí	TV con despertador luminoso: no
Enchufe al lado de la cama: sí	Puerta de entrada con mirilla: no
Información escrita de los servicios prestados: sí	Avisadores luminosos de llamada a la puerta: no
Aseos comunes	
Sistema de cierre de puertas con una señal visual de ocupado o libre: no	Puertas de cabinas con una banda libre inferior que permite visualizar si hay alguien dentro: no
Ascensor	
Señales visuales de la planta y sentido de desplazamiento dentro y fuera de la cabina: sí	Botón de emergencia con un testigo luminoso que confirme el registro de la llamada: no
Sistema de emergencia	
Sistemas de alarma en caso de emergencia con señales visuales: no	



ALOJAMIENTOS



ACCESIBILIDAD FÍSICA

Habitación adaptada	Nº de habitaciones adaptadas: 4
En planta accesible mediante ascensor	Ancho de puerta: 77 cm
Espacio libre de giro en interior (diámetro): Ø 150 cm	Altura de los mandos de la climatización: 142-150 cm
Altura de la cama: 51 cm	
Cuarto de baño de la habitación adaptada	
Espacio libre de giro en interior (diámetro): Ø 150 cm	
Inodoro:	
Altura del asiento: 42 cm	No tiene barras de apoyo
Espacio de acercamiento: lateral de 115 cm	
Lavabo	
Altura y fondo libre bajo el lavabo: 84 cm	Grifo: monomando
Altura del borde inferior del espejo: 85,5 cm	Altura de los accesorios: 140 cm
Ducha:	
Grifo monomando	Plato de ducha: enrasado con el suelo
Suelo de ducha: antideslizante	Silla o asiento de ducha: no hay
Ascensores:	
Itinerario: accesible mediante rampa móvil, que hay que solicitar	Nº de ascensores: 2
	Ancho y fondo de cabina: 82 cm y 97 cm
Ancho de la puerta: 70 cm	

Otras estancias	Ubicación	Tipo de itinerario	Características destacables
Recepción	Planta baja	Accesible	Altura mostrador: 112 cm
Cafetería/	Planta baja	Accesible con rampa móvil que hay que solicitar	Altura de mesa: 77 cm Altura bajo mesa: 72 cm Ancho bajo mesa: 71 cm



☆☆☆ HOTELES 3 ESTRELLAS H.T. Gran Avenida



ACCESIBILIDAD VISUAL

Señalización	
Rótulos de mismo formato: sí , altura media de 157-177 cm y tamaño de letra: 4,5 cm	
Letras de color contrastado respecto al fondo: sí	Textos y símbolos sin altorrelieve y sin braille
Escaleras principales	
Borde de los escalones señalizado con una franja antideslizante de color contrastado: no	Zócalo de protección lateral ≥12 cm a cada lado: sí
Los escalones tienen tabica: sí ; bocel: no	Todos los escalones son de una misma altura: sí
El hueco bajo la escalera está protegido: no hay	Tiene pasamanos a cada lado: no
Pasamanos continuos en los rellanos intermedios: no	Pasamanos prolongados al principio y final: no
Franja de pavimento de textura distinta y color contrastado al principio y final de la escalera: no	
Ascensor	
Cabina con señales sonoras: no	Botones de mando de color contrastado: sí
Botonera con números en altorrelieve: no	Botonera con números en braille: no



ALOJAMIENTOS



HOTEL HOLIDAY INN EXPRESS MADRID AIRPORT

Avenida de Aragón, 402
28022 Madrid

Teléfono: 91 748 16 57
Fax: 91 329 13 76

Web: www.hiexpress.com/madridairport

Bus: 22, 223, 224 y 227

ACCESO

- La calle de acceso es amplia, llana y despejada de obstáculos.
- La entrada principal es accesible, no hay escalones o huecos de paso estrechos que dificulten el acceso. La puerta es automática, acristalada y mide **1,65 m** de ancho. No está señalizada con franjas horizontales o logotipo de color contrastado.



ACCESIBILIDAD AUDITIVA

Habitación

Conexión a internet: **sí** : TV que comunica con recepción: **no**

TV con decodificador de teletexto: **sí** : TV con despertador luminoso: **sí**

Enchufe al lado de la cama: **no** : Puerta de entrada con mirilla: **no**

Información escrita de los servicios prestados: **sí** : Avisadores luminosos de llamada a la puerta: **no**

Aseos comunes

Sistema de cierre de puertas con una señal visual de ocupado o libre: **no** : Puertas de cabinas con una banda libre inferior que permite visualizar si hay alguien dentro: **sí**

Ascensor

Señales visuales de la planta y sentido de desplazamiento dentro y fuera de la cabina: **sí** : Botón de emergencia con un testigo luminoso que confirme el registro de la llamada: **no**

Sistema de emergencia

Sistemas de alarma en caso de emergencia con señales visuales: **no**



☆☆☆ HOTELES 3 ESTRELLAS

Holiday Inn

Express Madrid Airport



ACCESIBILIDAD FÍSICA

Habitación adaptada (Nº 002) En planta baja , itinerario accesible:	Nº de habitaciones adaptadas: 3 Ancho de puerta: 80 cm
Espacio libre de giro en interior (diámetro): Ø150 cm	Altura de los mandos de la climatización: 150 cm
Altura de la cama: 60 cm	Espacio de acceso a la cama izquierda: 145 cm
Altura de baldas y cajones del armario: 80 cm	Altura del perchero: 172 cm
Altura de baldas y cajones del armario: 42-74 cm	
Cuarto de baño de la habitación adaptada	
Puerta: abre hacia dentro con ancho de 77 cm	Espacio libre de giro en interior (diámetro): Ø 150 cm
Inodoro:	
Altura del asiento: 49 cm	Altura del mecanismo de descarga: 85 cm
Espacio de acercamiento: lateral izquierdo 70 cm	No tiene barra de apoyo a la derecha
Barra apoyo abatible a la izquierda; altura: 60-82 cm	
Lavabo	
Altura y fondo libre bajo el lavabo: 70 y 48 cm	Grifo: monomando
Altura del borde inferior del espejo: 100 cm	Altura de los accesorios: 74-86 cm
Ducha:	
Ancho de espacio de acercamiento: 120 cm	Plato de ducha: enrasado con el suelo
Suelo de ducha: antideslizante	Silla o asiento de ducha: fijo con barra de apoyo horizontal que dificulta el aseo
Altura y ubicación de barra de apoyo horizontal: 92 cm, misma pared del grifo	Barra de apoyo vertical para regular la altura de la alcachofa
Grifo monomando	Altura del grifo: 117-135 cm, en pared accesible
Alcachofa regulable en altura: sí	Tiene cortina
Aseo adaptado en zona común:	
En planta baja , itinerario accesible	Puerta: abatible hacia dentro con ancho de 76 cm
Espacio libre de giro en interior (diámetro): Ø 150 cm	
Inodoro	
Altura del asiento: 41 cm	Altura del mecanismo de descarga: 100 cm
Espacio de acercamiento: lateral derecho de 74 cm	Barra apoyo abatible a la derecha; altura: 65-75 cm



Barra de apoyo fija a la izquierda y altura: 80 cm	Separación entre barras: 120 cm
Lavabo	
Altura y fondo libre bajo el lavabo: 84 cm y 59 cm	Grifo: monomando
Altura del borde inferior del espejo: 90 cm	Altura de los accesorios: 86-100 cm
Ascensores	Nº de ascensores:
Itinerario: accesible hasta la puerta	Altura de los botones de llamada: 85 cm
Ancho de la puerta: 80 cm	Ancho y fondo de cabina: 107 cm y 142 cm
Altura de los botones de mando: 100 cm	Altura del pasamanos: 90 cm

Otras estancias	Ubicación	Tipo de itinerario	Características destacables
Recepción	Planta baja	Accesible	Altura mostrador: 80 cm
Cafetería	Planta baja	Accesible	Altura barra: 126 cm Altura de mesa: 76 cm Altura bajo mesa: 73 cm Ancho bajo mesa: 80 cm Fondo bajo mesa: 80 cm
Restaurante/ Buffet desayunos	Planta baja	Accesible	Altura barra buffet: 85-140 cm Altura de mesa: 76 cm Altura bajo mesa: 73 cm Ancho bajo mesa: 80 cm Fondo bajo mesa: 80 cm
Salas de reuniones (1 salas)	Planta baja	Accesible	Altura de mesa: 78 cm Altura bajo mesa: 74 cm Ancho bajo mesa: 140 cm Fondo bajo mesa: 70 cm
Aparcamiento	Exterior	Accesible	Hay 4 plazas reservadas para PMR señalizadas con el SIA



ACCESIBILIDAD VISUAL

Señalización

Rótulos de mismo formato: **sí**, altura media de **148-180 cm** y tamaño de letra: **≥ 1,5 cm**

Letras de color contrastado respecto al fondo: **sí** Textos y símbolos **sin altorrelieve** y **sin braille**

Escaleras principales

Borde de los escalones señalizado con una franja antideslizante de color contrastado: **sí** Zócalo de protección lateral **≥12 cm** a cada lado: **no**

Los escalones tienen tabica: **sí**; bocel: **no** Todos los escalones son de una misma altura: **sí**

El hueco bajo la escalera está protegido: **no hay** Tiene pasamanos a cada lado: **sí**

Pasamanos continuos en los rellanos intermedios: **sí** Pasamanos prolongados al principio y final: **no**

Franja de pavimento de textura distinta y color contrastado al principio y final de la escalera: **no**

Ascensor

Cabina con señales sonoras: **no** Botones de mando de color contrastado: **sí**

Botonera con números en altorrelieve: **sí** Botonera con números en braille: **sí**



HOTEL INGLÉS

-  Calle de Echegaray, 8
28014 Madrid
-  **Teléfono:** 91 429 65 51
Fax: 91 420 24 23
-  **Web:** www.hotel-ingles.net
-  **Metro con ascensor:** Sol
-  **Bus:** 3, 5, 6, 9, 15, 26, 32, 20, 51, 52, 53,
150, N13, N14 y N15

ACCESO

- En el itinerario de acceso a recepción hay un escalón aislado sin rampa alternativa, que dificulta el paso.
- La puerta principal es acristalada, manual de doble hoja y mide **79 cm** de ancho cada una. No está señalizada con franjas horizontales o logotipo de color contrastado.

 **ACCESIBILIDAD AUDITIVA**

Habitación	
Conexión a internet: no	TV que comunica con recepción: no
TV con decodificador de teletexto: sí	TV con despertador luminoso: no
Enchufe al lado de la cama: sí	Puerta de entrada con mirilla: no
Información escrita de los servicios prestados: sí	Avisadores luminosos de llamada a la puerta: no
Aseos comunes	
Sistema de cierre de puertas con una señal visual de ocupado o libre: no	Puertas de cabinas con una banda libre inferior que permite visualizar si hay alguien dentro: no
Ascensor	
Señales visuales de la planta y sentido de desplazamiento dentro y fuera de la cabina: sí	Botón de emergencia con un testigo luminoso que confirme el registro de la llamada: no
Sistema de emergencia	
Sistemas de alarma en caso de emergencia con señales visuales: no	

 **ACCESIBILIDAD FÍSICA**

Habitación adaptada	Nº de habitaciones adaptadas: 1
En planta accesible mediante ascensor	Ancho de puerta: 78 cm
Espacio libre de giro en interior (diámetro): Ø150 cm	Altura de los mandos de la climatización: 164 cm
Altura de la cama: 51 cm	Espacio de acceso a la cama derecha: 87 cm , izquierda 145 cm
Altura del perchero: 188 cm	
Cuarto de baño de la habitación adaptada	
Puerta con ancho de 86 cm	Espacio libre de giro en interior (diámetro): Ø 150 cm
Inodoro:	
Altura del asiento: 46 cm	No tiene barras de apoyo
Espacio de acercamiento: lateral de 99 cm	
Lavabo	
Altura y fondo libre bajo el lavabo: 58 cm	Grifo: monomando
Altura del borde inferior del espejo: 89 cm	Altura de los accesorios: 158 cm
Ducha:	
Ancho de espacio de acercamiento: 130 cm	Plato de ducha: enrasado con el suelo
Suelo de ducha: antideslizante	Silla o asiento de ducha: no hay
Grifo monomando	
Ascensores	Nº de ascensores:
Itinerario: accesible hasta la puerta	Ancho y fondo de cabina: 104 y 130 cm
Ancho de la puerta: 80 cm	Altura de los botones de mando: 90-160 cm

Otras estancias	Ubicación	Tipo de itinerario	Características destacables
Recepción	Planta baja	Accesible	Altura mostrador: 109 cm
Cafetería	Planta baja	No Accesible, ya que hay escaleras sin rampa alternativa ni ascensor	Altura barra: 108 cm Altura de mesa: 77 cm Altura bajo mesa: 70 cm Ancho bajo mesa: 70 cm Fondo bajo mesa: 30 cm
Aparcamiento	Planta baja	Accesible	No hay plazas reservadas para PMR

ACCESIBILIDAD VISUAL

Señalización

Rótulos de mismo formato: **sí**, altura media de **120-200 cm** y tamaño de letra: **1,5 cm**

Letras de color contrastado respecto al fondo: **sí** : Textos y símbolos **sin altorrelieve** y **sin braille**

Escaleras principales

Borde de los escalones señalado con una franja antideslizante de color contrastado: **no** : Zócalo de protección lateral **≥12 cm** a cada lado: **sí**

Los escalones tienen tabica; bocel: **sí** : Todos los escalones son de una misma altura: **sí**

El hueco bajo la escalera está protegido: **no hay** : Tiene pasamanos a cada lado: **no**

Pasamanos continuos en los rellanos intermedios: **no** : Pasamanos prolongados al principio y final: **no**

Franja de pavimento de textura distinta y color contrastado al principio y final de la escalera: **no**

Ascensor

Cabina con señales sonoras: **no** : Botones de mando de color contrastado: **sí**

Botonera con números en altorrelieve: **sí** : Botonera con números en braille: **sí**



☆☆☆ **HOTELES 3 ESTRELLAS**



HOTEL NH PACIFICO

✉ Avenida de la Ciudad de Barcelona, 113
28007 Madrid

☎ **Teléfono:** 91 434 11 20
Fax: 91 353 00 70

🌐 **Web:** www.nh-hotels.com

🚇 **Metro sin ascensor:** Puente de Vallecas

🚌 **Bus:** 8, 10, 24, 37, 54, 56, 57, 136, 141 y N9

ACCESO

- La entrada principal es accesible, no hay escalones o huecos de paso estrechos que dificulten el acceso. Hay una rampa de **5,30 m** de longitud, con una inclinación del **8%**.
- La puerta principal es automática, acristalada y giratoria, con un ancho **>80 cm**.
- Existen dos puertas alternativas abatibles de vidrio a cada lado de la giratoria, acristaladas y miden **90 cm** de ancho. Ninguna puerta señalizada con franjas horizontales o logotipo de color contrastado (el logotipo del hotel es insuficiente).

ACCESIBILIDAD AUDITIVA

Habitación

Conexión a internet: **sí** : TV que comunica con recepción: **no**

TV con decodificador de teletexto: **sí** : TV con despertador luminoso: **no**

Enchufe al lado de la cama: **sí** : Puerta de entrada con mirilla: **no**
Información escrita de los servicios prestados: **sí** : Avisadores luminosos de llamada a la puerta: **no**

Aseos comunes

Sistema de cierre de puertas con una señal visual de ocupado o libre: **no** : Puertas de cabinas con una banda libre inferior que permite visualizar si hay alguien dentro: **sí**

Ascensor

Señales visuales de la planta y sentido de desplazamiento dentro y fuera de la cabina: **sí** : Botón de emergencia con un testigo luminoso que confirme el registro de la llamada: **no**

Sistema de emergencia

Sistemas de alarma en caso de emergencia con señales visuales: **no**



ALOJAMIENTOS



ACCESIBILIDAD FÍSICA

Habitación adaptada	Nº de habitaciones adaptadas: 1
En planta, accesible mediante el ascensor	Ancho de puerta: 77 cm
Espacio libre de giro en interior (diámetro): Ø 150 cm	Altura de los mandos de la climatización: 162 cm
Altura de la cama: 64 cm	Espacio de acceso a la cama: izquierda 151 cm
Altura del perchero: 164 cm	
Cuarto de baño de la habitación adaptada	
Puerta: con ancho de 78 cm	Espacio libre de giro en interior (diámetro): Ø 150 cm
Inodoro:	
Altura del asiento: 42 cm	Altura del mecanismo de descarga: 80 cm
Espacio acercamiento: lateral izquierdo de 70 cm	No tiene barra de apoyo a la derecha
Barra de apoyo abatible a la izquierda	
Lavabo:	
Altura y fondo libre bajo el lavabo: 67 y 40 cm	Grifo: monomando
Altura del borde inferior del espejo: 109 cm	Altura de los accesorios: 80-105 cm
Bañera:	
Altura de bañera: 47 cm	Barra de apoyo horizontal a 88 cm
No tiene tabla ni superficie de transferencia	No tiene barra de apoyo vertical
Grifo monomando	
Aseo adaptado en zona común:	Nº de aseos adaptados: 1
En planta baja , itinerario accesible	Puerta: con ancho de 77 cm
Espacio libre de giro en interior (diámetro): Ø 150 cm	
Inodoro	
Altura del asiento: 42 cm	Altura del mecanismo de descarga: 80 cm
Espacio de acercamiento: ninguno ≥80 cm	Barra de apoyo a la derecha
Barra de apoyo a la izquierda	
Lavabo	
Altura y fondo libre bajo el lavabo: 69 cm y 40 cm	Grifo: monomando
Altura del borde inferior del espejo: 84 cm	Altura de los accesorios: 105-120 cm
Ascensores	Nº de ascensores: 2
Ascensor nº1	Comunica recepción con plantas superiores
Itinerario: accesible hasta la puerta	Ancho y fondo de cabina: 101 cm y 135 cm

☆☆☆ HOTELES 3 ESTRELLAS



Ancho de la puerta: 80 cm	
Ascensor nº	Comunica recepción con el aparcamiento
Itinerario: accesible hasta la puerta:	Ancho y fondo de cabina: 88 cm y 120 cm
Ancho de la puerta: 80 cm	

Otras estancias	Ubicación	Tipo de itinerario	Características destacables
Recepción	Planta baja	Accesible	Altura mostrador: 110 cm
Cafetería	Planta baja	Accesible	Altura barra: 110 cm Altura de mesa: 50 cm
Restaurante/ Buffet desayunos	Planta baja	Accesible	Altura de mesa: 72 cm Altura bajo mesa: 68 cm Ancho bajo mesa: 70 cm Fondo bajo mesa: 35 cm
Aparcamiento		Accesible con ascensor	No hay plazas reservadas para PMR



ACCESIBILIDAD VISUAL

Señalización	
Rótulos de mismo formato: sí , altura media de 179-189 cm y tamaño de letra: ≥ 1,5 cm	
Letras de color contrastado respecto al fondo: sí	Textos y símbolos sin altorrelieve y sin braille
Escaleras principales	
Borde de los escalones señalizado con una franja antideslizante de color contrastado: sí	Zócalo de protección lateral ≥12 cm a cada lado: sí
Los escalones tienen tabica: sí ; bocel: no	Todos los escalones son de una misma altura: no
El hueco bajo la escalera está protegido: no hay	Tiene pasamanos a cada lado: no
Pasamanos continuos en los rellanos intermedios: sí	Pasamanos prolongados al principio y final: no
Franja de pavimento de textura distinta y color contrastado al principio y final de la escalera: no	
Ascensor	
Cabina con señales sonoras: sí	Botones de mando de color contrastado: sí
Botonera con números en altorrelieve: sí	Botonera con números en braille: sí



ALOJAMIENTOS



HOTEL PETIT PALACE ARENAL

Calle del Arenal, 16
28013 Madrid

Teléfono: 91 564 43 55
Fax: 91 564 08 54

Web: www.hthoteles.com

Estación con ascensor: Sol

Bus: 3 y 53

ACCESO

- En la entrada principal hay un escalón de **4 cm**.
- La puerta principal es de apertura manual, acristalada y mide **1,20 m** de ancho. Está señalizada con el logotipo de color contrastado y es demasiado pesada.



ACCESIBILIDAD AUDITIVA

Habitación

Conexión a internet: **sí** : TV que comunica con recepción: **no**

TV con decodificador de teletexto: **sí** : TV con despertador luminoso: **no**

Enchufe al lado de la cama: **sí** : Puerta de entrada con mirilla: **sí**

Información escrita de los servicios prestados: **sí** : Avisadores luminosos de llamada a la puerta: **sí**

Ascensor

Señales visuales de la planta y sentido de desplazamiento dentro y fuera de la cabina: **sí** : Botón de emergencia con un testigo luminoso que confirme el registro de la llamada: **no**

Sistema de emergencia

Sistemas de alarma en caso de emergencia con señales visuales: **no**



☆☆☆ HOTELES 3 ESTRELLAS

Petit Palace
Arenal



ACCESIBILIDAD FÍSICA

Habitación adaptada (Nº 605)

En planta 6ª, accesible mediante ascensor : N° de habitaciones adaptadas: **2**
Ancho de puerta: **78 cm**

Espacio libre de giro en interior (diámetro): **Ø 150 cm** : Altura de los mandos de la climatización: **147 cm**

Altura de la cama: **78 cm** : Espacio de acceso a la cama: **derecha 86 cm**

Altura del perchero: **200 cm**

Cuarto de baño de la habitación adaptada

Puerta: con ancho de **89 cm** : Espacio libre de giro en interior (diámetro): **Ø 150 cm**

Inodoro:

Altura del asiento: **42 cm** : Altura del mecanismo de descarga: **82 cm**

Espacio de acercamiento: **ninguno ≥80 cm** : No tiene barra de apoyo a la derecha

No tiene barra de apoyo a la izquierda

Lavabo:

Altura y fondo libre bajo el lavabo: **80 y 45 cm** : Grifo: **monomando**

Altura del borde inferior del espejo: **93 cm** : Altura de los accesorios: **150 cm**

Ducha:

Ancho de espacio de acercamiento: **120 cm** : Plato de ducha **con una ceja**

Suelo de ducha: **antideslizante y con relieve** : **El hotel tiene una silla de ducha**

No tiene barra de apoyo vertical : Barra de apoyo horizontal a **97 cm de altura**

Grifo **monomando**

Ascensores

Itinerario: **accesible hasta la puerta** : Ancho y fondo de cabina: **86 cm y 130 cm**

Ancho de la puerta: **78 cm**



Otras estancias	Ubicación	Tipo de itinerario	Características destacables
Recepción	Planta baja	Accesible	Altura mostrador: 110 cm
Restaurante/ Buffet desayunos	Planta baja	Accesible	Altura barra buffet: 74-92 cm Altura de mesa: 78 cm Altura bajo mesa: 73 cm Ancho bajo mesa: 70 cm Fondo bajo mesa: 30 cm
Salas de reuniones	Planta 1ª	Accesible con ascensor	



ACCESIBILIDAD VISUAL

Señalización

Rótulos de mismo formato: **sí**, altura media de **95 cm** y tamaño de letra: **≥ 1,5 cm**

Letras de color contrastado respecto al fondo: **sí** Textos y símbolos **sin altorrelieve** y **sin braille**

Escaleras principales

Borde de los escalones señalizado con una franja antideslizante de color contrastado: **no** Zócalo de protección lateral **≥ 12 cm** a cada lado: **sí**

Los escalones tienen tabica: **sí**; bocel: **sí** Todos los escalones son de una misma altura: **sí**

El hueco bajo la escalera está protegido: **no hay** Tiene pasamanos a cada lado: **no**

Pasamanos continuos en los rellanos intermedios: **no** Pasamanos prolongados al principio y final: **no**

Franja de pavimento de textura distinta y color contrastado al principio y final de la escalera: **no**


Ascensor

Cabina con señales sonoras: **no** Botones de mando de color contrastado: **sí**

Botonera con números en altorrelieve: **sí** Botonera con números en braille: **sí**





HOTELES 3 ESTRELLAS



HOTEL PETIT PALACE DUCAL

 Calle de Hortaleza, 3
28050 Madrid

 Teléfono: 91 521 10 43
 Fax: 91 521 50 64

 Web: www.hthoteles.com

 Metro sin ascensor: Gran Vía

 Bus: 1, 2, 46, 74, 146, 202

ACCESO

- La entrada principal tiene una rampa de **2,40 m** de ancho, **90 cm** de longitud y una inclinación pronunciada del **14%**.
- La puerta es manual, acristalada de doble hoja y mide **78 cm** de ancho, cada una. No está señalizada con franjas horizontales o logotipo de color contrastado.



ACCESIBILIDAD AUDITIVA

Habitación

Conexión a internet: **sí** TV que comunica con recepción: **no**

TV con decodificador de teletexto: **sí** TV con despertador luminoso: **no**

Enchufe al lado de la cama: **sí** Puerta de entrada con mirilla: **no**
Información escrita de los servicios prestados: **sí** Avisadores luminosos de llamada a la puerta: **no**

Ascensor

Señales visuales de la planta y sentido de desplazamiento dentro y fuera de la cabina: **sí** Botón de emergencia con testigo luminoso que confirme el registro de la llamada: **no**

Sistema de emergencia

Sistemas de alarma en caso de emergencia con señales visuales: **no**



ALOJAMIENTOS



ACCESIBILIDAD FÍSICA

Habitación adaptada (Nº 105)	Nº de habitaciones adaptadas: 2
En planta 1ª, accesible	Ancho de puerta: 78 cm
Espacio libre de giro en interior (diámetro): Ø 150 cm	Altura de los mandos de la climatización: 148 cm
Altura de la cama: 55 cm	Espacio de acceso a la cama: derecha 57 cm, izquierda 57 cm
Altura del perchero: 185 cm con perchas de mango largo	
Cuarto de baño de la habitación adaptada	
Puerta: con ancho de 83 cm	Espacio libre de giro en interior (diámetro): Ø 150 cm
Inodoro:	
Altura del asiento: 40 cm	Altura del mecanismo de descarga: 77 cm
Espacio de acercamiento: lateral derecho de 105 cm	Barra de apoyo abatible a la derecha; altura: 62-79 cm
Barra de apoyo fija a la izquierda; altura: 62-79 cm	Separación entre barras 68 cm
Lavabo:	
Altura y fondo libre bajo el lavabo: 84 y 40 cm	Grifo: monomando
Altura del borde inferior del espejo: 88 cm	Altura de los accesorios: 87 cm
Ducha:	
Ancho de espacio de acercamiento: 130 cm	Plato de ducha: enrasado con el suelo
Suelo de ducha: antideslizante	Silla o asiento de ducha: fijo a la pared y abatible
Grifo monomando	Altura del grifo: 90 cm, en pared accesible
Alcachofa regulable en altura: sí	Sin barras de apoyo
Ascensores	
Itinerario: accesible hasta la puerta	Ancho y fondo de cabina: 105 cm y 95 cm
Ancho de la puerta: 78 cm	



HOTELES 3 ESTRELLAS



Petit Palace
Ducal

Otras estancias	Ubicación	Tipo de itinerario	Características destacables
Recepción	Planta baja	Accesible	Altura mostrador: 110 cm
Buffet desayunos	Planta baja	No accesible, hay un escalón de 17 cm	Altura buffet: 74-91 cm Altura de mesa: 77 cm Altura bajo mesa: 73 cm Ancho bajo mesa: 70 cm Fondo bajo mesa: 30 cm
Salas de reuniones (1 sala)		Accesible con ascensor	Altura de mesa: 74 cm Altura bajo mesa: 61 cm Ancho bajo mesa: 210 cm Fondo bajo mesa: 30 cm




ACCESIBILIDAD VISUAL

Señalización	
Rótulos de mismo formato: sí , altura media de 180 cm y tamaño de letra: ≥ 1,5 cm	
Letras de color contrastado respecto al fondo: sí	Textos y símbolos sin altorrelieve y sin braille
Escaleras principales	
Borde de los escalones señalado con una franja antideslizante de color contrastado: sí	Zócalo de protección lateral ≥ 12 cm a cada lado: no
Los escalones tienen tabica: sí ; bocel: sí	Todos los escalones son de una misma altura: sí
El hueco bajo la escalera está protegido: no hay	Tiene pasamanos a cada lado: sí
Pasamanos continuos en los rellanos intermedios: no	Pasamanos prolongados al principio y final: no
Franja de pavimento de textura distinta y color contrastado al principio y final de la escalera: no	
Ascensor	
Cabina con señales sonoras: no	Botones de mando de color contrastado: sí
Botonera con números en altorrelieve: sí	Botonera con números en braille: sí



ALOJAMIENTOS



HOTEL PETIT PALACE ITALIA

Calle de Gonzalo Jiménez Quesada, 2
28004 Madrid

Teléfono: 91 522 47 90
Fax: 91 521 28 91

Web: www.hthoteles.com

Estación sin ascensor: Gran Vía

Bus: 1, 2, 46, 74, 146 y 202

ACCESO

- La entrada principal es accesible por una rampa de dos tramos: el primero de **1,12 m** de longitud y una inclinación inadecuada del **14%**, y el segundo, de **2,37 m** de longitud y una inclinación inadecuada del **15%**. Carecen de pasamanos y de señalización táctovisual.
- La puerta es manual, acristalada y mide **1,66 m** de ancho. No está señalizada con franjas horizontales o logotipo de color contrastado.



ACCESIBILIDAD AUDITIVA

Habitación	
Conexión a internet: sí	TV que comunica con recepción: no
TV con decodificador de teletexto: sí	TV con despertador luminoso: no
Enchufe al lado de la cama: sí	Puerta de entrada con mirilla: no
Información escrita de los servicios prestados: sí	Avisadores luminosos de llamada a la puerta: no
Aseos comunes	
Sistema de cierre de puertas con una señal visual de ocupado o libre: no	Puertas de cabinas con una banda libre inferior que permite visualizar si hay alguien dentro: sí
Ascensor	
Señales visuales de la planta y sentido de desplazamiento dentro y fuera de la cabina: sí	Botón de emergencia con un testigo luminoso que confirme el registro de la llamada: no
Sistema de emergencia	
Sistemas de alarma en caso de emergencia con señales visuales: no	



☆☆☆ HOTELES 3 ESTRELLAS

Petit Palace
Italia



ACCESIBILIDAD FÍSICA

Habitación adaptada (Nº 605)	
En planta, accesible mediante ascensor	Nº de habitaciones adaptadas: 2 Ancho de puerta: 77 cm
Espacio libre de giro en interior (diámetro): Ø 150 cm	Altura de los mandos de la climatización: 145 cm
Altura de la cama: 50 cm	Espacio de acceso a la cama: izquierda 100 cm
Altura del perchero: 192 cm	
Cuarto de baño de la habitación adaptada	
Puerta: con ancho de 81 cm	Espacio libre de giro en interior (diámetro): Ø 150 cm
Inodoro:	
Altura del asiento: 46 cm	Altura del mecanismo de descarga: 85 cm
Espacio de acercamiento: lateral izquierdo 100 cm	Barra de apoyo fija a la derecha
Barra de apoyo abatible a la izquierda	
Lavabo:	
Altura y fondo libre bajo el lavabo: 75 y 40 cm	Grifo: monomando
Altura del borde inferior del espejo: 84 cm	Altura de los accesorios: 143 cm
Ducha:	
Ancho de espacio de acercamiento: 130 cm	Plato de ducha enrasado con el suelo
Suelo de ducha: antideslizante	Silla o asiento de ducha: fijo
Sin barras de apoyo	Grifo monomando
Aseo adaptado en zona común:	
En planta -1 , itinerario accesible	Nº de aseos adaptados: 1 Puerta: con ancho de 80 cm
Espacio libre de giro en interior (diámetro): Ø 150 cm	
Inodoro	
Altura del asiento: 42 cm	Altura del mecanismo de descarga: 100 cm
Espacio acercamiento: lateral derecho de 122 cm	Barra de apoyo abatible a la derecha
Barra de apoyo fija a la izquierda	
Lavabo	
Altura y fondo libre bajo el lavabo: 80 cm y 40 cm	Grifo: monomando
Altura del borde inferior del espejo: 77 cm	Altura de los accesorios: 123 cm
Ascensores	
Itinerario: accesible hasta la puerta	Ancho y fondo de cabina: 102 cm y 120 cm
Ancho de la puerta: 80 cm	

Otras estancias	Ubicación	Tipo de itinerario	Características destacables
Recepción	Planta baja	Accesible	Altura mostrador: 110 cm
Cafetería	Planta baja	Accesible	Altura barra: 115 cm Altura de mesa: 72 cm Altura bajo mesa: 70 cm Ancho bajo mesa: 70 cm Fondo bajo mesa: 35 cm
Restaurante/desayunos	Planta baja	Accesible	Altura barra buffet: 86 cm Altura de mesa: 72 cm Altura bajo mesa: 70 cm Ancho bajo mesa: 70 cm Fondo bajo mesa: 35 cm

ACCESIBILIDAD VISUAL

Señalización

Rótulos de mismo formato: **sí**, altura media de **100-120 cm** y tamaño de letra: **≥ 1,5 cm**

Letras de color contrastado respecto al fondo: **sí** Textos y símbolos **sin altorrelieve** y **sin braille**

Escaleras principales

Borde de los escalones señalizado con una franja antideslizante de color contrastado: **no** Zócalo de protección lateral **≥12 cm** a cada lado: **no**

Los escalones tienen tabica: **sí**; bocel: **sí** Todos los escalones son de una misma altura: **sí**

El hueco bajo la escalera está protegido: **no hay** Tiene pasamanos a cada lado: **no**

Pasamanos continuos en los rellanos intermedios: **sí** Pasamanos prolongados al principio y final: **no**

Franja de pavimento de textura distinta y color contrastado al principio y final de la escalera: **no**

Ascensor

Cabina con señales sonoras: **no** Botones de mando de color contrastado: **sí**

Botonera con números en altorrelieve: **sí** Botonera con números en braille: **sí**



HOTEL PETIT PALACE LONDRES

✉ Calle de Galdo, 2
28013 Madrid

☎ **Teléfono:** 91 531 41 05
Fax: 91 531 41 01

🌐 **Web:** www.hthoteles.com

🚇 **Metro con ascensor:** Callao

🚌 **Bus:** 3, 5, 20, 15, 50, 51, 52, 53, 44, 75, 133, 146, 147, 148, 150, 150, N 13, N 14 y N 15

ACCESO

- La entrada principal al hotel es accesible, por medio de una rampa con una pendiente pronunciada del **25%**.
- La puerta es manual, acristalada y mide **90 cm**. No está señalizada con franjas horizontales o logotipo de color contrastado.



ACCESIBILIDAD AUDITIVA

Habitación

Conexión a internet: **sí** TV que comunica con recepción: **no**

TV con decodificador de teletexto: **sí** TV con despertador luminoso: **no**

Enchufe al lado de la cama: **sí** Puerta de entrada con mirilla: **no**

Información escrita de los servicios prestados: **sí** Avisadores luminosos de llamada a la puerta: **no**

Ascensor

Señales visuales de la planta y sentido de desplazamiento dentro y fuera de la cabina: **sí** Botón de emergencia con testigo luminoso que confirme el registro de la llamada: **no**

Sistema de emergencia

Sistemas de alarma en caso de emergencia con señales visuales: **no**



ALOJAMIENTOS



ACCESIBILIDAD FÍSICA

Habitación adaptada	Nº de habitaciones adaptadas: 2
Planta accesible	Ancho de puerta: 93 cm
Espacio libre de giro en interior (diámetro): Ø 150 cm	Altura de los mandos de la climatización: 120 cm
Altura de la cama: 60 cm	Espacio de acceso a la cama: derecha 70 cm, izquierda 72 cm
Altura del perchero: 170 cm	
Cuarto de baño de la habitación adaptada	
Puerta: con ancho de 96 cm	Espacio libre de giro en interior (diámetro): Ø 150 cm
Inodoro:	
Altura del asiento: 41 cm	Altura del mecanismo de descarga: 80 cm
Espacio de acercamiento: lateral izquierdo de 45 cm	Barra de apoyo abatible a la derecha
Barra de apoyo abatible a la izquierda	
Lavabo:	
Altura y fondo libre bajo el lavabo: 79 y 40 cm	Grifo: monomando
Altura del borde inferior del espejo: 83 cm	Altura de los accesorios: 124 cm
Ducha:	
Ancho de espacio de acercamiento: 150 cm	Plato de ducha: enrasado con el suelo
Suelo de ducha: antideslizante	Silla o asiento de ducha: móvil
Sin barras de apoyo	Grifo monomando
Ascensores	
Itinerario: accesible hasta la puerta	Ancho y fondo de cabina: 148 cm y 96 cm
Ancho de la puerta: 70 cm	

☆☆☆ HOTELES 3 ESTRELLAS



Petit Palace Londres

Otras estancias	Ubicación	Tipo de itinerario	Características destacables
Recepción	Planta baja	Accesible	Altura mostrador: 115 cm
Cafetería/ Buffet de desayunos	Planta 5ª	Accesible con ascensor	Altura barra: 92 cm Altura de mesa: 77 cm Altura bajo mesa: 77 cm Ancho bajo mesa: 70 cm Fondo bajo mesa: 32 cm
Salas de reuniones (1 sala)		Accesible con ascensor	






ACCESIBILIDAD VISUAL

Señalización	
Rótulos de mismo formato: sí , altura media de 165 cm y tamaño de letra: ≥ 1,5 cm	
Letras de color contrastado respecto al fondo: sí	Textos y símbolos sin altorrelieve y sin braille
Escaleras principales	
Borde de los escalones señalizado con una franja antideslizante de color contrastado: sí	Zócalo de protección lateral ≥ 12 cm a cada lado: no
Los escalones tienen tabica: sí ; bocel: no	Todos los escalones son de una misma altura: sí
El hueco bajo la escalera está protegido: no hay	Tiene pasamanos a cada lado: no
Pasamanos continuos en los rellanos intermedios: sí	Pasamanos prolongados al principio y final: no
Franja de pavimento de textura distinta y color contrastado al principio y final de la escalera: no	
Ascensor	
Cabina con señales sonoras: no	Botones de mando de color contrastado: sí
Botonera con números en altorrelieve: sí	Botonera con números en braille: sí




HOTEL PETIT PALACE PUERTA DEL SOL

 Calle del Arenal, 4
28013 Madrid

 **Teléfono:** 91 521 05 42
 **Fax:** 91 521 05 61

 **Web:** www.hthoteles.com

 **Metro con ascensor:** Sol

 **Bus:** 3 y 53

ACCESO

- La entrada principal tiene dos escalones aislados pequeños sin rampa alternativa.
- La puerta es manual, acristalada y mide 1,20 m de ancho. Está señalizada con el logotipo de color contrastado.



ACCESIBILIDAD AUDITIVA

Habitación

Conexión a internet: **sí** : TV que comunica con recepción: **no**

TV con decodificador de teletexto: **no** : TV con despertador luminoso: **no**
sí

Enchufe al lado de la cama: **sí** : Puerta de entrada con mirilla: **no**

Información escrita de los servicios prestados: **sí** : Avisadores luminosos de llamada a la puerta: **sí**

Ascensor

Señales visuales de la planta y sentido de desplazamiento dentro y fuera de la cabina: **sí** : Botón de emergencia con un testigo luminoso que confirme el registro de la llamada: **no**

Sistema de emergencia

Sistemas de alarma en caso de emergencia con señales visuales: **no**



ACCESIBILIDAD FÍSICA

Habitación adaptada : N° de habitaciones adaptadas: **2**

En planta, accesible con ascensor : Ancho de puerta: **76 cm**

Espacio libre de giro en interior (diámetro): **Ø 150 cm** : Altura de los mandos de la climatización: **163 cm**

Altura de la cama: **60 cm** : Espacio de acceso a la cama: derecha **101 cm**, izquierda **105 cm**

Altura del perchero: **194 cm**

Cuarto de baño de la habitación adaptada

Puerta: con ancho de **70 cm** : Espacio libre de giro en interior (diámetro): **Ø 150 cm**

Inodoro:

Altura del asiento: **42 cm** : Altura del mecanismo de descarga: **85 cm**

Espacio de acercamiento: lateral **izquierdo de 100 cm** : Barra de apoyo **abatible** en el lado de acercamiento

No tiene barra de apoyo en el lado contrario

Lavabo:

Altura y fondo libre bajo el lavabo: **75 y 40 cm** : Grifo: **monomando**

Altura del borde inferior del espejo: **82 cm** : Altura de los accesorios: **80-164 cm**

Ducha:

Ancho de espacio de acercamiento: **150 cm** : Plato de ducha: **enrasado con el suelo**

Suelo de ducha: **antideslizante** : Silla o asiento de ducha: **sí**

Sin barras de apoyo

Grifo **monomando**

Ascensor

Itinerario: **accesible hasta la puerta** : Ancho y fondo de cabina: **106 cm y 137 cm**

Ancho de la puerta: **80 cm**



Otras estancias	Ubicación	Tipo de itinerario	Características destacables
Recepción	Planta baja	Accesible	Altura mostrador: 111 cm
Restaurante/ Buffet de desayunos	Planta baja	Accesible	Altura barra buffet: 74-108 cm Altura de mesa: 77 cm Altura bajo mesa: 72 cm Ancho bajo mesa: 71 cm Fondo bajo mesa: 30 cm

ACCESIBILIDAD VISUAL

Señalización

Rótulos de mismo formato: **sí**, altura media de **122 cm** y tamaño de letra: **≥ 1,5 cm**

Letras de color contrastado respecto al fondo: **sí** Textos y símbolos **sin altorrelieve** y **sin braille**

Escaleras principales

Borde de los escalones señalizado con una franja antideslizante de color contrastado: **no** Zócalo de protección lateral **≥ 12 cm** a cada lado: **no**

Los escalones tienen tabica: **sí**; bocel: **sí** Todos los escalones son de una misma altura: **sí**

El hueco bajo la escalera está protegido: **no hay** Tiene pasamanos a cada lado: **no**


Pasamanos continuos en los rielanos intermedios: **no** Pasamanos prolongados al principio y final: **no**

Franja de pavimento de textura distinta y color contrastado al principio y final de la escalera: **no**

Ascensor

Cabina con señales sonoras: **no** Botones de mando de color contrastado: **sí**

Botonera con números en altorrelieve: **sí** Botonera con números en braille: **no**



HOTEL PETIT PALACE TRES CRUCES

✉ Calle de las Tres Cruces, 6
28013 Madrid

☎ **Teléfono:** 91 522 33 27
Fax: 91 522 79 89

🌐 **Web:** www.hthoteles.com

🚇 **Metro con ascensor:** Sol
Metro sin ascensor: Gran Vía

🚌 **Bus:** 2, 1, 74, 202, 75, 46 y 146

ACCESO

- La entrada principal es accesible, por medio de una rampa de acceso de **1,75 m** de ancho, **3,70 m** de longitud y una inclinación no recomendada del **14%**.
- La puerta es automática, acristalada y mide **1,20 m** de ancho. No está señalizada con franjas horizontales o logotipo de color contrastado.



ACCESIBILIDAD AUDITIVA

Habitación

Conexión a internet: **sí** TV que comunica con recepción: **no**

TV con decodificador de teletexto: **sí** TV con despertador luminoso: **sí**

Enchufe al lado de la cama: **sí** Puerta de entrada con mirilla: **no**
Información escrita de los servicios prestados: **sí** Avisadores luminosos de llamada a la puerta: **no**

Aseos comunes

Sistema de cierre de puertas con una señal visual de ocupado o libre: **no** Puertas de cabinas con una banda libre inferior que permite visualizar si hay alguien dentro: **no**

Ascensor

Señales visuales de la planta y sentido de desplazamiento dentro y fuera de la cabina: **sí** Botón de emergencia con un testigo luminoso que confirme el registro de la llamada: **no**

Sistema de emergencia

Sistemas de alarma en caso de emergencia con señales visuales: **no**



ALOJAMIENTOS



ACCESIBILIDAD FÍSICA

Habitación adaptada (Nº 408)	Nº de habitaciones adaptadas: 2
Itinerario: Planta 4ª accesible	Ancho de puerta: 75 cm
Espacio libre de giro en interior (diámetro): Ø 150 cm	Altura de los mandos de la climatización: 160 cm
Altura de la cama: 53 cm	Espacio de acceso a la cama: derecho 100 cm
Altura del perchero: 155 cm	
Cuarto de baño de la habitación adaptada	
Puerta: con ancho de 70 cm	Espacio libre de giro en interior (diámetro): Ø 150 cm
Inodoro:	
Altura del asiento: 41 cm	Altura del mecanismo de descarga: 86 cm
Espacio de acercamiento: ninguno ≥ 80 cm	Barra de apoyo abatible a la derecha; altura 65-79 cm
No tiene barra de apoyo a la izquierda	
Lavabo:	
Altura y fondo libre bajo el lavabo: 70 y 48 cm	Grifo: monomando
Altura del borde inferior del espejo: 65 cm	Altura de los accesorios: 130 cm
Ducha:	
Ancho de espacio de acercamiento: 150 cm	Plato de ducha enrasado con el suelo
Suelo de ducha: antideslizante	Silla o asiento de ducha: no hay
Altura barra de apoyo horizontal: 85 cm	Altura del grifo: 120-180 cm, en pared accesible
Grifo monomando	
Aseo adaptado en zona común: Nº de aseos adaptados: 1	
En planta baja , itinerario accesible	Puerta: con ancho de 70 cm
Espacio libre de giro en interior (diámetro): Ø 150 cm	
Inodoro	
Altura del asiento: 41 cm	Altura del mecanismo de descarga: 77 cm
Espacio de acercamiento: ninguno ≥ 80 cm	Barra de apoyo abatible a la derecha; altura: 58-76 cm
No tiene barra de apoyo fija a la izquierda	
Lavabo	
Altura y fondo libre bajo el lavabo: 77 cm y 20 cm	Grifo: monomando
Altura del borde inferior del espejo: 100 cm	Altura de los accesorios: 95 cm
Ascensor	
Itinerario: accesible hasta la puerta	Ancho y fondo de cabina: 102 cm y 120 cm
Ancho de la puerta: 80 cm	

☆☆☆ HOTELES 3 ESTRELLAS



Petit Palace
Tres Cruces

Otras estancias	Ubicación	Tipo de Itinerario	Características destacables
Recepción	Planta baja	Accesible	Altura mostrador: 118 cm
Restaurante/ Buffet de desayunos	Planta baja	Accesible	Altura barra buffet: 85-100 cm Altura de mesa: 75 cm Altura bajo mesa: 73 cm Ancho bajo mesa: 70 cm Fondo bajo mesa: 35 cm
Salas de reuniones (1 sala)		Accesible con ascensor	



ACCESIBILIDAD VISUAL

Señalización	
Rótulos de mismo formato: sí , altura media de 180 cm y tamaño de letra: ≥ 1,5 cm	
Letras de color contrastado respecto al fondo: sí	Textos y símbolos sin altorrelieve y sin braille
Escaleras principales	
Borde de los escalones señalado con una franja antideslizante de color contrastado: sí	Zócalo de protección lateral ≥ 12 cm a cada lado: no
Los escalones tienen tabica: sí ; bocel: no	Todos los escalones son de una misma altura: sí
El hueco bajo la escalera está protegido: no hay	Tiene pasamanos a cada lado: no
Pasamanos continuos en los rellanos intermedios: sí	Pasamanos prolongados al principio y final: no
Franja de pavimento de textura distinta y color contrastado al principio y final de la escalera: no	
Ascensor	
Cabina con señales sonoras: sí	Botones de mando de color contrastado: sí
Botonera con números en altorrelieve: sí	Botonera con números en braille: no



HOTEL PUERTA DE TOLEDO

Glorieta de la Puerta de Toledo, 4
28005 Madrid

Teléfono: 91 474 71 00
Fax: 91 474 07 47

Web: www.hotel-puertatoledo.es

Metro sin ascensor: Puerta de Toledo

Bus: 3, 17, 18, 23 y 35

ACCESO

- La entrada principal tiene una inclinación en su pavimento del **11%** y un escalón de **6 cm**.
- La puerta es automática, acristalada y mide **1,40 m** de ancho. A continuación hay otra puerta de apertura manual con un ancho de paso de **1,40 m**. Ninguna de las dos está señalizada con franjas horizontales o logotipo de color contrastado.

ACCESIBILIDAD AUDITIVA

Habitación	
Conexión a internet: sí	TV que comunica con recepción: no
TV con decodificador de teletexto: sí	TV con despertador luminoso: no
Enchufe al lado de la cama: sí	Puerta de entrada con mirilla: no
Información escrita de los servicios prestados: sí	Avisadores luminosos de llamada a la puerta: no
Ascensor	
Señales visuales de la planta y sentido de desplazamiento dentro y fuera de la cabina: sí	Botón de emergencia con testigo luminoso que confirme el registro de la llamada: no
Sistema de emergencia	
Sistemas de alarma en caso de emergencia con señales visuales: sí	

ACCESIBILIDAD FÍSICA

Habitación adaptada	
En planta, accesible con ascensor	Nº de habitaciones adaptadas: 4 Ancho de puerta: 76 cm
Espacio libre de giro en interior (diámetro): Ø 150 cm	Altura de los mandos de la climatización: 120 cm
Altura de la cama: 50 cm	Espacio de acceso a la cama: derecha 78 cm , izquierda 90 cm
Altura del perchero: abatible	
Cuarto de baño de la habitación adaptada	
Puerta: con ancho de 78,5 cm	Espacio libre de giro en interior (diámetro): Ø 150 cm
Inodoro:	
Altura del asiento: 41 cm	Altura del mecanismo de descarga: 80 cm
Espacio de acercamiento: lateral derecho de 132 cm	Barra de apoyo fija a la derecha
Barra de apoyo a la izquierda	
Lavabo:	
Altura y fondo libre bajo el lavabo: 75 y 40 cm	Grifo: monomando
Altura del borde inferior del espejo: 90 cm	Altura de los accesorios: 134 cm
Ducha:	
Ancho de espacio de acercamiento: 150 cm	Plato de ducha: enrasado con el suelo
Suelo de ducha: antideslizante	Silla o asiento de ducha: fijo
Grifo monomando en pared accesible	
Sin barras de apoyo	
Ascensor	
Itinerario: accesible hasta la puerta	Ancho y fondo de cabina: 127 cm y 127 cm
Ancho de la puerta: 82 cm	



Otras estancias	Ubicación	Tipo de itinerario	Características destacables
Recepción	Planta baja	Accesible	Altura mostrador: 93-113 cm
Cafetería/ Buffet desayunos		Accesible con ascensor	Altura barra: 118 cm Altura buffet: 85 cm Altura de mesa: 75 cm Altura bajo mesa: 69 cm Ancho bajo mesa: 124 cm Fondo bajo mesa: 37 cm
Sala de reuniones (salas 1)		Accesible con ascensor	

ACCESIBILIDAD VISUAL

Señalización

Rótulos de mismo formato: **sí**, altura media de **166-172 cm** y tamaño de letra: **≥ 1,5 cm**

Letras de color contrastado respecto al fondo: **sí** Textos y símbolos **sin altorrelieve** y **sin braille**

Escaleras principales

Borde de los escalones señalizado con una franja antideslizante de color contrastado: **sí** Zócalo de protección lateral **≥12 cm** a cada lado: **no**

Los escalones tienen tabica: **sí**; bocel: **sí** Todos los escalones son de una misma altura: **sí**

El hueco bajo la escalera está protegido: **no hay** Tiene pasamanos a cada lado: **no**

Pasamanos continuos en los riellos intermedios: **no** Pasamanos prolongados al principio y final: **no**

Franja de pavimento de textura distinta y color contrastado al principio y final de la escalera: **no**

Ascensor

Cabina con señales sonoras: **no** Botones de mando de color contrastado: **sí**

Botonera con números en altorrelieve: **sí** Botonera con números en braille: **sí**



HOTEL REGINA

✉ Calle de Alcalá, 19
28013 Madrid

☎ **Teléfono:** 91 521 47 25
Fax: 91 522 40 88

🌐 **Web:** www.hotelreginamadrid.com

🚇 **Metro con ascensor:** Sol
Metro sin ascensor: Sevilla

🚌 **Bus:** 3, 5, 15, 20, 51, 52, 53 y 150

ACCESO

- La entrada principal es accesible, no hay escalones o huecos de paso estrechos que dificulten el acceso.
- La puerta es automática, acristalada y mide **1,33 m** de ancho. No está señalizada con franjas horizontales o logotipo de color contrastado.



ACCESIBILIDAD AUDITIVA

Habitación

Conexión a internet: **sí** TV que comunica con recepción: **no**

TV con decodificador de teletexto: **sí** TV con despertador luminoso: **no**

Enchufe al lado de la cama: **sí** Puerta de entrada con mirilla: **no**
Información escrita de los servicios prestados: **sí** Avisadores luminosos de llamada a la puerta: **no**

Ascensor

Señales visuales de la planta y sentido de desplazamiento dentro y fuera de la cabina: **sí** Botón de emergencia con un testigo luminoso que confirme el registro de la llamada: **no**

Sistema de emergencia

Sistemas de alarma en caso de emergencia con señales visuales: **no**



ALOJAMIENTOS



ACCESIBILIDAD FÍSICA

Habitación adaptada	Nº de habitaciones adaptadas: 4
En Planta accesible con ascensor	Ancho de puerta: 80 cm
Espacio libre de giro en interior (diámetro): Ø 150 cm	Altura de los mandos de la climatización: 158 cm
Altura de la cama: 52 cm	Espacio de acceso a la cama: derecha 40 cm, izquierda 56 cm
Altura baldas y cajones del armario: 20-80 cm	Altura del perchero: 170 cm
Cuarto de baño de la habitación adaptada	
Puerta: con ancho de 77,5 cm	Espacio libre de giro en interior (diámetro): Ø 150 cm
Inodoro:	
Altura del asiento: 39 cm, con alza	Altura del mecanismo de descarga: 85 cm
Espacio de acercamiento: lateral izquierdo de 110 cm	Barra de apoyo abatible a la derecha
Barra de apoyo abatible a la izquierda	
Lavabo:	
Altura y fondo libre bajo el lavabo: 80 cm regulables y 50 cm	Grifo: monomando
Altura del borde inferior del espejo: 97 cm	Altura de los accesorios: 150 cm
Ducha:	
Suelo de ducha: antideslizante	Plato de ducha: enrasado con el suelo
Grifo monomando en pared accesible	Silla o asiento de ducha: fijo a la pared y abatible
Altura y ubicación de barra de apoyo horizontal: 89 cm, misma pared del grifo	Altura y ubicación de barra de apoyo vertical: 89-133 cm, pared lateral del grifo
Ascensores	
Ascensor nº 1	
Itinerario: accesible hasta la puerta	Ancho y fondo de cabina: 103 cm y 107 cm
Ancho de la puerta: 80 cm	
Ascensor nº 2	
Itinerario: accesible hasta la puerta	Ancho y fondo de cabina: 79 cm y 128 cm
Ancho de la puerta: 80 cm	

☆☆☆ HOTELES 3 ESTRELLAS



Regina

Otras estancias	Ubicación	Tipo de itinerario	Características destacables
Recepción	Planta baja	Accesible	Altura mostrador: 113 cm
Cafetería	Planta baja	Accesible	Altura barra: 115 cm Altura de mesa: 76 cm Altura bajo mesa: 72 cm Ancho bajo mesa: 116 cm Fondo bajo mesa: 18 cm
Restaurante/ buffet desayunos	Planta baja	Accesible	Altura de mesa: 78 cm Altura bajo mesa: 72 cm Ancho bajo mesa: 116 cm Fondo bajo mesa: 29 cm
Sala de reuniones (1 sala)		Accesible con ascensor	



ACCESIBILIDAD VISUAL

Señalización	
Rótulos de mismo formato: sí , altura media de 200 cm y tamaño de letra: ≥ 1,5 cm	
Letras de color contrastado respecto al fondo: sí	Textos y símbolos sin altorrelieve y sin braille
Escaleras principales	
Borde de los escalones señalizado con una franja antideslizante de color contrastado: no	Zócalo de protección lateral ≥12 cm a cada lado: no
Los escalones tienen tabica: sí , bocel: no	Todos los escalones son de una misma altura: sí
El hueco bajo la escalera está protegido: no hay	Tiene pasamanos a cada lado: no
Pasamanos continuos en los rellanos intermedios: no	Pasamanos prolongados al principio y final: no
Franja de pavimento de textura distinta y color contrastado al principio y final de la escalera: no	
Ascensor	
Cabina con señales sonoras: no	Botones de mando de color contrastado: sí
Botonera con números en altorrelieve: sí	Botonera con números en braille: sí



ALOJAMIENTOS



HOTEL ROOM MATE ÓSCAR

Plaza de Vázquez de Mella, 12
28004 Madrid

Teléfono: 91 701 11 73
Fax: 91 521 62 96

Web: www.room-matehotels.com

Metro sin ascensor: Chueca

Bus: 1, 2, 74, 146 y 202

ACCESO

- La entrada principal es accesible, no hay escalones o huecos de paso estrechos que dificulten el acceso.
- La puerta es automática, acristalada y mide **1,30 m** de ancho. No está señalizada con franjas horizontales o logotipo de color contrastado.



ACCESIBILIDAD AUDITIVA

Habitación	
Conexión a internet: sí	TV que comunica con recepción: no
TV con decodificador de teletexto: sí	TV con despertador luminoso: no
Enchufe al lado de la cama: sí	Puerta de entrada con mirilla: no
Información escrita de los servicios prestados: sí	Avisadores luminosos de llamada a la puerta: no
Aseos comunes	
Sistema de cierre de puertas con una señal visual de ocupado o libre: no	Puertas de cabinas con una banda libre inferior que permite visualizar si hay alguien dentro: sí
Ascensor	
Señales visuales de la planta y sentido de desplazamiento dentro y fuera de la cabina: sí	Botón de emergencia con un testigo luminoso que confirme el registro de la llamada: no
Sistema de emergencia	
Sistemas de alarma en caso de emergencia con señales visuales: no	



☆☆☆ HOTELES 3 ESTRELLAS

Room Mate
Óscar



ACCESIBILIDAD FÍSICA

Habitación adaptada (Nº 108) En Planta 2ª accesible con ascensor	Nº de habitaciones adaptadas: 2 Ancho de puerta: 78 cm
Espacio libre de giro en interior (diámetro): Ø 150 cm	Altura de los mandos de la climatización: 90 cm
Altura de la cama: 50 cm	Espacio de acceso a la cama: derecha e izquierda mayor de 90 cm
Puertas del armario con tiradores de difícil apertura	Altura del perchero: 155 cm
Altura de baldas y cajones del armario: 25-50 cm	
Cuarto de baño de la habitación adaptada	
Puerta: abre hacia dentro con ancho de 75 cm	Espacio libre de giro en interior (diámetro): Ø 150 cm
Inodoro:	
Altura del asiento: 40 cm	Altura del mecanismo de descarga: 85 cm
Espacio de acercamiento: lateral derecho, superior a 90 cm	Barra de apoyo abatible a la derecha; altura 72 cm
Barra de apoyo abatible a la izquierda; altura 72 cm	Separación entre barras: 62 cm
Lavabo:	
Altura y fondo libre bajo el lavabo: 70 y 40 cm	Grifo: monomando
Altura del borde inferior del espejo: 100 cm	Altura de los accesorios: 90 cm
Ducha:	
Ancho de espacio de acercamiento: 150 cm	Plato de ducha enrasado con el suelo
Suelo de ducha: antideslizante	Silla o asiento de ducha: no hay
Altura barra de apoyo horizontal 74 cm, misma parte del grifo y lateral	No tiene barra de acceso vertical
Grifo monomando	Altura del grifo: 120-130 cm, en pared accesible
Alcachofa regulable en altura: sí	Tiene cortina
Aseo adaptado en zona común	Nº de aseos adaptados: 1 cabina
En planta -1 , itinerario accesible con ascensor	Puerta: abatible hacia dentro con ancho de 76 cm
Espacio libre de giro en interior (diámetro): Ø 150 cm	
Inodoro	
Altura del asiento: 41 cm	Altura del mecanismo de descarga: 77 cm
Espacio acercamiento: ninguno ≥ 80 cm	Barra de apoyo abatible a la derecha; altura: 58-76 cm
No tiene barra de apoyo fija a la izquierda	



ALOJAMIENTOS



Lavabo	
Altura y fondo libre bajo el lavabo: 77 cm y 20 cm	Grifo: monomando
Altura del borde inferior del espejo: 100 cm	Altura de los accesorios: 95 cm
Ascensor	
Itinerario: accesible hasta la puerta	Ancho y fondo de cabina: 102 cm y 120 cm
Ancho de la puerta: 80 cm	

Otras estancias	Ubicación	Tipo de itinerario	Características destacables
Recepción	Planta baja	Accesible	Altura mostrador: 120 cm
Cafetería	Planta baja	Accesible	Altura barra: 126 cm Altura de mesa: 75 cm Altura bajo mesa: 72 cm Ancho bajo mesa: 80 cm Fondo bajo mesa: 35 cm
Restaurante/ buffet desayunos	Planta 1ª	Accesible con ascensor	Altura barra buffet: 71-92 cm Altura de mesa: 75 cm Altura bajo mesa: 72 cm Ancho bajo mesa: 80 cm Fondo bajo mesa: 35 cm
Sala de reuniones (1 sala)	Planta -1	Accesible con ascensor	Altura de mesa: 76 cm Altura bajo mesa: 73 cm Ancho bajo mesa: 180 cm
Piscina-terrazza	Exterior Planta 7ª	Accesible con montacargas	No hay grúa para acceder al vaso ni aseos



☆☆☆ HOTELES 3 ESTRELLAS

Room Mate
Óscar









ACCESIBILIDAD VISUAL

Señalización	
Rótulos de mismo formato: sí , altura media de 160 cm y tamaño de letra: ≥ 1,5 cm	
Letras de color contrastado respecto al fondo: sí	Textos y símbolos sin altorrelieve y sin braille
Escaleras principales	
Borde de los escalones señalado con una franja antideslizante de color contrastado: no	Zócalo de protección lateral ≥12 cm a cada lado: sí
Los escalones tienen tabica: sí ; bocel: no	Todos los escalones son de una misma altura: sí
El hueco bajo la escalera está protegido: no hay	Tiene pasamanos a cada lado: no
Pasamanos continuos en los rellanos intermedios: sí	Pasamanos prolongados al principio y final: no
Franja de pavimento de textura distinta y color contrastado al principio y final de la escalera: no	
Ascensor	
Cabina con señales sonoras: no	Botones de mando de color contrastado: sí
Botonera con números en altorrelieve: sí	Botonera con números en braille: no



HOTEL SUITES VIENA (3 estrellas)

-  Calle de Juan Álvarez Mendizábal, 17
28008 Madrid
-  **Teléfono:** 91 758 36 05
 **Fax:** 91 758 36 32
-  **Web:** www.suitesvienna.es
-  **Metro con ascensor:** Plaza de España
y Ventura Rodríguez
-  **Bus:** 1,2,3,74,133,138, circular, C1,C2,
L4, NC1 y NC 2

ACCESO

- La entrada principal es accesible por medio de una rampa de acceso.
- La rampa tiene varios tramos con un ancho que varía desde **3 m** hasta **1,20 m** y una inclinación del **3,5%** hasta el **14%**.
- La puerta es automática, acristalada y mide **1,05 m** de ancho. Está señalizada con el logotipo de color contrastado.



ACCESIBILIDAD AUDITIVA

Habitación

Conexión a internet: sí	TV que comunica con recepción: no
TV con decodificador de teletexto: sí	TV con despertador luminoso: no
Enchufe al lado de la cama: sí	Puerta de entrada con mirilla: no
Información escrita de los servicios prestados: sí	Avisadores luminosos de llamada a la puerta: no
Aseos comunes	
Sistema de cierre de puertas con una señal visual de ocupado o libre: no	Puertas de cabinas con una banda libre inferior que permite visualizar si hay alguien dentro: sí
Ascensor	
Señales visuales de la planta y sentido de desplazamiento dentro y fuera de la cabina: sí	Botón de emergencia con un testigo luminoso que confirme el registro de la llamada: no
Sistema de emergencia	
Sistemas de alarma en caso de emergencia con señales visuales: no	



ACCESIBILIDAD FÍSICA

Habitación adaptada (Nº 102)	Nº de habitaciones adaptadas: 1
En planta 1ª , accesible con ascensor	Ancho de puerta: 77 cm
Espacio libre de giro en interior (diámetro): Ø 150 cm	Altura de los mandos de la climatización: 164 cm
Altura de la cama: 51 cm	Espacio de acceso a la cama: derecho 250 cm
Puertas del armario: abatible con tiradores de difícil apertura	Altura del perchero: 177 cm
Altura de baldas y cajones del armario: 20-70 cm	
Cuarto de baño de la habitación adaptada	
Puerta: corredera con ancho de 69 cm	Espacio libre de giro en interior (diámetro): Ø 150 cm
Inodoro:	
Altura del asiento: 40 cm	Altura del mecanismo de descarga: 79 cm
Espacio de acercamiento: ninguno ≥ 80 cm	Barra de apoyo abatible a la derecha; altura: 56-72 cm
No tiene barra de apoyo a la izquierda	
Lavabo:	
Altura y fondo libre bajo el lavabo: 76 y 17 cm	Grifo: monomando
Altura del borde inferior del espejo: 102 cm	Altura de los accesorios: 81-145 cm
Ducha:	
Ancho de espacio de acercamiento: 80 cm	Plato de ducha: enrasado con el suelo
Suelo de ducha: antideslizante	Silla o asiento de ducha: móvil
Altura y ubicación barra de apoyo horizontal: 81 cm, misma pared del grifo	No tiene barra de apoyo vertical
Grifo monomando	Altura del grifo: 100 cm, en pared accesible
Alcachofa regulable en altura: sí	No tiene cortina ni mampara
Ascensor	
Itinerario: accesible hasta la puerta	Altura de los botones de llamada: 100 cm
Ancho de la puerta: 80 cm	Ancho y fondo de cabina: 99 cm y 125 cm
Altura de los botones de mando: 108-121 cm	Altura del pasamanos: 88 cm



Otras estancias	Ubicación	Tipo de itinerario	Características destacables
Recepción	Planta baja	Accesible	Altura mostrador: 109 cm
Restaurante/ Buffet de desayunos	Planta baja	Accesible	Altura barra buffet: 74-102 cm Altura de mesa: 75 cm Altura bajo mesa: 69 cm Ancho bajo mesa: 59 cm Fondo bajo mesa: 79 cm
Salas de reuniones (2 salas)	Planta 1ª	Accesible con ascensor	Altura de mesa: 76 cm Altura bajo mesa: 71 cm Ancho bajo mesa: 150 cm Fondo bajo mesa: 120 cm
Aparcamiento	Planta -1	Accesible con ascensor	No tiene ninguna plaza reservada para PMR señalizada con el SIA
Aseos comunes	Planta 1ª	Accesible con ascensor	Ninguno está adaptado para usuarios de silla de ruedas

ACCESIBILIDAD VISUAL

Señalización

Rótulos de mismo formato: **sí**, altura media de **165 cm** y tamaño de letra: **≥ 1,5 cm**

Letras de color contrastado respecto al fondo: **sí** Textos y símbolos **sin altorrelieve** y **sin braille**

Escaleras principales

Borde de los escalones señalizado con una franja antideslizante de color contrastado: **sí** Zócalo de protección lateral **≥ 12 cm** a cada lado: **sí**

Los escalones tienen tabica: **sí**; bocel: **no** Todos los escalones son de una misma altura: **sí**

El hueco bajo la escalera está protegido: **no hay** Tiene pasamanos a cada lado: **sí**

Pasamanos continuos en los rellanos intermedios: **sí** Pasamanos prolongados al principio y final: **no**

Franja de pavimento de textura distinta y color contrastado al principio y final de la escalera: **no**

Ascensor

Cabina con señales sonoras: **sí** Botones de mando de color contrastado: **sí**

Botonera con números en altorrelieve: **sí** Botonera con números en braille: **sí**



SUNOTEL AMARAL

✉ Calle General Varela, 37
28020 Madrid

☎ **Teléfono:** 91 579 97 38
Fax: 91 571 86 04

🌐 **Web:** www.sunotel.es

🚇 **Metro sin ascensor:** Cuzco y Tetuán

🚌 **Bus:** 5, 27, 11, 149

ACCESO

- La calle tiene una inclinación del **6,9%**. Delante de la puerta principal hay **4** escalones de **16 cm**, pero continuando por la misma calle hay a **50 m** una entrada sin desniveles que conduce a la puerta principal.
- Se accede por dos puertas contiguas, son de vidrio, automáticas, correderas y están señalizadas con el logotipo del hotel en color contrastado. Las puertas tienen un hueco de paso de **1,15 m**, no están alineadas, la primera está a la derecha y la segunda a la izquierda.
- Entre ambas puertas hay un felpudo correctamente anclado al suelo.



ACCESIBILIDAD AUDITIVA

Habitación

Conexión a internet: **sí** TV que comunica con recepción: **no**

TV con decodificador de teletexto: **sí** TV con despertador luminoso: **sí**

Enchufe al lado de la cama: **sí** Puerta de entrada con mirilla: **no**

Información escrita de los servicios prestados: **sí** Avisadores luminosos de llamada a la puerta: **no**

Aseos comunes

Sistema de cierre de puertas con una señal visual de ocupado o libre: **no** Puertas de cabinas con una banda libre inferior que permite visualizar si hay alguien dentro: **no**

Ascensor

Señales visuales de la planta y sentido de desplazamiento dentro y fuera de la cabina: **sí** Botón de emergencia con testigo luminoso que confirme el registro de la llamada: **sí**

Sistema de emergencia

Sistemas de alarma en caso de emergencia con señales visuales: **sí**



ACCESIBILIDAD FÍSICA

Habitación adaptada (Nº 108)	Nº de habitaciones adaptadas: 3
Itinerario: En planta 1ª accesible con ascensor	Ancho de puerta: 78 cm
Espacio libre de giro en interior (diámetro): Ø 150 cm	Altura de los mandos de la climatización: 140-153 cm
Altura de la cama: 50 cm	Espacio de acceso a la cama: derecha 96 cm, izquierda < 100 cm
Puertas del armario: correderas, fácil apertura	Altura del perchero: 160 cm
Altura de baldas y cajones del armario: 25 - 167 cm	
Cuarto de baño de la habitación adaptada	
Puerta: abre hacia dentro con ancho de 78 cm	Espacio libre de giro en interior (diámetro): Ø 150 cm
Inodoro:	
Altura del asiento: 43 cm	Altura del mecanismo de descarga: 78 cm
Espacio de acercamiento: frontal de 148 cm, lateral derecho 109 cm	Barra de apoyo abatible a la derecha y altura: 71 cm
Barra de apoyo fija a la izquierda y altura: 71 cm	Separación entre barras: 79 cm
Lavabo:	
Altura y fondo libre bajo el lavabo: 82 y 61 cm	Grifo: monomando
Altura del borde inferior del espejo: 114 cm	Altura de los accesorios: 90 cm
Ducha:	
Ancho de espacio de acercamiento: 90 cm	Plato de ducha: con escalón de 7 cm
Suelo de ducha: antideslizante	Silla o asiento de ducha: no hay
Altura y ubicación de barra de apoyo horizontal: 57 cm, pared contraria al grifo	Altura y ubicación de barra de apoyo vertical: no hay
Grifo monomando	Altura del grifo: 65 cm, en pared accesible
Alcachofa regulable en altura: sí	Tiene mampara fija
Aseo adaptado en zona común:	
En planta baja , itinerario accesible	Nº de aseos adaptados: 1
Puerta de cabina abre hacia dentro, con ancho de 78 cm	Puerta general de los aseos abre hacia dentro, con ancho de 80 cm
	Espacio libre de giro en interior (diámetro): Ø 150 cm
Inodoro:	
Altura del asiento: 43 cm	Altura del mecanismo de descarga: 79 cm

Espacio de acercamiento: derecho 90 cm, frontal 150 cm	Barra de apoyo abatible a la derecha y altura: 73cm
Barra de apoyo fija a la izquierda y altura: 73 cm	Separación entre barras: 75 cm
Lavabo:	
Altura y fondo libre bajo el lavabo: 80 cm y 46 cm	Grifo monomando
Altura del borde inferior del espejo: 100 cm	Altura de los accesorios: 105 cm
Ascensores	
Itinerario: accesible hasta la puerta con rampa de 5 m de longitud, 1,22 m de ancho y 14% de inclinación con un pasamanos	Nº de ascensores: 3 de iguales características
Ancho de la puerta: 80 cm	Altura de los botones de llamada: 109 cm
Altura de los botones de mando: 90 - 110 cm	Ancho y fondo de cabina: 100 cm y 120 cm
	Altura del pasamanos: 92 cm

Otras estancias	Ubicación	Tipo de itinerario	Características destacables
Recepción	Planta baja	Accesible	Altura mostrador: 110 cm
Cafetería	Planta baja	Accesible	Altura barra: 110 cm Altura de mesa: 57 cm Altura bajo mesa: 30 cm Ancho bajo mesa: 50 cm Fondo bajo mesa: 30 cm
Restaurante/ Buffet desayunos	Planta baja	Accesible Barra con escalones y rampa	Altura barra buffet: 74 cm Altura de mesa: 76 cm Altura bajo mesa: 72 cm Ancho bajo mesa: 63 cm Fondo bajo mesa: 25 cm
Salas de reuniones (1 sala) Bell Art	Planta baja	Accesible	Altura de mesa: 74 cm Altura bajo mesa: 72 cm Ancho bajo mesa: 125 cm Fondo bajo mesa: 63 cm
Aparcamiento	Planta -1	Accesible con ascensor	No hay plazas reservadas para PMR señalizadas con el SIA



ALOJAMIENTOS



ACCESIBILIDAD VISUAL

Señalización

Rótulos de mismo formato: **sí**, altura media de **160 cm** y tamaño de letra: **3 cm**

Letras de color contrastado respecto al fondo: **sí** : Textos y símbolos **sin altorrelieve** y **sin braille**

Escaleras principales

Borde de los escalones señalado con una franja antideslizante de color contrastado: **no** : Zócalo de protección lateral **≥12 cm** a cada lado: **no**

Los escalones tienen tabica: **sí**; bocel: **no** : Todos los escalones son de una misma altura: **sí**

El hueco bajo la escalera está protegido: **sí** : Tiene pasamanos a cada lado: **sí**

Pasamanos continuos en los rellanos intermedios: **no** : Pasamanos prolongados al principio y final: **no**

Franja de pavimento de textura distinta y color contrastado al principio y final de la escalera: **no**

Ascensor

Cabina con señales sonoras: **no** : Botones de mando de color contrastado: **sí**

Botonera con números en altorrelieve: **sí** : Botonera con números en braille: **no**



HOTELES 3 ESTRELLAS



HOTEL TRAVELODGE TORRELAGUNA

Calle de Torrelaguna, 69
28027 Madrid

Teléfono: 91 405 73 93
Fax: 91 405 73 94

Web: www.travelodgehoteles.es

Metro sin ascensor: Barrio de la Concepción

Bus: 11, 53 y 122

ACCESO

- La entrada principal es accesible, no hay escalones o huecos de paso estrechos que dificulten el acceso.
- La puerta es automática, acristalada y mide más de **80 cm** de ancho. No está señalizada con franjas horizontales o logotipo de color contrastado.



ACCESIBILIDAD AUDITIVA

Habitación

Conexión a internet: **sí** : TV que comunica con recepción: **no**

TV con decodificador de teletexto: **sí** : TV con despertador luminoso: **sí**

Enchufe al lado de la cama: **sí** : Puerta de entrada con mirilla: **no**
Información escrita de los servicios prestados: **sí** : Avisadores luminosos de llamada a la puerta: **no**

Aseos comunes

Sistema de cierre de puertas con una señal visual de ocupado o libre: **no** : Puertas de cabinas con una banda libre inferior que permite visualizar si hay alguien dentro: **no**

Ascensor

Señales visuales de la planta y sentido de desplazamiento dentro y fuera de la cabina: **sí** : Botón de emergencia con un testigo luminoso que confirme el registro de la llamada: **no**

Sistema de emergencia

Sistemas de alarma en caso de emergencia con señales visuales: **no**



ALOJAMIENTOS



ACCESIBILIDAD FÍSICA

Habitación adaptada	Nº de habitaciones adaptadas: 2
En planta 4ª accesible con ascensor	Ancho de puerta: 90 cm
Espacio libre de giro en interior (diámetro): Ø 150 cm	Altura de los mandos de la climatización: 40-140 cm
Altura de la cama: 55 cm	Espacio de acceso a la cama: derecha 140 cm, izquierda 152 cm
Altura del perchero: 123 cm	
Cuarto de baño de la habitación adaptada	
Puerta: con ancho de 90 cm	Espacio libre de giro en interior (diámetro): Ø 150 cm
Inodoro:	
Altura del asiento: 46 cm	Altura del mecanismo de descarga: 85 cm
Espacio de acercamiento: izquierdo de 80 cm	Barra de apoyo abatible a la derecha
Barra de apoyo abatible a la izquierda	
Lavabo:	
Altura de los accesorios: 90 cm	Grifo: monomando
Altura del borde inferior del espejo: 95 cm	
Ducha:	
Ancho de espacio de acercamiento: 130 cm	Plato de ducha enrasado con el suelo
Suelo de ducha: antideslizante	Silla o asiento de ducha: fijo con dos barras abatibles
Grifo monomando en pared accesible	Sin barras de apoyo
Aseo adaptado en zona común:	Nº de aseos adaptados: 1
En planta baja , itinerario accesible	Puerta: con ancho de 76 cm
Espacio libre de giro en interior (diámetro): Ø 150 cm	
Inodoro	
Altura del asiento: 45 cm	Altura del mecanismo de descarga: 80 cm
Espacio acercamiento: lateral derecho de 100 cm	Barra de apoyo abatible a la derecha
Barra de apoyo fija a la izquierda	
Lavabo	
Altura de los accesorios: 90 cm	Grifo: monomando
Altura del borde inferior del espejo: 90 cm	
Ascensores	
Itinerario: accesible hasta la puerta	Ancho y fondo de cabina: 100 cm y 120 cm
Ancho de la puerta: 80 cm	

☆☆☆ HOTELES 3 ESTRELLAS

Torrelaguna



Otras estancias	Ubicación	Tipo de itinerario	Características destacables
Recepción	Planta baja	Accesible	Altura mostrador: 110 cm
Cafetería/ Buffet desayunos	Planta baja	Accesible	Altura barra: 110 cm Altura buffet: cm Altura de mesa: 75 cm Altura bajo mesa: 70 cm Ancho bajo mesa: 80 cm Fondo bajo mesa: 38 cm




ACCESIBILIDAD VISUAL

Señalización	Rótulos de mismo formato: sí , altura media de 145-175 cm y tamaño de letra: ≥ 1,5 cm
Letras de color contrastado respecto al fondo: sí	Textos y símbolos sin altorrelieve y sin braille
Escaleras principales	
Borde de los escalones señalizado con una franja antideslizante de color contrastado: no	Zócalo de protección lateral ≥ 12 cm a cada lado: no
Los escalones tienen tabica: sí ; bocel: no	Todos los escalones son de una misma altura: sí
El hueco bajo la escalera está protegido: no hay	Tiene pasamanos a cada lado: sí
Pasamanos continuos en los rellanos intermedios: sí	Pasamanos prolongados al principio y final: no
Franja de pavimento de textura distinta y color contrastado al principio y final de la escalera: no	
Ascensor	
Cabina con señales sonoras: no	Botones de mando de color contrastado: sí
Botonera con números en altorrelieve: no	Botonera con números en braille: sí



ALOJAMIENTOS



HOTEL TRYP GRAN VÍA

Gran Vía, 25
28013 Madrid

Teléfono: 91 522 11 21
Fax: 91 521 24 24

Web: www.solmelia.com

Metro sin ascensor: Gran Vía

Bus: 1, 2, 46, 74, 146 y 202

ACCESO

- La entrada principal es accesible, no hay escalones o huecos de paso estrechos que dificulten el acceso.
- La puerta es de apertura manual, acristalada y mide **1,74 m** de ancho. No está señalizada con franjas horizontales o logotipo de color contrastado.



ACCESIBILIDAD AUDITIVA

Habitación

Conexión a internet: **sí** TV que comunica con recepción: **no**

TV con decodificador de teletexto: **sí** TV con despertador luminoso: **no**

Enchufe al lado de la cama: **sí** Puerta de entrada con mirilla: **no**

Información escrita de los servicios prestados: **sí** Avisadores luminosos de llamada a la puerta: **no**

Ascensor

Señales visuales de la planta y sentido de desplazamiento dentro y fuera de la cabina: **sí** Botón de emergencia con un testigo luminoso que confirme el registro de la llamada: **no**

Sistema de emergencia

Sistemas de alarma en caso de emergencia con señales visuales: **no**



☆☆☆ HOTELES 3 ESTRELLAS Tryp Gran Vía



ACCESIBILIDAD FÍSICA

Habitación adaptada	Nº de habitaciones adaptadas: 3
En planta , accesible con ascensor	Ancho de puerta: 76 cm
Espacio libre de giro en interior (diámetro): Ø 150 cm	Altura de los mandos de la climatización: 110 cm
Altura de la cama: 47 cm	Espacio de acceso a la cama: derecho 140 cm
Altura del perchero: 154 cm	
Cuarto de baño de la habitación adaptada	
Puerta: con ancho de 76 cm	Espacio libre de giro en interior (diámetro): Ø 150 cm
Inodoro:	
Altura del asiento: 40 cm	Altura del mecanismo de descarga: 79 cm
Espacio de acercamiento: ninguno ≥ 80 cm	Barras de apoyo en ambos lados
Lavabo:	
Altura y fondo libre bajo el lavabo: 61 y 31 cm	Grifo: monomando
Ducha:	
Ancho de espacio de acercamiento: 130 cm	Plato de ducha: enrasado con el suelo
Suelo de ducha: antideslizante	Silla o asiento de ducha: fijo y abatible
Altura y ubicación barra de apoyo horizontal: 80 cm, misma pared del grifo	Altura y ubicación barra de apoyo vertical: 80-188 cm
Grifo monomando en pared accesible	
Alcachofa regulable en altura: sí	No tiene cortina ni mampara
Ascensores	
Itinerario: accesible hasta la puerta	Altura del pasamanos: 90 cm
Ancho de la puerta: 80 cm	Ancho y fondo de cabina: 107 cm y 142 cm



ALOJAMIENTOS



Otras estancias	Ubicación	Tipo de itinerario	Características destacables
Recepción	Planta baja	Accesible	Altura mostrador: 112 cm
Cafetería/ Buffet desayunos	Planta baja	Accesible	Altura barra: 110 cm Altura buffet: 72 cm Altura de mesa: 79 cm Altura bajo mesa: 79 cm Fondo bajo mesa: 17 cm
Salas de reuniones		Accesible con ascensor	
Aseos comunes		Accesible con	Ninguno está adaptado para usuarios de silla de ruedas



ACCESIBILIDAD VISUAL

Señalización

Rótulos de mismo formato: **sí**, altura media de **175 cm** y tamaño de letra: **≥ 1,5 cm**

Letras de color contrastado respecto al fondo: **no** Textos y símbolos **sin altorrelieve** y **sin braille**

Escaleras principales

Borde de los escalones señalizado con una franja antideslizante de color contrastado: **no** Zócalo de protección lateral **≥12 cm** a cada lado: **no**

Los escalones tienen tabica: **sí**; bocel: **sí** Todos los escalones son de una misma altura: **sí**

El hueco bajo la escalera está protegido: **no hay** Tiene pasamanos a cada lado: **no**

Pasamanos continuos en los rellanos intermedios: **no** Pasamanos prolongados al principio y final: **no**

Franja de pavimento de textura distinta y color contrastado al principio y final de la escalera: **no**

Ascensor

Cabina con señales sonoras: **no** Botones de mando de color contrastado: **no**

Botonera con números en altorrelieve: **sí** Botonera con números en braille: **no**



HOTELES 3 ESTRELLAS



HOTEL TRYP WASHINGTON

Gran Vía, 72
28013 Madrid

Teléfono: 91 541 72 27
Fax: 91 547 51 99

Web: www.solmelia.com

Metro con ascensor: Plaza de España
Metro sin ascensor: Santo Domingo

Bus: 1, 2, 44, 46, 74, 75, 133, 138, 147, 148, 202

ACCESO

- La entrada principal al hotel tiene tres escalones sin rampa alternativa.
- La puerta es automática, giratoria, acristalada y mide **1,24 m** de ancho. Tiene un botón de parada a **1,70 m** de altura. No está señalizada con franjas horizontales o logotipo de color contrastado.



ACCESIBILIDAD AUDITIVA

Habitación

Conexión a internet: **sí** TV que comunica con recepción: **no**

TV con decodificador de teletexto: **sí** TV con despertador luminoso: **no**

Enchufe al lado de la cama: **sí** Puerta de entrada con mirilla: **no**

Información escrita de los servicios prestados: **sí** Avisadores luminosos de llamada a la puerta: **no**

Ascensor

Señales visuales de la planta y sentido de desplazamiento dentro y fuera de la cabina: **no** Botón de emergencia con un testigo luminoso que confirme el registro de la llamada: **no**

Sistema de emergencia

Sistemas de alarma en caso de emergencia con señales visuales: **no**



ALOJAMIENTOS



ACCESIBILIDAD FÍSICA

Habitación adaptada	Nº de habitaciones adaptadas: 5
En planta accesible con ascensor	Ancho de puerta: 94 cm
Espacio libre de giro en interior (diámetro): Ø 150 cm	Altura de los mandos de la climatización: 166 cm
Altura de la cama: 50 cm	Espacio de acceso a la cama: derecha 90 cm, izquierda 80 cm
Altura del perchero: 140 cm	
Cuarto de baño de la habitación adaptada	
Puerta: con ancho de 98 cm	Espacio libre de giro en interior (diámetro): Ø 150 cm
Inodoro:	
Altura del asiento: 42 cm	Altura del mecanismo de descarga: 80 cm
Espacio de acercamiento ninguno ≥ 80 cm	Barra de apoyo abatible a la derecha
Barra de apoyo abatible a la izquierda	
Lavabo:	
Altura y fondo libre bajo el lavabo: 70 y 48 cm	Grifo: monomando
Altura del borde inferior del espejo: 100 cm	Altura de los accesorios: 74-86 cm
Ducha:	
Ancho de espacio de acercamiento: 130 cm	Plato de ducha: con una ceja de 3 cm
Suelo de ducha: antideslizante	Silla o asiento de ducha: fijo, abatible, regulable en altura y con barras de apoyo
Altura y ubicación de barra de apoyo horizontal: 84 cm, misma pared del grifo	No tiene barra de apoyo vertical
Grifo monomando en pared accesible	
Ascensores	
Itinerario: accesible hasta la puerta	Ancho y fondo de cabina: 115 cm y 145 cm
Ancho de la puerta: 70 cm	

☆☆☆ HOTELES 3 ESTRELLAS Tryp Washintong

Otras estancias	Ubicación	Tipo de itinerario	Características destacables
Recepción	Planta baja	Accesible	Altura mostrador: 110 cm
Cafetería		Accesible con ascensor	Altura barra: 110 cm Altura de mesa: 50 cm
Buffet desayunos		Accesible con ascensor	Altura barra buffet: 90 cm Altura de mesa: 74 cm Altura bajo mesa: 70 cm Fondo bajo mesa: 26 cm
Aseos comunes		Accesible	Ninguno está adaptado para usuarios de silla de ruedas



ACCESIBILIDAD VISUAL

Señalización	
Rótulos de mismo formato: sí , altura media de 94-183 cm y tamaño de letra: ≥ 1,5 cm	
Letras de color contrastado respecto al fondo: sí	Textos y símbolos sin altorrelieve y sin braille
Escaleras principales	
Borde de los escalones señalizado con una franja antideslizante de color contrastado: no	Zócalo de protección lateral ≥12 cm a cada lado: no
Los escalones tienen tabica: sí ; bocel: no	Todos los escalones son de una misma altura: sí
El hueco bajo la escalera está protegido: no hay	Tiene pasamanos a cada lado: no
Pasamanos continuos en los rellanos intermedios: sí	Pasamanos prolongados al principio y final: no
Franja de pavimento de textura distinta y color contrastado al principio y final de la escalera: no	
Ascensor	
Cabina con señales sonoras: no	Botones de mando de color contrastado: sí
Botonera con números en altorrelieve: no	Botonera con números en braille: no



ALOJAMIENTOS



HOTEL VICTORIA 4

Calle de la Victoria, 4
28012 Madrid

Teléfono: 91 523 84 30
Fax: 91 523 84 31

Web: www.hotelvictoria4.com

Metro con ascensor: Sol

Bus: 3, 15, 51, 52, 53, N16,N17, L1, L5, L50 y M1

ACCESO

- La entrada principal es accesible, no hay escalones o huecos de paso estrechos que dificulten el acceso.
- La puerta es de apertura manual, de doble hoja, acristalada y mide **74 cm** de ancho cada una. No está señalizada con franjas horizontales o logotipo de color contrastado.



ACCESIBILIDAD AUDITIVA

Habitación

Conexión a internet: **sí** ; TV que comunica con recepción: **no**

TV con decodificador de teletexto: **sí** ; TV con despertador luminoso: **no**

Enchufe al lado de la cama: **sí** ; Puerta de entrada con mirilla: **no**
Información escrita de los servicios prestados: **sí** ; Avisadores luminosos de llamada a la puerta: **no**

Aseos comunes

Sistema de cierre de puertas con una señal visual de ocupado o libre: **no** ; Puertas de cabinas con una banda libre inferior que permite visualizar si hay alguien dentro: **sí**

Ascensor

Señales visuales de la planta y sentido de desplazamiento dentro y fuera de la cabina: **sí** ; Botón de emergencia con testigo luminoso que confirme el registro de la llamada: **no**

Sistema de emergencia

Sistemas de alarma en caso de emergencia con señales visuales: **no**



☆☆☆ HOTELES 3 ESTRELLAS

Victoria



ACCESIBILIDAD FÍSICA

Habitación adaptada (Nº 114)	Nº de habitaciones adaptadas: 2
Itinerario: Planta 1ª accesible	Ancho de puerta: 77 cm
Espacio libre de giro en interior (diámetro): Ø 150 cm	Altura de los mandos de la climatización: 130 cm
Altura de la cama: 50 cm	Espacio de acceso a la cama: derecha: 170 cm
Altura del perchero: 140 cm	
Cuarto de baño de la habitación adaptada	
Puerta: con ancho de 77 cm	Espacio libre de giro en interior (diámetro): Ø 150 cm
Inodoro:	
Altura del asiento: 41 cm	Altura del mecanismo de descarga: 75 cm
Espacio de acercamiento: lateral derecho de 120 cm	Barra de apoyo abatible a la derecha; altura 78-94 cm
Barra de apoyo abatible a la izquierda; altura 78-94 cm	Separación entre barras: 76 cm
Lavabo:	
Altura y fondo libre bajo el lavabo: 80 y 50 cm	Grifo: monomando
Altura del borde inferior del espejo: 96 cm	Altura de los accesorios: 84 cm
Ducha:	
Ancho de espacio de acercamiento: 150 cm	Plato de ducha enrasado con el suelo
Suelo de ducha: antideslizante	Silla o asiento de ducha: fijo y abatible
Altura barra de apoyo horizontal: 78-93 cm, misma parte del grifo	No tiene barra de acceso vertical
Grifo monomando en pared no accesible	
Aseo adaptado en zona común:	Nº de aseos adaptados: 1
En planta baja , itinerario accesible	Puerta: abatible hacia dentro con ancho de 75 cm
Espacio libre de giro en interior (diámetro): Ø 150 cm	
Inodoro	
Altura del asiento: 41 cm	Altura del mecanismo de descarga: 76 cm
Espacio acercamiento: lateral derecho de 80 cm	No tiene barra de apoyo a la derecha
Barra de apoyo abatible a la izquierda; altura: 79-110 cm	
Lavabo	
Altura y fondo libre bajo el lavabo: 85 cm y 40 cm	Grifo: monomando
Altura del borde inferior del espejo: 110 cm	Altura de los accesorios: 120 cm




Ascensores	Itinerario: accesible hasta la puerta	Altura del pasamanos: 87 cm
	Ancho de la puerta: 76 cm	Ancho y fondo e cabina: 87 cm y 126 cm

Otras estancias	Ubicación	Tipo de itinerario	Características destacables
Recepción	Planta baja	Accesible	Altura mostrador: 115 cm
Cafetería	Planta baja		Altura barra: 110 cm
Restaurante/ Buffet de desayunos			Altura buffet: 74-112 cm Altura de mesa: 76 cm Altura bajo mesa: 72 cm Ancho bajo mesa: 68 cm Fondo bajo mesa: 68 cm

ACCESIBILIDAD VISUAL

Señalización	Rótulos de mismo formato: sí , altura media de 145-180 cm y tamaño de letra: ≥ 1,5 cm
Letras de color contrastado respecto al fondo: sí	Textos y símbolos sin altorrelieve y sin braille
Escaleras principales	
Borde de los escalones señalizado con una franja antideslizante de color contrastado: sí	Zócalo de protección lateral ≥ 12 cm a cada lado: no
Los escalones tienen tabica: sí ; bocel: no	Todos los escalones son de una misma altura: sí
El hueco bajo la escalera está protegido: no hay	Tiene pasamanos a cada lado: sí
Pasamanos continuos en los rellanos intermedios: sí	Pasamanos prolongados al principio y final: no
Franja de pavimento de textura distinta y color contrastado al principio y final de la escalera: no	
Ascensor	
Cabina con señales sonoras: sí	Botones de mando de color contrastado: sí
Botonera con números en altorrelieve: sí	Botonera con números en braille: sí



HOTEL ZURBANO

- Calle de Zurbano, 79 - 81
28003 Madrid
- Teléfono:** 91 441 45 00
Fax: 91 441 32 24
- Web:** www.nh-hotels.com
- Metro con ascensor:** Gregorio Marañón y Alonso Cano
- Bus:** 2, 5, 12, 14, 27, 40, 45, 147, 150 y N20

ACCESO

- La entrada principal tiene tres escalones, que son accesibles, por medio de una plataforma salvaescaleras.
- La puerta es automática, acristalada y mide **1,11 m** de ancho. No está señalizada con franjas horizontales o logotipo de color contrastado.

ACCESIBILIDAD AUDITIVA

Habitación	
Conexión a internet: sí	TV que comunica con recepción: no
TV con decodificador de teletexto: sí	TV con despertador luminoso: sí
Enchufe al lado de la cama: sí	Puerta de entrada con mirilla: no
Información escrita de los servicios prestados: sí	Avisadores luminosos de llamada a la puerta: no
Aseos comunes	
Sistema de cierre de puertas con una señal visual de ocupado o libre: no	Puertas de cabinas con una banda libre inferior que permite visualizar si hay alguien dentro: no
Ascensor	
Señales visuales de la planta y sentido de desplazamiento dentro y fuera de la cabina: sí	Botón de emergencia con testigo luminoso que confirme el registro de la llamada: no
Sistema de emergencia	
Sistemas de alarma en caso de emergencia con señales visuales: no	



ALOJAMIENTOS



ACCESIBILIDAD FÍSICA

Habitación adaptada	Nº de habitaciones adaptadas: 9
En planta accesible con ascensor	Ancho de puerta: 86 cm
Espacio libre de giro en interior (diámetro): Ø 150 cm	Altura de los mandos de la climatización: 147 cm
Altura de la cama: 57 cm	Espacio de acceso a la cama: derecha 60 cm, izquierda 80 cm
Altura del perchero: 158 cm	
Cuarto de baño de la habitación adaptada	
Puerta: con ancho de 80 cm	Espacio libre de giro en interior (diámetro): Ø 150 cm
Inodoro:	
Altura del asiento: 41 cm	Altura del mecanismo de descarga: 73 cm
Espacio de acercamiento: lateral izquierdo de 73 cm	Barra de apoyo abatible a la derecha
Barra de apoyo abatible a la izquierda	
Lavabo:	
Altura de los accesorios: 131-143 cm	Grifo: monomando
Altura del borde inferior del espejo: 100 cm	
Bañera:	
Altura bañera: 47 cm	No tiene barra de apoyo horizontal
Tabla o banco de transferencia: no hay	No tiene barra de apoyo vertical
Grifo monomando en pared corta	
Aseo adaptado en zona común:	Nº de aseos adaptados: 1
En planta baja , itinerario accesible	Puerta: con ancho de 87 cm
Espacio libre de giro en interior (diámetro): Ø 150 cm	
Inodoro	
Altura del asiento: 41 cm	Altura del mecanismo de descarga: 80 cm
Espacio acercamiento: lateral 80 cm	Barra de apoyo en ambos lados
Lavabo:	
Altura y fondo libre bajo el lavabo: 67 cm y 35 cm	Grifo: monomando
Altura del borde inferior del espejo: 83 cm	Altura de los accesorios: 90-100 cm
Ascensores	
Itinerario: accesible hasta la puerta	Ancho y fondo de cabina: 100 cm y 120 cm
Ancho de la puerta: 80 cm	

☆☆☆ HOTELES 3 ESTRELLAS



Zurbano

Otras estancias	Ubicación	Tipo de itinerario	Características destacables
Recepción	Planta baja	Accesible	Altura mostrador: 103 cm
Cafetería	Planta baja	Accesible	Altura barra: 126 cm Altura de mesa: 74 cm Altura bajo mesa: 72 cm Ancho bajo mesa: 70 cm Fondo bajo mesa: 60 cm
Restaurante/ Buffet desayunos	Planta baja	Accesible	Altura de mesa: 74 cm Altura bajo mesa: 72 cm Ancho bajo mesa: 70 cm Fondo bajo mesa: 60 cm
Salas de reuniones (1 sala)	Planta baja	Accesible	
Aparcamiento	Exterior	Accesible con montacargas	Hay 2 plazas reservadas para PMR señalizadas con el SIA



ACCESIBILIDAD VISUAL

Señalización	
Rótulos de mismo formato: sí , altura media de 145-175 cm y tamaño de letra: ≥ 1,5 cm	
Letras de color contrastado respecto al fondo: sí	Textos y símbolos sin altoprelieve y sin braille
Escaleras principales	
Borde de los escalones señalado con una franja antideslizante de color contrastado: sí	Zócalo de protección lateral ≥12 cm a cada lado: no
Los escalones tienen tabica: sí ; bocel: no	Todos los escalones son de una misma altura: sí
El hueco bajo la escalera está protegido: no hay	Tiene pasamanos a cada lado: no
Pasamanos continuos en los rellanos intermedios: no	Pasamanos prolongados al principio y final: no
Franja de pavimento de textura distinta y color contrastado al principio y final de la escalera: no	
Ascensor	
Cabina con señales sonoras: no	Botones de mando de color contrastado: sí
Botonera con números en altoprelieve: no	Botonera con números en braille: sí



HOTELES 4 ESTRELLAS

- 1 **A&H Plaza de Liceo**
- 2 **A.T. Suit Kris
Aeropuerto**
- 3 **Abba Avenida de
América**
- 4 **AC Hotel Aitana**
- 5 **AC Hotel Aravaca**
- 6 **AC Hotel Atocha**
- 7 **AC Hotel Carlton Madrid**
- 8 **AC Hotel Cuzco**
- 9 **AC Hotel Los Vascos**
- 10 **AC Hotel Madrid Feria**
- 11 **AC Hotel Monte Real**
- 12 **AC Hotel Recoletos**
- 13 **Ada Palace**
- 14 **Agora Juan de Austria**
- 15 **Agumar**
- 16 **Atlántico**
- 17 **Auditorium Madrid**
- 18 **Axor Barajas**
- 19 **Axor Feria**
- 20 **Ayre Gran Hotel Colón**
- 21 **Barceló Castellana
Norte**
- 22 **Barceló Torre Arias**
- 23 **Catalonia Atocha**
- 24 **Catalonia Centro**
- 25 **Catalonia Gran Vía**
- 26 **Catalonia Las Cortes**
- 27 **Catalonia Moratín**
- 28 **Catalonia
Plaza Mayor**





HOTELES 4 ESTRELLAS



- 29 **Clarion Preciados**
- 30 **Clement Barajas**
- 31 **Confortel Alcalá Norte**
- 32 **Confortel Atrium**
- 33 **Confortel Madrid Pío XII**
- 34 **Confortel Suites Madrid**
- 35 **Convención**
- 36 **Crowne Plaza Madrid Airport**
- 37 **Dehesa Real**
- 38 **Emperador**
- 39 **Emperatriz**
- 40 **Foxá M-30**
- 41 **High Tech Madrid Aeropuerto**
- 42 **High Tech Nueva Castellana**
- 43 **High Tech President Villamagna**
- 44 **Holiday Inn Madrid**
- 45 **Husa Moncloa**
- 46 **Husa Paseo del Arte**
- 47 **Intur Palacio San Martín**
- 48 **Liabeny**
- 49 **Lope de Vega**
- 50 **Lusso Infantas**
- 51 **María Elena Palace**
- 52 **Mayorazgo**
- 53 **Me Madrid Reina Victoria**



HOTELES 4 ESTRELLAS

- 54 **Meliá Avenida de América**
- 55 **Meliá Barajas**
- 56 **Meninas**
- 57 **Mercure Madrid Plaza de España**
- 58 **NH Abascal**
- 59 **NH Eurobuilding**
- 60 **NH La Habana**
- 61 **NH Las Tablas**
- 62 **NH Mercader**
- 63 **NH Nacional**
- 64 **NH Parque de las Avenidas**
- 65 **NH Paseo del Prado de Madrid**
- 66 **NH Ribera del Manzanares**
- 67 **Novotel Campo de las Naciones**
- 68 **Novotel Madrid Sanchinarro**
- 69 **Novotel Puente de la Paz**
- 70 **Nuevo Boston**
- 71 **Nuevo Madrid**
- 72 **Ópera**
- 73 **Osuna**
- 74 **Petit Palace Alcalá Torre**
- 75 **Petit Palace Art Gallery**





HOTELES 4 ESTRELLAS

- 76 **Petit Palace Mayor**
- 77 **Petit Palace Plaza del Carmen**
- 78 **Petit Palace Posada del Peine**
- 79 **Posada del Dragón**
- 80 **Praga**
- 81 **Pullman Madrid Airport & Feria**
- 82 **Quo Puerta del Sol**
- 83 **Radisson BLU Hotel, Madrid Prado**
- 84 **Rafael Hoteles Atocha**
- 85 **Rafael Hoteles Orense**
- 86 **Rafael Hoteles Ventas**
- 87 **Santos Maydrit**
- 88 **Senator España**
- 89 **Senator Gran Vía**
- 90 **Silken Puerta Madrid**
- 91 **Tach Clement Barajas**
- 92 **Tryp Madrid Alameda Aeropuerto**
- 93 **Velada**
- 94 **Vincci Capitol**
- 95 **Vincci Soho**
- 96 **Vincci Soma (Antiguo Bouzá)**
- 97 **Vincci Vía 66**





ALOJAMIENTOS



HOTEL A & H PLAZA DEL LICEO

- Calle Moscatelar, 20
28043 Madrid
- Teléfono: 91 300 59 60
Fax: 91 300 09 35
- Web: www.ah-hoteles.com
- Metro sin ascensor: Arturo Soria
- Bus: 120 y 122

ACCESO

- La entrada principal tiene escaleras con rampa alternativa de una longitud >12 m y una inclinación variable entre el 8% y el 10%. Tiene pasamanos.
- La puerta es de vidrio, automática y corredera, mide 1,40 m de ancho. No está señalizada con franjas horizontales o con logotipo de color contrastado



ACCESIBILIDAD AUDITIVA

Habitación	
Conexión a internet: sí	TV que comunica con recepción: no
TV con decodificador de teletexto: sí	TV con despertador luminoso: no
Enchufe al lado de la cama: sí	Puerta de entrada con mirilla: no
Información escrita de los servicios prestados: sí	Avisadores luminosos de llamada a la puerta: no
Aseos comunes	
Sistema de cierre de puertas con una señal visual de ocupado o libre: no	Puertas de cabinas con una banda libre inferior que permite visualizar si hay alguien dentro: no
Ascensor	
Señales visuales de la planta y sentido de desplazamiento dentro y fuera de la cabina: sí	Botón de emergencia con un testigo luminoso que confirme el registro de la llamada: no
Sistema de emergencia	
Sistemas de alarma en caso de emergencia con señales visuales: no	



☆☆☆☆ HOTELES 4 ESTRELLAS

Pza. Liceo



ACCESIBILIDAD FÍSICA

Habitación adaptada	Nº de habitaciones adaptadas: 1
En planta 1ª , itinerario accesible	Ancho de puerta: 77 cm
Espacio libre de giro en interior (diámetro): Ø 150 cm	Altura de los mandos de la climatización: mando a distancia
Altura de la cama: 55 cm	Espacio de acceso a la cama: derecho 63 cm, izquierdo 67 cm
Puertas del armario: abatibles con tiradores de difícil apertura	Altura del perchero: 193 cm

Cuarto de baño de la habitación adaptada

Puerta: con ancho de 78 cm	Espacio libre de giro en interior (diámetro): Ø 150 cm
Inodoro:	
Altura del asiento: 42 cm	Altura del mecanismo de descarga: 78 cm
Espacio de acercamiento: lateral 89 cm	Sin barras de apoyo
Lavabo:	
Altura bajo el lavabo: 87 cm	Grifo: monomando
Altura del borde inferior del espejo: 90 cm	Altura de los accesorios: 120 - 150 cm
Ducha:	
Suelo de ducha: antideslizante	Plato de ducha: enrasado con el suelo
Sin barras de apoyo	

Ascensores	Nº de ascensores: 2
Ascensor 1	
Itinerario: accesible hasta la puerta	Ancho y fondo de cabina: 102 - 128 cm
Ancho de la puerta: 80 cm	
Ascensor 1	
Itinerario: accesible hasta la puerta	Ancho y fondo de cabina: 84 - 108 cm
Ancho de la puerta: 70 cm	



ALOJAMIENTOS



Otras estancias	Ubicación	Tipo de itinerario	Características destacables
Recepción	Planta baja	Accesible	Altura mostrador: 120 cm
Cafetería	Planta baja	Accesible	Altura barra: 114 cm Altura de mesa: 75 cm Altura bajo mesa: 67 cm Ancho bajo mesa: 54 cm Fondo bajo mesa: 66 cm
Restaurante/ Buffet desayunos	Planta baja	Accesible	Altura barra buffet: 75 cm Altura de mesa: 67 cm Altura bajo mesa: 69 cm Ancho bajo mesa: 54 cm Fondo bajo mesa: 66 cm
Aparcamiento	Planta -1	Accesible	No hay plazas reservadas para PMR



ACCESIBILIDAD VISUAL

Señalización

Rótulos de mismo formato: **sí**, altura media de **170 - 180 cm** y tamaño de letra: **≥ 1,5 cm**

Letras de color contrastado respecto al fondo: **sí** : Textos y símbolos **sin altorrelieve** y **sin braille**

Escaleras principales

Borde de los escalones señalizado con una franja antideslizante de color contrastado: **no** : Zócalo de protección lateral **≥12 cm** a cada lado: **no**

Los escalones tienen tabica: **sí**; bocel: **no** : Todos los escalones son de una misma altura: **sí**


El hueco bajo la escalera está protegido: **sí** : Tiene pasamanos a cada lado: **sí**

Pasamanos continuos en los riellos intermedios: **no** : Pasamanos prolongados al principio y final: **no**

Franja de pavimento de textura distinta y color contrastado al principio y final de la escalera: **no**



HOTELES 4 ESTRELLAS



AT. SUIT KRIS AEROPUERTO

Calle de Capezo, 8
28022 Madrid

Teléfono: 91 305 90 55
Fax: 91 312 18 35

Web: www.krishoteles.com

Bus: 77

ACCESO

- La entrada principal es accesible, sin desniveles.
- La puerta principal es de vidrio, automática y giratoria, con ancho de paso de **1,30 m**.
- Existen dos puertas alternativas abatibles de vidrio a cada lado de la giratoria; miden **1 m** de ancho.
- Ninguna de las puertas está señalizada con franjas horizontales o logotipo de color contrastado.



ACCESIBILIDAD AUDITIVA

Habitación

Conexión a internet: **sí** : TV que comunica con recepción: **no**

TV con decodificador de teletexto: **sí** : TV con despertador luminoso: **no**

Enchufe al lado de la cama: **sí** : Puerta de entrada con mirilla: **sí**

Información escrita de los servicios prestados: **sí** : Avisadores luminosos de llamada a la puerta: **no**

Aseos comunes

Sistema de cierre de puertas con una señal visual de ocupado o libre: **no** : Puertas de cabinas con una banda libre inferior que permite visualizar si hay alguien dentro: **no**

Ascensor

Señales visuales de la planta y sentido de desplazamiento dentro y fuera de la cabina: **sí** : Botón de emergencia con un testigo luminoso que confirme el registro de la llamada: **sí**

Sistema de emergencia

Sistemas de alarma en caso de emergencia con señales visuales: **no**



ALOJAMIENTOS



ACCESIBILIDAD FÍSICA

Habitación adaptada (Nº 112)	Nº de habitaciones adaptadas: 5
En planta 1ª , itinerario accesible con ascensor desde el parking. Desde recepción, itinerario no accesible, con rampa de 115 cm de ancho, 310 cm de longitud e inclinación del 28,6% . Pasamanos a un lado a 114 cm de altura	Ancho de puerta: 77 cm
Espacio libre de giro en interior (diámetro): Ø 150 cm	Altura de los mandos de la climatización: 140 cm, con mando a distancia
Altura de la cama: 50 cm	Espacio de acceso a la cama: derecha 100 cm , izquierda 30 cm
Puertas del armario: tiradores de difícil apertura	Altura del perchero: 180 cm
Altura de baldas y cajones del armario: 20-80 cm	
Cuarto de baño de la habitación adaptada	
Puerta: abre a ambos lados , con ancho de 80 cm	Espacio libre de giro en interior (diámetro): Ø 150 cm
Inodoro:	
No tiene un espacio de transferencia lateral adecuado	
Altura del asiento: 50 cm	Altura del mecanismo de descarga: 110 cm
Espacio de acercamiento: frontal de 100 cm	No hay barra de apoyo a la derecha
Barra de apoyo fija a la izquierda	y altura: 80 cm
Lavabo:	
Altura y fondo libre bajo el lavabo: 64 y 60 cm	Grifo: monomando
Altura del borde inferior del espejo: 80 cm	Altura de los accesorios: 70 cm
Ducha:	
Ancho de espacio de acercamiento: 120 cm	Plato de ducha: enrasado con el suelo
Suelo de ducha: antideslizante	Asiento de ducha: fijo con respaldo
No tiene barra de apoyo horizontal	No tiene barra de apoyo vertical
Grifo monomando	Altura del grifo: 70, en pared accesible
Alcachofa regulable en altura: si, altura 140 cm	No tiene mampara
Aseo adaptado en zona común:	
En planta 1ª , itinerario inaccesible desde recepción, con rampa antes descrita	Nº de aseos adaptados: 2 , uno de hombres y otro de mujeres Puerta: corredera con ancho de 73 cm



☆☆☆☆ HOTELES 4 ESTRELLAS

Suit Kris
Aeropuerto



Espacio libre de giro en interior (diámetro): Ø 150 cm	
Inodoro:	
Altura del asiento: 40 cm	Altura del mecanismo de descarga: 77 cm
Espacio de acercamiento: lateral derecho de 140 cm y frontal de 150 cm	Barra de apoyo abatible a la derecha y altura: 77 y 97 cm
Barra de apoyo fija a la izquierda y altura: 97 cm	Separación entre barras: 75 cm
Lavabo:	
Altura y fondo libre bajo el lavabo: 70 y 45 cm	Grifo monomando
Altura del borde inferior del espejo: 100 cm	Altura de los accesorios: 90-120 cm
Ascensores	Nº de ascensores: 8 , comunican todas las plantas
Itinerario: accesible en todas las plantas, excepto en planta baja porque se accede a él por la rampa antes descrita	Altura de los botones de llamada: 105 cm
Ancho de la puerta: 80 cm	Ancho y fondo de cabina: 99 cm y 125 cm
Altura de los botones de mando: 107-127 cm	Altura del pasamanos: 87 cm

Otras estancias	Ubicación	Tipo de itinerario	Características destacables
Recepción	Planta baja	Accesible	Altura mostrador: 111 cm
Cafetería	Planta 1ª	No accesible desde recepción, con rampa antes descrita	Altura barra: 112 cm Altura de mesa: 73 cm Altura bajo mesa: 70 cm Ancho bajo mesa: 80 cm
Restaurante/ Buffet desayunos	Planta 1ª	No accesible desde recepción, con rampa antes descrita	Altura barra buffet: 73-90 cm Altura de mesa: 73 cm Altura bajo mesa: 70 cm Ancho bajo mesa: 80 cm Fondo bajo mesa: 36 cm
Salas de reuniones (3 salas)	Planta 2ª	Accesible con ascensor	Altura de mesa: 75 cm Altura bajo mesa: 73 cm Ancho bajo mesa: 200 cm Fondo bajo mesa: 104 cm



ALOJAMIENTOS



Piscina	Planta baja, jardín exterior	Accesible con rampa de 1,30 m de ancho, 15 m de longitud y 3,5% de inclinación. Con pasamanos en un lado	Sin grúa para entrar a la piscina. Sin vestidores y aseos adaptados
Aparcamiento	Planta -1	Accesible con ascensor, excepto desde recepción	Hay 2 plazas reservadas para PMR señalizadas con el SIA



ACCESIBILIDAD VISUAL

Señalización

Rótulos de mismo formato: **sí**, altura media entre **180 cm** y tamaño de letra: $\geq 1,5$ cm

Letras de color contrastado respecto al fondo: **sí**

Textos y símbolos **sin altorrelieve** y **sin braille**

Escaleras principales

Borde de los escalones señalizado con una franja antideslizante de color contrastado: **no**

Zócalo de protección lateral ≥ 12 cm a cada lado: **sí**

Los escalones tienen tabica: **sí**; bocel: **sí**

Todos los escalones son de una misma altura: **sí**

El hueco bajo la escalera está protegido: **sí**

Tiene pasamanos a cada lado: **sí**

Pasamanos continuos en los rellanos intermedios: **no**

Pasamanos prolongados al principio y final: **no**

Franja de pavimento de textura distinta y color contrastado al principio y final de la escalera: **no**

Ascensor

Cabina con señales sonoras: **no**

Botones de mando de color contrastado: **sí**

Botonera con números en altorrelieve: **sí**

Botonera con números en braille: **sí**



HOTELES 4 ESTRELLAS



HOTEL ABBA AVENIDA DE AMÉRICA

Avenida de América, 32
28028 Madrid

Teléfono: 91 212 50 00
Fax: 91 212 50 01

Web: www.abbamadridhotel.com

Metro sin ascensor: Cartagena y Avda. América

Bus: 1, 72, 114, 115 y 122

ACCESO

- La entrada principal es accesible, sin desniveles.
- La puerta principal es de vidrio, automática y giratoria.
- Hay una puerta alternativa abatible de vidrio junto a la giratoria, de **90 cm** de ancho.



ACCESIBILIDAD AUDITIVA

Habitación

Conexión a internet: **sí**

TV que comunica con recepción: **no**

TV con decodificador de teletexto: **sí**

TV con despertador luminoso: **no**

Enchufe al lado de la cama: **sí**

Puerta de entrada con mirilla: **no**

Información escrita de los servicios prestados: **sí**

Avisadores luminosos de llamada a la puerta: **no**

Aseos comunes

Sistema de cierre de puertas con una señal visual de ocupado o libre: **no**

Puertas de cabinas con una banda libre inferior que permite visualizar si hay alguien dentro: **no**

Ascensor

Señales visuales de la planta y sentido de desplazamiento dentro y fuera de la cabina: **sí**

Botón de emergencia con un testigo luminoso que confirme el registro de la llamada: **no**

Sistema de emergencia

Sistemas de alarma en caso de emergencia con señales visuales: **no**



ALOJAMIENTOS



ACCESIBILIDAD FÍSICA

Habitación adaptada	Nº de habitaciones adaptadas: 3
Itinerario accesible con ascensor	Ancho de puerta: 77 cm
Espacio libre de giro en interior (diámetro): Ø 150 cm	Altura de los mandos de la climatización: 144 cm
Altura de la cama: 57 cm	Espacio de acceso a la cama: derecha 61 cm , izquierda 81 cm
Puertas del armario: tiradores de difícil apertura	Altura del perchero: 174 cm
Cuarto de baño de la habitación adaptada	
Puerta: abre hacia dentro con ancho de 74,5 cm	Espacio libre de giro en interior (diámetro): Ø 150 cm
Inodoro:	
Altura del asiento: 40 cm	Altura del mecanismo de descarga: 80 cm
Espacio de acercamiento: lateral de 138 cm	Barra de apoyo fija y altura: 66 cm
Lavabo:	
Altura de los accesorios: 80-100 cm	Grifo: monomando
Altura del borde inferior del espejo: 102 cm	Altura de los accesorios: 81-145 cm
Bañera:	
Altura de la bañera: 47 cm	No tiene barra de apoyo horizontal
Tabla de transferencia: no hay	Barra de apoyo vertical a 73-84 cm de altura
Grifo monomando a 50 cm de altura en pared corta	
Aseo adaptado en zona común	Nº de aseos adaptados: 1
En planta baja , itinerario accesible:	Puerta: abre hacia fuera con ancho de 74 cm
Espacio libre de giro en interior (diámetro): Ø 150 cm	
Inodoro	
Altura del asiento: 41 cm	Altura del mecanismo de descarga: 80 cm
Espacio de acercamiento frontal de 90 cm	Barra de apoyo abatible a ambos lados
Lavabo:	
Altura de los accesorios: 96 cm	Grifo monomando
Altura del borde inferior del espejo: 93 cm	



☆☆☆☆ HOTELES 4 ESTRELLAS

Abba
Avda. América

Ascensores	Nº de ascensores: 3
Itinerario: accesible hasta la puerta	Ancho y fondo de cabina: 117 y 132 cm
Ancho de la puerta: 80 cm	



Otras estancias	Ubicación	Tipo de itinerario	Características destacables
Recepción	Planta baja	Accesible	Altura mostrador: 110 cm
Cafetería	Planta baja	Accesible con rampa de 319 cm y 10% de inclinación	Altura barra: 106 cm Altura de mesa: 46 cm
Restaurante/ Buffet desayunos	Planta baja	Accesible con rampa de 319 cm y 10% de inclinación	Altura barra buffet: 90 cm Altura de mesa: 76 cm Altura bajo mesa: 73 cm Ancho bajo mesa: 31 cm Fondo bajo mesa: 10 cm
Salas de reuniones (5 salas)	Planta 1ª	Accesible con ascensor	Altura de mesa: 73 cm Altura bajo mesa: 67 cm Ancho bajo mesa: 160 cm Fondo bajo mesa: 50 cm
Aparcamiento		Accesible	1 plaza reservada para PMR sin delimitar



ALOJAMIENTOS



ACCESIBILIDAD VISUAL

Señalización

Rótulos de mismo formato: **sí**, altura media de **126-156 cm** y tamaño de letra: **≥ 1,5 cm**

Letras de color contrastado respecto al fondo: **sí** : Textos y símbolos **sin altorrelieve y sin braille**

Escaleras principales

Borde de los escalones señalizado con una franja antideslizante de color contrastado: **no** : Zócalo de protección lateral **≥12 cm** a cada lado: **no**

Los escalones tienen tabica: **sí**; bocel: **sí** : Todos los escalones son de una misma altura: **sí**

El hueco bajo la escalera está protegido: **no** : Tiene pasamanos a cada lado: **sí**

Pasamanos continuos en los rellanos intermedios: **sí** : Pasamanos prolongados al principio y final: **no**

Franja de pavimento de textura distinta y color contrastado al principio y final de la escalera: **no**

Ascensor

Cabina con señales sonoras: **no** : Botones de mando de color contrastado: **sí**

Botonera con números en altorrelieve: **sí** : Botonera con números en braille: **sí**



HOTELES 4 ESTRELLAS



AC HOTEL AITANA

Paseo de la Castellana, 152
28046 Madrid

Teléfono: 91 548 49 70
Fax: 91 458 49 71

Web: www.ac-hoteles.com

Metro sin ascensor: Santiago Bernabeu

Bus: 5, 27, 40, 126 y 147

ACCESO

- La entrada principal es accesible por medio de una rampa con una longitud de **1,5 m** y una inclinación del **16%**, que salva dos escalones.
- La puerta es de vidrio, automática y corredera, mide **1,5 m** de ancho. No está señalizada con franjas horizontales o logotipo de color contrastado.



ACCESIBILIDAD AUDITIVA

Habitación

Conexión a internet: **sí** : TV que comunica con recepción: **no**

TV con decodificador de teletexto: **sí** : TV con despertador luminoso: **no**

Enchufe al lado de la cama: **sí** : Puerta de entrada con mirilla: **no**

Información escrita de los servicios prestados: **sí** : Avisadores luminosos de llamada a la puerta: **no**

Aseos comunes

Sistema de cierre de puertas con una señal visual de ocupado o libre: **no** : Puertas de cabinas con una banda libre inferior que permite visualizar si hay alguien dentro: **no**

Ascensor

Señales visuales de la planta y sentido de desplazamiento dentro y fuera de la cabina: **sí** : Botón de emergencia con un testigo luminoso que confirme el registro de la llamada: **no**

Sistema de emergencia

Sistemas de alarma en caso de emergencia con señales visuales: **no**



ACCESIBILIDAD FÍSICA

Habitación adaptada (N° 109)	Nº de habitaciones adaptadas: 1
En planta 4ª , itinerario accesible	Ancho de puerta: 78,5 cm
Espacio libre de giro en interior (diámetro): Ø 150 cm	Altura de los mandos de la climatización: 137 cm
Altura de la cama: 50 cm	Espacio de acceso a la cama: derecha 98 cm , izquierda 123 cm
Puertas del armario: corredera con tiradores de difícil apertura	Altura del perchero: 174 cm , perchas con mango largo
Altura de baldas y cajones del armario: 160-180 cm	
Cuarto de baño de la habitación adaptada	
Puerta: corredera con ancho de 80 cm	Espacio libre de giro en interior (diámetro): Ø 150 cm
Inodoro:	
Altura del asiento: 42 cm	Altura del mecanismo de descarga: 78 cm
Espacio de acercamiento: lateral izquierdo de 129 cm y frontal de 130 cm	Barra de apoyo abatible a la izquierda y altura: 85 cm
No tiene barra de apoyo a la derecha	
Lavabo:	
Altura y fondo libre bajo el lavabo: 80,5 y 29 cm	Grifo: monomando
Altura del borde inferior del espejo: 60 cm	Altura de los accesorios: 134 cm
Bañera:	
Altura de bañera: 51 cm	Barra de apoyo horizontal a 70-80 cm
Tabla de transferencia: no hay	No tiene barra de apoyo vertical
Grifo monomando a 60 cm de altura en pared corta	Alcachofa a 198-142 cm de altura. Es regulable en altura.
Tiene mampara abatible	
Aseo adaptado en zona común	
Nº de aseos adaptados: 1 cabina	
En planta baja , itinerario accesible	Puerta: abatible hacia dentro con ancho de 77 cm
Espacio libre de giro en interior (diámetro): Ø 150 cm	
Inodoro	
Altura del asiento: 40 cm	Altura del mecanismo de descarga: 80 cm
Espacio de acercamiento: lateral derecho e izquierdo de 40 cm	Barra de apoyo fija a la derecha y altura: 88 cm
No tiene barra de apoyo a la izquierda	
Lavabo	
Altura y fondo libre bajo el lavabo: 72 y 30 cm	Grifo monomando
Altura del borde inferior del espejo: 91 cm	Altura de los accesorios: 136 cm



Ascensores	
Itinerario: accesible hasta la puerta	Altura de los botones de llamada: 92 cm
Ancho de la puerta: 78 cm	Ancho y fondo de cabina: 112 y 140 cm
Altura de los botones de mando: 99-121 cm	

Otras estancias	Ubicación	Tipo de itinerario	Características destacables
Recepción	Planta baja	Accesible	Altura mostrador: 111 cm
Cafetería	Planta baja	Accesible	Altura barra: 100 cm Altura de mesa: 76 cm Altura bajo mesa: 72 cm Ancho bajo mesa: 51 cm Fondo bajo mesa: 70 cm
Restaurante/ Buffet desayunos	Planta baja	Accesible	Altura barra buffet: 95 cm Altura de mesa: 76 cm Altura bajo mesa: 72 cm Ancho bajo mesa: 51 cm Fondo bajo mesa: 70 cm
Salas de reuniones (1 sala)	Planta baja	Accesible	Altura de mesa: 71 cm Altura bajo mesa: 71 cm
Aparcamiento:		Accesible	1 plaza reservada para PMR
Gimnasio	Planta 1ª	Accesible con ascensor	Sin vestidores ni aseos adaptados





ALOJAMIENTOS



ACCESIBILIDAD VISUAL

Señalización

Rótulos de mismo formato: **sí**, altura media de **155-175 cm** y tamaño de letra: **≥ 1,5 cm**

Letras de color contrastado respecto al fondo: **sí** : Textos y símbolos **sin altorrelieve y sin braille**

Escaleras principales

Borde de los escalones señalizado con una franja antideslizante de color contrastado: **no** : Zócalo de protección lateral **≥12 cm** a cada lado: **sí**

Los escalones tienen tabica: **sí**; bocel: **sí** : Todos los escalones son de una misma altura: **sí**

El hueco bajo la escalera está protegido: **sí** : Tiene pasamanos a cada lado: **no**

Pasamanos continuos en los rellanos intermedios: **sí** : Pasamanos prolongados al principio y final: **no**

Franja de pavimento de textura distinta y color contrastado al principio y final de la escalera: **no**

Ascensor

Cabina con señales sonoras: **sí** : Botones de mando de color contrastado: **sí**

Botonera con números en altorrelieve: **sí** : Botonera con números en braille: **no**



HOTELES 4 ESTRELLAS



AC HOTEL ARAVACA

Camino de la Zarzuela, 3
28023 Madrid

Teléfono: 91 740 06 80
Fax: 91 740 06 81

Web: www.ac-hoteles.com

Bus: 161,162

ACCESO

- La entrada principal del hotel tiene una rampa de **1,05 m** de ancho, una longitud de **5,70 m** y una inclinación pronunciada del **14%**, que salva cinco escalones.
- La puerta es de vidrio, automática y corredera, mide **1,75 m** de ancho. No está señalizada con franjas horizontales o logotipo de color contrastado.



ACCESIBILIDAD AUDITIVA

Habitación

Conexión a internet: **sí** : TV que comunica con recepción: **no**

TV con decodificador de teletexto: **sí** : TV con despertador luminoso: **no**

Enchufe al lado de la cama: **sí** : Puerta de entrada con mirilla: **no**
Información escrita de los servicios prestados: **sí** : Avisadores luminosos de llamada a la puerta: **no**

Aseos comunes

Sistema de cierre de puertas con una señal visual de ocupado o libre: **no** : Puertas de cabinas con una banda libre inferior que permite visualizar si hay alguien dentro: **no**

Ascensor

Señales visuales de la planta y sentido de desplazamiento dentro y fuera de la cabina: **sí** : Botón de emergencia con un testigo luminoso que confirme el registro de la llamada: **no**

Sistema de emergencia

Sistemas de alarma en caso de emergencia con señales visuales: **no**



ALOJAMIENTOS



ACCESIBILIDAD FÍSICA

Habitación adaptada	Nº de habitaciones adaptadas: 1
En planta baja , itinerario accesible	Ancho de puerta: 76 cm
Espacio libre de giro en interior (diámetro): Ø 150 cm	Altura de los mandos de la climatización: 158 cm
Altura de la cama: 60 cm	Espacio de acceso a la cama: derecha 60 cm , izquierda 150 cm
Puertas del armario: corredera con tiradores de difícil apertura	Altura del perchero: 180 cm
Altura de baldas y cajones del armario: 20-190 cm	
Cuarto de baño de la habitación adaptada	
Puerta: con ancho de 81 cm	Espacio libre de giro en interior (diámetro): Ø 150 cm
Inodoro:	
Altura del asiento: 41 cm	Altura del mecanismo de descarga: 80 cm
Espacio de acercamiento: frontal	Barra de apoyo abatible a la derecha
Barra de apoyo abatible a la izquierda	Separación entre barras: 63 cm
Lavabo:	
Altura y fondo libre bajo el lavabo: 73 y 23 cm	Grifo: monomando
Altura del borde inferior del espejo: 90 cm	Altura de los accesorios: 130 cm
Bañera:	
Altura de bañera: 51 cm	Barra de apoyo horizontal a 58-72 cm
Tabla de transferencia: no hay	No tiene barra de apoyo vertical
Grifo monomando en pared corta	
Aseo adaptado en zona común	
Itinerario accesible	Nº de aseos adaptados: 1
	Puerta: abatible hacia dentro con ancho de 77 cm
Espacio libre de giro en interior (diámetro): Ø 150 cm	
Inodoro	
Altura del asiento: 41 cm	Altura del mecanismo de descarga: 80 cm
Espacio de acercamiento: ninguno mayor de 80 cm	Barra de apoyo fija al lado contrario al acercamiento y altura: 72-100 cm
No tiene barra de apoyo en el lado de acercamiento	
Lavabo	
Altura y fondo libre bajo el lavabo: 77 y 31 cm	Grifo monomando
Altura del borde inferior del espejo: 85 cm	Altura de los accesorios: 116 cm
Ascensores	
Itinerario: accesible hasta la puerta	Ancho y fondo de cabina: 106 y 133 cm
Ancho de la puerta: 82 cm	



☆☆☆☆ HOTELS 4 ESTRELLAS AC Aravaca

Otras estancias	Ubicación	Tipo de itinerario	Características destacables
Recepción	Planta baja	Accesible	Altura mostrador: 105 cm
Cafetería	Planta baja	Accesible	Altura barra: 90-150 cm Altura de mesa: 74 cm Altura bajo mesa: 68 cm Ancho bajo mesa: 130 cm Fondo bajo mesa: 90 cm
Restaurante/ Buffet desayunos	Planta baja	Accesible	Altura de mesa: 76 cm Altura bajo mesa: 72 cm Ancho bajo mesa: 51 cm Fondo bajo mesa: 70 cm
Aparcamiento	Planta -1	Accesible con ascensor	Hay 1 plaza reservada para PMR señalizada con el SIA



ACCESIBILIDAD VISUAL

Señalización	
Rótulos de mismo formato: sí , altura media de 165 cm y tamaño de letra: ≥ 1,5 cm	
Letras de color contrastado respecto al fondo: sí	Textos y símbolos sin altorrelieve y sin braille
Escaleras principales	
Borde de los escalones señalado con una franja antideslizante de color contrastado: no	Zócalo de protección lateral ≥ 12 cm a cada lado: sí
Los escalones tienen tabica: sí ; bocel: sí	Todos los escalones son de una misma altura: sí
El hueco bajo la escalera está protegido: sí	Tiene pasamanos a cada lado: sí
Pasamanos continuos en los rellanos intermedios: sí	Pasamanos prolongados al principio y final: no
Franja de pavimento de textura distinta y color contrastado al principio y final de la escalera: no	
Ascensor	
Cabina con señales sonoras: no	Botones de mando de color contrastado: sí
Botonera con números en altorrelieve: sí	Botonera con números en braille: sí



ALOJAMIENTOS



AC HOTEL ATOCHA

-  Calle Delicias 42
28045 Madrid
-  **Teléfono:** 91 506 22 21
Fax: 91 506 22 22
-  **Web:** www.hotelacatocha.com
-  **Metro con ascensor:** Atocha Renfe
-  **Bus:** 19 y 27

ACCESO

- La acera por la que se accede al establecimiento está rebajada. Tiene un ancho libre de paso de **2,00 m**.
- La entrada principal del establecimiento tiene un escalón central de **15 cm** de altura, que da acceso a una puerta giratoria de vidrio no accesible. El ancho libre de paso es de **1,30 m**. Hay un mando de parada y de ralentización de la velocidad de la puerta giratoria tanto en el exterior como en el interior situado a **1 m** de altura.
- A ambos lados de la puerta giratoria existen dos accesos accesibles para las PMR. Se accede a través de una rampa **1 m** de ancho y pendiente del **6,9%**. Las puertas son de vidrio de una hoja, de apertura manual hacia fuera, cada una con un ancho libre de paso de **1 m**. Están señalizadas con una franja horizontal sin color contrastado.
- La puerta tiene un videoportero situado a una altura de **1,20 m**. El video portero es de marcación única no accesible a través de los itinerarios para las PMR.
- Antes de las puertas alternativas y en el interior de la puerta giratoria hay un felpudo fijo al suelo.
- El itinerario hasta la zona de atención al público es accesible sin desniveles.



★★★★ HOTELES 4 ESTRELLAS

AC Atocha

ACCESIBILIDAD AUDITIVA

Habitación	
Conexión a internet: sí	Información escrita de los servicios prestados: sí
TV que comunica con recepción: no	TV con despertador luminoso: no
Enchufe al lado de la cama: sí	Puerta de entrada con mirilla: no
Avisadores luminosos de llamada a la puerta: no	Señales de emergencia visuales: no
Aseos comunes	
Sistema de cierre de puertas con una señal visual de ocupado o libre: no	Puertas de cabinas con una banda libre inferior que permite visualizar si hay alguien dentro: no
Ascensor	
Señales visuales de la planta y sentido de desplazamiento dentro y fuera de la cabina: sí	Botón de emergencia con un testigo luminoso que confirme el registro de la llamada: sí
Sistema de emergencia	
Sistemas de alarma en caso de emergencia con señales visuales: no	

ACCESIBILIDAD FÍSICA

Habitación adaptada (NºD 116):	Nº de habitaciones adaptadas: 1
En planta nº1, itinerario accesible con ascensor	Ancho de puerta: 74 cm
Espacio libre de giro en interior (diámetro): Ø 150 cm	Altura de los mandos de la climatización: 130 cm
Altura de la cama: 52 cm	Espacio de acceso a la cama: derecho ≥ 120 cm , izquierdo 76 cm
Puertas del armario: Sin puertas	Altura del perchero: 190 cm . Disponen de perchas de mango largo (pedir en recepción)
Altura min. y máx. de baldas y cajones del armario: 50 cm y 160 cm	
Cuarto de baño de la habitación adaptada	
Puerta: corredera con ancho de 93 cm	Espacio libre de giro en interior (diámetro): Ø 150 cm
Inodoro:	
Altura del asiento: 44 cm	Altura del mecanismo de descarga: 78 cm
Espacio de acercamiento: lateral derecho de 120 cm y frontal de 83 cm	Barra de apoyo abatible a la derecha y altura: 78 cm
Barra de apoyo fija horizontal a la izquierda y altura: 79 cm	Separación entre barras: 66 cm



ALOJAMIENTOS



Lavabo:	
Altura y fondo libre bajo el lavabo: 72 y 50 cm	Grifo: monomando de fácil manipulación
Altura del borde inferior del espejo: 115 cm	Altura mín. y máx. de los accesorios: 86 cm
Ducha:	
Ancho y fondo del espacio de acercamiento: 78 cm y 177 cm	Plato de ducha: enrasado con el suelo
Suelo de ducha: antideslizante	Silla o asiento de ducha: no hay (taburete móvil con una altura de 43 cm)
Altura y ubicación de barra de apoyo horizontal: 75 cm , pared lateral al grifo y misma pared del grifo	Altura y ubicación de barra de apoyo vertical: No hay
Grifo: monomando de fácil manipulación	Altura del grifo: 90 cm
Alcachofa a 90 y 100 cm de altura sin mampara	Es regulable en altura. Mampara:
Aseo adaptado en zona común	
Ubicación: junto a restaurante t y buffe	Total de aseos adaptados del establecimiento: 1
Puerta general: No hay	En planta SS, itinerario accesible con ascensor
	Puerta: abatible hacia dentro con ancho de 84 cm
Espacio libre de giro en interior (diámetro): Ø 150 cm	
Inodoro	
Altura del asiento: 44 cm	Altura del mecanismo de descarga: 77 cm
Espacio de acercamiento: lateral derecho de 60 cm y frontal de 90 cm	Barra de apoyo a la derecha: No hay
Barra de apoyo abatible a la izquierda y altura: 70 y 84 cm	
Lavabo	
Altura y fondo libre bajo el lavabo: 70 y 50 cm	Grifo: monomando de fácil manipulación
Altura del borde inferior del espejo: 100 cm	Altura mín. y máx. de los accesorios: 130 cm
Ascensor	
	Total de ascensores del establecimiento: 3 , de iguales características. 2 cabinas en el edificio Delicias y principal y 1 cabina en el edificio Laci
Plantas que comunica: Todas	Itinerario: accesible hasta la puerta
Altura de los botones de llamada: 96 y 102 cm	Ancho de la puerta: 80 cm
Ancho y fondo de cabina: 105 cm y 136 cm	Altura mín. y máx. de los botones de mando: 90 cm y 120 cm
Altura del pasamanos: 94 cm	Espejo frente a la puerta: Sí



☆☆☆☆ HOTELES 4 ESTRELLAS

AC Atocha



Otras estancias	Ubicación	Tipo de Itinerario	Características destacables
Recepción	Planta baja	Accesible	Altura mostrador: 112 cm
Cafetería	Planta baja	Accesible	Altura barra: 110 cm Altura de mesa: 56 cm Altura bajo mesa: 55 cm Ancho bajo mesa: 70 cm de diámetro Fondo bajo mesa: 34 cm
Restaurante/ Buffet desayunos	Planta SS	Accesible con ascensor	Altura barra buffet: 87 cm Altura de mesa: 74 cm Altura bajo mesa: 70 cm Ancho bajo mesa: 75 cm Fondo bajo mesa: 34 cm
Salas de reuniones (2)	Planta SS	Accesible con ascensor	El mobiliario depende del evento
Gimnasio	Planta N°-1. Edificio Laci	Accesible con ascensor	Sin vestidores y aseos adaptados. Solo una cabina común estándar de pequeñas dimensiones
Aparcamiento:	Plantas N°-1, -2 y -3	Accesible con ascensor desde edificio Delicias	Hay 5 plazas reservadas para PMR señalizadas con el SIA. Las plazas reservadas tienen un espacio de acercamiento lateral de 1,20 m de ancho.



ALOJAMIENTOS



ACCESIBILIDAD VISUAL

Habitación

Puertas de color contrastado respecto a paredes adyacentes: **sí** : Información de los servicios prestados disponible en braille: **no** y en macrocaracteres: **no**

Intensidad luminosa de la habitación regulable: **no** : Mando a distancia de la TV con números grandes: **sí** y de color contrastado: **sí**

Habitación sin elementos voladizos: **sí** : Señales de emergencia sonoras: **sí**

Señalización

Rótulos de mismo formato: **sí**, altura media de **175 cm** y tamaño de letra: **3 cm**

Letras de color contrastado respecto al fondo: **sí** : Textos y símbolos **sin altorrelieve** y **sin braille**

Escaleras principales

Borde de los escalones señalizado con una franja antideslizante de color contrastado: **no** : Zócalo de protección lateral **12 cm** a cada lado: **sí**

Los escalones tienen tabica: **sí**; bocel: **no** : Todos los escalones son de una misma altura: **sí**

El hueco bajo la escalera está protegido: **sí** : Tiene pasamanos a cada lado: **sólo en un lado**

Pasamanos continuos en los rellanos intermedios: **sí** : Pasamanos prolongados al principio y final: **no**

Franja de pavimento de textura distinta y color contrastado al principio y final de la escalera: **no**

Ascensores

Cabina con señales sonoras: **sí** : Botones de mando de color contrastado: **sí**

Botonera con números en altorrelieve: **sí** : Botonera con números en braille: **sí**

Franja de pavimento de textura distinta y color contrastado frente a la puerta del ascensor: **no**

Sistema de emergencia del establecimiento

Sistemas de alarma en caso de emergencia con señales sonoras: **sí**



HOTELES 4 ESTRELLAS



AC HOTEL CARLTON MADRID

Paseo de las Delicias, 26
28045, Madrid

Teléfono: 91 539 71 00
Fax: 91 527 85 10

Web: www.hotelaccarltonmadrid.com

Metro con ascensor: Atocha Renfe

Bus: 19 y 2

ACCESO

- La acera por la que se accede al establecimiento está rebajada y tiene una pendiente del **6,9%** con un ancho libre de paso de **2,00 m**.
- La entrada principal del establecimiento tiene un escalón de **13 cm** de altura. La puerta de entrada principal es giratoria, de vidrio y con un ancho libre de paso de **1,50 m**. En el interior de la puerta giratoria hay un felpudo fijo al suelo.
- La puerta de acceso alternativa se encuentra en la fachada principal y corresponde a una salida de emergencia. Como la calle de acceso esta ligeramente inclinada, para acceder a ella se hace por medio de una rampa. Para poder activar esta puerta es necesario accionar un botón de llamada en el video portero que está en la puerta principal no accesible, es de marcación única y está situada a una altura de **1,24 m**. La puerta es de vidrio, señalizada con dos franjas horizontales de color contrastado, es manual de doble hoja con apertura hacia fuera y un ancho libre de paso de **65 cm** cada hoja.
- La rampa de acceso a la puerta alternativa es accesible, tiene una longitud de **1,55 m**, con una pendiente del **12,2%**. Su ancho libre de paso es de **2,55 m** y no dispone de ningún pasamanos. El inicio y final de la rampa no está señalizado con una franja de textura distinta y color contrastado que alerte del desnivel.
- El itinerario hasta la zona de atención al público desde la puerta alternativa es accesible sin desniveles y desde la puerta principal existen tres escalones de **18 cm** cada uno.



ALOJAMIENTOS



ACCESIBILIDAD AUDITIVA

Habitación	
Conexión a internet: sí	Información escrita de los servicios prestados: sí
TV que comunica con recepción: no	TV con despertador luminoso: no
Enchufe al lado de la cama: sí	Puerta de entrada con mirilla: no
Avisadores luminosos de llamada a la puerta: no	Señales de emergencia visuales: no
Aseos comunes	
Sistema de cierre de puertas con una señal visual de ocupado o libre: no	Puertas de cabinas con una banda libre inferior que permite visualizar si hay alguien dentro: no
Ascensor	
Señales visuales de la planta y sentido de desplazamiento dentro y fuera de la cabina: sí	Botón de emergencia con un testigo luminoso que confirme el registro de la llamada: no
Sistema de emergencia	
Sistemas de alarma en caso de emergencia con señales visuales: no	



ACCESIBILIDAD FÍSICA

Habitación adaptada	Nº de habitaciones adaptadas: 3
En planta nº1, itinerario accesible con ascensor	Ancho de puerta: 90 cm
Espacio libre de giro en interior (diámetro): Ø 150 cm	Altura de los mandos de la climatización: 160 cm
Altura de la cama: 50 cm	Espacio de acceso a la cama: derecho 130 cm , izquierdo 110 cm
Puertas del armario: correderas y sistema de apertura fácil y tipo pomo	Altura del perchero: 190 cm y perchas de mango largo
Altura mín. y máx. de baldas y cajones del armario: 30 cm y 80 cm	
Cuarto de baño de la habitación adaptada	
Puerta: corredera con ancho de 97 cm	Espacio libre de giro en interior (diámetro): Ø 150 cm
Inodoro:	
Altura del asiento: 40 cm	Altura del mecanismo de descarga: 75 cm
Espacio de acercamiento: lateral izquierdo de 60 cm y frontal de 160 cm	Barra de apoyo fija y horizontal a la derecha y altura: 80 cm
Barra de apoyo abatible a la izquierda y altura: 73 - 88 cm	Separación entre barras: 55 cm



☆☆☆☆ HOTELES 4 ESTRELLAS

Carlton
Madrid



Lavabo:	
Altura y fondo libre bajo el lavabo: 79 y 43 cm	Grifo: monomando de fácil manipulación
Altura del borde inferior del espejo: 85 cm	Altura mín. y máx. de los accesorios: 67 cm y 85 cm
Ducha:	
Ancho y fondo del espacio de acercamiento: 80 cm y 150 cm	Plato de ducha: enrasado con el suelo
Suelo de ducha: antideslizante	Silla o asiento de ducha: asiento de ducha fijo y abatible
Altura y ubicación de barra de apoyo horizontal: 78 cm , misma pared del grifo	Altura y ubicación de barra de apoyo vertical: No tiene
Grifo: monomando de fácil manipulación	Altura del grifo: 120 cm , en pared perpendicular al asiento fijo
Alcachofa a 120 y 210 cm de altura. Es regulable en altura.	Mampara: corredera
Aseo adaptado en zona común:	Total de aseos adaptados del establecimiento:
Ubicación: junto a recepción	En planta baja, itinerario accesible
Puerta general: hueco de paso con ancho de 113 cm	Puerta: abatible hacia dentro con ancho de 80 cm
Espacio libre de giro en interior (diámetro): Ø 150 cm	
Inodoro	
Altura del asiento: 40 cm	Altura del mecanismo de descarga: 74 cm
Espacio de acercamiento: lateral izquierdo de 120 cm y frontal de 80 cm	Barra de apoyo a la derecha: No tiene
Barra de apoyo abatible a la izquierda y altura: 54 - 71 cm	
Lavabo	
Altura y fondo libre bajo el lavabo: 70 y 54 cm	Grifo: manomando de fácil manipulación
Altura del borde inferior del espejo: 110 cm	Altura mín. y máx. de los accesorios: 107 cm
Ascensor	Total de ascensores del establecimiento: 2 de iguales características
Plantas que comunica: Todas menos la planta -1	Itinerario: accesible hasta la puerta
Altura de los botones de llamada: 107 cm	Ancho de la puerta: 69 cm
Ancho y fondo de cabina: 84 cm y 94 cm	Altura mín. y máx. de los botones de mando: 120 cm y 142 cm
Altura del pasamanos: No hay	Espejo frente a la puerta: Sí



ALOJAMIENTOS



Otras estancias	Ubicación	Tipo de itinerario	Características destacables
Recepción	Planta baja	Accesible	Altura mostrador: 112 cm
Cafetería	Planta baja - hall de entrada	Accesible	Altura barra: 111 cm
Restaurante/ Buffet desayunos	Planta baja	Accesible	Altura barra buffet: 87 cm Altura de mesa: 77 cm Altura bajo mesa: 73 cm Ancho bajo mesa: 75 cm Fondo bajo mesa: 33 cm
Salas de reuniones (4)	Plantas: baja (2 salas), entreplanta (1 sala) y planta -1 (1 sala)	Accesible todas menos la sala de la planta -1	Altura de mesa: 77 cm Altura bajo mesa: 73 cm Ancho bajo mesa: 75 cm Fondo bajo mesa: 33 cm
Gimnasio	Planta 8	No accesible por el uso de las escaleras desde la planta 7 hasta la 8 (solo escaleras)	Sin vestidores y aseos adaptados.



★★★★ HOTELES 4 ESTRELLAS

Carlton
Madrid



ACCESIBILIDAD VISUAL

Habitación

Puertas de color contrastado respecto a paredes adyacentes: **sí** ; Información de los servicios prestados disponible en braille: **no** y en macrocaracteres: **no**

Intensidad luminosa de la habitación regulable: **no** ; Mando a distancia de la TV con números grandes: **sí** y de color contrastado: **sí**

Habitación sin elementos voladizos: **sí** ; Señales de emergencia sonoras: **sí**

Señalización

Rótulos de mismo formato: **sí**, altura media de **165 cm** y tamaño de letra: **3 cm**

Letras de color contrastado respecto al fondo: **sí** ; Textos y símbolos **sin altoprelieve** y **sin braille**

Escaleras principales

Borde de los escalones señalado con una franja antideslizante de color contrastado: **no** ; Zócalo de protección lateral **12 cm** a cada lado: **sí**

Los escalones tienen tabica: **sí**, bocel: **sí** desde la planta 1 hasta la 8 y no desde la recepción hasta la planta 1 que el suelo está enmoquetado, fijo y en buen estado ; Todos los escalones son de una misma altura: **sí**

El hueco bajo la escalera está protegido: **sí** ; Tiene pasamanos a cada lado: **sólo en un lado**

Pasamanos continuos en los rellanos intermedios: **sí** ; Pasamanos prolongados al principio y final: **no**

Franja de pavimento de textura distinta y color contrastado al principio y final de la escalera: **no**

Ascensores

Cabina con señales sonoras: **no** ; Botones de mando de color contrastado: **sí**

Botonera con números en altoprelieve: **no** ; Botonera con números en braille: **no**

Franja de pavimento de textura distinta y color contrastado frente a la puerta del ascensor: **no**

Sistema de emergencia del establecimiento

Sistemas de alarma en caso de emergencia con señales sonoras: **sí**



ALOJAMIENTOS



AC HOTEL CUZCO

Paseo de la Castellana, 133
28046 Madrid

Teléfono: 91 556 06 00
Fax: 91 556 03 72

Web: www.ac-hoteles.com

Metro sin ascensor: Cuzco

Bus: 5, 127 y 134

ACCESO

- La entrada principal es accesible, sin desniveles.
- La puerta principal es de vidrio, automática y giratoria, con un ancho de paso de **1 m**.
- Existen dos puertas alternativas abatibles de vidrio junto a la giratoria, y miden **más de 90 cm** de ancho.



ACCESIBILIDAD AUDITIVA

Habitación	
Conexión a internet: sí	TV que comunica con recepción: no
TV con decodificador de teletexto: sí	TV con despertador luminoso: no
Enchufe al lado de la cama: sí	Puerta de entrada con mirilla: no
Información escrita de los servicios prestados: sí	Avisadores luminosos de llamada a la puerta: no
Aseos comunes	
Sistema de cierre de puertas con una señal visual de ocupado o libre: no	Puertas de cabinas con una banda libre inferior que permite visualizar si hay alguien dentro: no
Ascensor	
Señales visuales de la planta y sentido de desplazamiento dentro y fuera de la cabina: sí	Botón de emergencia con un testigo luminoso que confirme el registro de la llamada: no
Sistema de emergencia	
Sistemas de alarma en caso de emergencia con señales visuales: no	



☆☆☆☆ HOTELES 4 ESTRELLAS

AC Cuzco



ACCESIBILIDAD FÍSICA

Habitación adaptada (Nº 202)	Nº de habitaciones adaptadas: 7
En planta 2 , itinerario accesible con ascensor	Ancho de puerta: 79 cm
Espacio libre de giro en interior (diámetro): Ø 150 cm	Altura de los mandos de la climatización: 175 cm
Altura de la cama: 50 cm	Espacio de acceso a la cama: derecha e izquierda superior a 90 cm
Puertas del armario: corredera de difícil apertura	Altura del perchero: 130 cm
Altura de baldas y cajones del armario: 32 cm	
Cuarto de baño de la habitación adaptada	
Puerta: abre hacia dentro con ancho de 80 cm	Espacio libre de giro en interior (diámetro): Ø 150 cm
Inodoro:	
Altura del asiento: 40 cm	Altura del mecanismo de descarga: 78 cm
Espacio de acercamiento: ninguno ≥ 80 cm	Sin barras de apoyo
Lavabo:	
Altura y fondo libre bajo el lavabo: 62 y 31 cm	Grifo: monomando
Altura del borde inferior del espejo: 92 cm	Altura de los accesorios: 120 cm
Bañera:	
Altura de bañera: 43 cm	Barra de apoyo horizontal a 70-75 cm
Tabla de transferencia: no hay	No tiene barra de apoyo vertical
Grifo monomando a 100 cm de altura en pared larga	Alcachofa a 100 cm de altura. No es regulable en altura
Aseo adaptado en zona común:	Nº de aseos adaptados: 2
En planta 1 y -1 , itinerario accesible con ascensor	Puerta: abre hacia dentro con ancho de 85 cm
Espacio libre de giro interior (diámetro): Ø 150 cm	
Inodoro:	
Altura del asiento: 41 cm	Altura del mecanismo de descarga: 78 cm
Espacio de acercamiento lateral izquierdo de 140 cm y frontal de 140 cm	Sin barras de apoyo
Lavabo:	
Altura y fondo libre bajo el lavabo: 49 y 25 cm	Grifo monomando
Altura del borde inferior del espejo: 90 cm	Altura de los accesorios: 74 cm



Ascensores	
Itinerario: accesible hasta la puerta	Altura de los botones de llamada: 105 cm
Ancho de la puerta: 80 cm	Ancho y fondo de cabina: 80 y 148 cm
Altura de los botones de mando: 80-140 cm	

Otras estancias	Ubicación	Tipo de itinerario	Características destacables
Recepción	Planta baja	Accesible	Altura mostrador: 110 cm
Cafetería	Planta baja	Itinerario inaccesible con 4 escalones	Altura barra: 110 cm Altura de mesa: 74 cm Altura bajo mesa: 70 cm Ancho bajo mesa: 76 cm Fondo bajo mesa: 90 cm
Sala de reuniones (13 salas)	Planta 1 y -1	Accesible con ascensor	Altura de mesa: 73 cm Altura bajo mesa: 63 cm Ancho bajo mesa: 157 cm Fondo bajo mesa: 50 cm
Aparcamiento	Exterior Planta -2	Accesible	Exterior 1 plaza reservada para PMR señalizada con el SIA. Interior no hay plazas reservadas para PMR

ACCESIBILIDAD VISUAL

Señalización	
Rótulos de mismo formato: sí , altura media de 145-180 cm y tamaño de letra: ≥ 1,5 cm	
Letras de color contrastado respecto al fondo: sí	Textos y símbolos sin altorrelieve y sin braille
Escaleras principales	
Borde de los escalones señalizado con una franja antideslizante de color contrastado: no	Zócalo de protección lateral ≥12 cm a cada lado: no
Los escalones tienen tabica: sí ; bocel: sí	Todos los escalones son de una misma altura: sí
El hueco bajo la escalera está protegido: no	Tiene pasamanos a cada lado: no
Pasamanos continuos en los rellanos intermedios: no	Pasamanos prolongados al principio y final: no
Franja de pavimento de textura distinta y color contrastado al principio y final de la escalera: no	
Ascensor	
Cabina con señales sonoras: no	Botones de mando de color contrastado: sí
Botonera con números en altorrelieve: sí	Botonera con números en braille: sí



AC HOTEL LOS VASCOS

- Calle de Los Vascos, 27
28040 Madrid
- Teléfono:** 91 598 62 20
Fax: 91 598 62 21
- Web:** www.ac-hoteles.com
- Metro con ascensor:** Guzmán el Bueno
- Bus:** 44, 45 y 127

ACCESO

- La entrada principal tiene una rampa con una longitud de **2 m** y una inclinación no adecuada del **16%**, que salva una escalera. No tiene pasamanos
- La puerta es de vidrio, automática y corredera, mide **1,31 m** de ancho. No está señalizada con franjas horizontales o logotipo de color contrastado.



ACCESIBILIDAD AUDITIVA

Habitación	
Conexión a internet: sí	TV que comunica con recepción: no
TV con decodificador de teletexto: sí	TV con despertador luminoso: no
Enchufe al lado de la cama: sí	Puerta de entrada con mirilla: no
Información escrita de los servicios prestados: sí	Avisadores luminosos de llamada a la puerta: no
Aseos comunes	
Sistema de cierre de puertas con una señal visual de ocupado o libre: no	Puertas de cabinas con una banda libre inferior que permite visualizar si hay alguien dentro: no
Ascensor	
Señales visuales de la planta y sentido de desplazamiento dentro y fuera de la cabina: sí	Botón de emergencia con un testigo luminoso que confirme el registro de la llamada: no
Sistema de emergencia	
Sistemas de alarma en caso de emergencia con señales visuales: no	



ALOJAMIENTOS



ACCESIBILIDAD FÍSICA

Habitación adaptada (Nº 271) En planta 2ª, itinerario accesible con ascensor	Nº de habitaciones adaptadas: 3 Ancho de puerta: 79 cm
Espacio libre de giro en interior (diámetro): Ø 150 cm	Altura de los mandos de la climatización: 151 cm
Altura de la cama: 55 cm	Espacio de acceso a la cama: derecha 90 cm , izquierda 90 cm
Puertas del armario: corredera con tiradores de difícil apertura	Altura del perchero: 166 cm
Altura de baldas y cajones del armario: 53-166 cm	
Cuarto de baño de la habitación adaptada	
Puerta: con ancho de 77 cm	Espacio libre de giro en interior (diámetro): Ø 150 cm
Inodoro:	
Altura del asiento: 42 cm	Altura del mecanismo de descarga: 80 cm
Espacio de acercamiento: lateral de 70 cm	Barra de apoyo abatible en el lado de acercamiento
Barra de apoyo fija en el lado contrario	Separación entre barras: 97 cm
Lavabo:	
Altura y fondo libre bajo el lavabo: 77 y 24 cm	Grifo: monomando
Altura del borde inferior del espejo: 97 cm	Altura de los accesorios: 124 cm
Bañera:	
Altura de bañera: 52 cm	Barra de apoyo horizontal a 71 cm de altura
Tabla de transferencia: no hay	No tiene barra de apoyo vertical
Grifo monomando a 96 cm de altura	
Aseo adaptado en zona común	Nº de aseos adaptados: 1
En planta -1 , itinerario accesible	Puerta con ancho de 77 cm
Espacio libre de giro en interior (diámetro): Ø 150 cm	
Inodoro	
Altura del asiento: 41 cm	Altura del mecanismo de descarga: 78 cm
Espacio de acercamiento: lateral ≥ de 80 cm	Barra de apoyo abatible en el lado de acercamiento
Barra de apoyo fija en el lado contrario	Separación entre barras: 76 cm
Lavabo	
Altura y fondo libre bajo el lavabo: 70 y 35 cm	Grifo monomando
Altura del borde inferior del espejo: 88 cm	Altura de los accesorios: 124 cm



★★★★ HOTELES 4 ESTRELLAS

AC
Los Vascos



Ascensores			
Itinerario: accesible hasta la puerta		Ancho y fondo de cabina: 140 y 108 cm	
Ancho de la puerta: 80 cm			
Otras estancias	Ubicación	Tipo de itinerario	Características destacables
Recepción	Planta baja	Accesible	Altura mostrador: 113 cm
Cafetería	Planta baja	Accesible	Altura de mesa: 61 cm Altura bajo mesa: 55 cm Ancho bajo mesa: 39 cm
Restaurante/ Buffet desayunos	Planta baja	Accesible	Altura de mesa: 74 cm Altura bajo mesa: 69 cm Ancho bajo mesa: 80 cm
Aparcamiento	Planta -1	Accesible	No hay plazas reservadas para PMR señalizada con el SIA



ACCESIBILIDAD VISUAL

Señalización	
Rótulos de mismo formato: sí , altura media de 103-166 cm y tamaño de letra: ≥ 1,5 cm	
Letras de color contrastado respecto al fondo: sí	Textos y símbolos sin altoprelieve y sin braille
Escaleras principales	
Borde de los escalones señalado con una franja antideslizante de color contrastado: no	Zócalo de protección lateral ≥12 cm a cada lado: no
Los escalones tienen tabica: sí ; bocel: sí	Todos los escalones son de una misma altura: sí
El hueco bajo la escalera está protegido: sí	Tiene pasamanos a cada lado: sí
Pasamanos continuos en los rellanos intermedios: sí	Pasamanos prolongados al principio y final: no
Franja de pavimento de textura distinta y color contrastado al principio y final de la escalera: no	
Ascensor	
Cabina con señales sonoras: sí	Botones de mando de color contrastado: sí
Botonera con números en altoprelieve: sí	Botonera con números en braille: sí



ALOJAMIENTOS



AC HOTEL MADRID FERIA

Vía de los Poblados, 3
28033 Madrid

Teléfono: 91 382 47 81
Fax: 91 382 47 82

Web: www.ac-hoteles.com

Metro con ascensor: San Lorenzo

Bus: T-11

ACCESO

- La entrada principal es accesible, sin desniveles.
- La puerta principal es de vidrio, automática y giratoria con ancho de paso de **1,40 cm**.
- Existen dos puertas alternativas abatibles de vidrio junto a la giratoria, y miden **≥ 90 cm** de ancho.
- Están señalizadas con el logotipo del hotel sin color contrastado



ACCESIBILIDAD AUDITIVA

Habitación	
Conexión a internet: sí	TV que comunica con recepción: no
TV con decodificador de teletexto: sí	TV con despertador luminoso: no
Enchufe al lado de la cama: sí	Puerta de entrada con mirilla: no
Información escrita de los servicios prestados: sí	Avisadores luminosos de llamada a la puerta: no
Aseos comunes	
Sistema de cierre de puertas con una señal visual de ocupado o libre: no	Puertas de cabinas con una banda libre inferior que permite visualizar si hay alguien dentro: no
Ascensor	
Señales visuales de la planta y sentido de desplazamiento dentro y fuera de la cabina: sí	Botón de emergencia con un testigo luminoso que confirme el registro de la llamada: no
Sistema de emergencia	
Sistemas de alarma en caso de emergencia con señales visuales: no	



☆☆☆☆ HOTELES 4 ESTRELLAS

AC Madrid Feria



ACCESIBILIDAD FÍSICA

Habitación adaptada (Nº 217)	Nº de habitaciones adaptadas: 2
En planta 2 , itinerario accesible con ascensor	Ancho de puerta: 77 cm
Espacio libre de giro en interior (diámetro): Ø 150 cm	Altura de los mandos de la climatización: 150 cm
Altura de la cama: 58 cm	Espacio de acceso a la cama: derecha 130 cm
Tiradores de puerta del armario de fácil apertura	Altura del perchero: 190 cm
Altura de baldas y cajones del armario: 120 cm	
Cuarto de baño de la habitación adaptada	
Puerta: abre hacia dentro con ancho de 77 cm	Espacio libre de giro en interior (diámetro): Ø 150 cm
Inodoro:	
Altura del asiento: 40 cm	Altura del mecanismo de descarga: 78 cm
Espacio de acercamiento: lateral derecho de 165 cm	Barra de apoyo abatible a la derecha y altura: 82 cm
Barra de apoyo fija a la izquierda y altura: 82 cm	Separación entre barras: 80 cm
Lavabo:	
Altura y fondo libre bajo el lavabo: 79 y 58 cm	Grifo: monomando
Altura del borde inferior del espejo: 100 cm	Altura de los accesorios: 80 cm
Ducha:	
Ancho de espacio de acercamiento: 150 cm	Plato de ducha: enrasado con el suelo
Suelo de ducha: antideslizante	Asiento de ducha: fijo y abatible
Altura de barra de apoyo horizontal: 80 cm	Altura de barra de apoyo vertical: 80 - 120 cm
Grifo monomando	Altura del grifo: 110 cm
Alcachofa regulable en altura: sí	
Aseo adaptado en zona común:	Nº de aseos adaptados: 1
En planta baja , itinerario accesible	Puerta: con ancho de 77 cm
Espacio libre de giro interior (diámetro): Ø 150 cm	
Inodoro:	
Altura del asiento: 40 cm	Altura del mecanismo de descarga: 79 cm
Espacio de acercamiento lateral izquierdo de 200 cm y frontal de 140 cm	Barra de apoyo abatible en la izquierda y altura: 84 cm
Barra de apoyo fija en la derecha y altura: 84 cm	Separación entre barras: 80 cm



ALOJAMIENTOS



Lavabo:	
Altura y fondo libre bajo el lavabo:	Grifo monomando 79 y 56 cm
Altura del borde inferior del espejo:	Altura de los accesorios: 110 cm 100 cm
Ascensores	
Itinerario: accesible hasta la puerta	Altura de los botones de llamada: 100 cm
Ancho de la puerta: 80 cm	Ancho y fondo de cabina: 108 y 140 cm
Altura de los botones de mando:	No tiene pasamanos 90-120 cm

Otras estancias	Ubicación	Tipo de itinerario	Características destacables
Recepción	Planta baja	Accesible	Altura mostrador: 117 cm
Cafetería	Planta baja	Accesible	Altura barra: 113 cm Altura de mesa: 56 cm Altura bajo mesa: 47 cm Ancho bajo mesa: 70 cm Fondo bajo mesa: 70 cm
Restaurante/ buffet desayunos	Planta baja	Accesible	Altura barra buffet: 92 y 73 cm Altura de mesa: 75 cm Altura bajo mesa: 70 cm Ancho bajo mesa: 75 cm Fondo bajo mesa: 90 cm
Sala de reuniones (6 salas)	Planta baja	Accesible	Altura de mesa: 73 cm Altura bajo mesa: 70 cm Ancho bajo mesa: 240 cm Fondo bajo mesa: 150 cm
Gimnasio	Planta -1	Accesible con ascensor	No dispone de vestuarios ni de aseos
Aparcamiento	Planta -1	Accesible con ascensor	Tres plazas reservadas para PMR señalizada con el SIA . Plaza de 3,35 m de ancho por 4,60 m de fondo



☆☆☆☆ HOTELES 4 ESTRELLAS

AC Madrid

Feria



ACCESIBILIDAD VISUAL

Señalización	
Rótulos de mismo formato:	sí , altura media de 150-175 cm y tamaño de letra: ≥ 1,5 cm
Letras de color contrastado respecto al fondo:	sí : Textos y símbolos sin altorrelieve y sin braille
Escaleras principales	
Borde de los escalones señalizado con una franja antideslizante de color contrastado:	no : Zócalo de protección lateral ≥12 cm a cada lado: sí
Los escalones tienen tabica:	sí ; bocel: no : Todos los escalones son de una misma altura: sí
El hueco bajo la escalera está protegido:	sí : Tiene pasamanos a cada lado: sí
Pasamanos continuos en los rellanos intermedios:	sí : Pasamanos prolongados al principio y final: no
Franja de pavimento de textura distinta y color contrastado al principio y final de la escalera:	no
Ascensor	
Cabina con señales sonoras:	sí : Botones de mando de color contrastado: no
Botonera con números en altorrelieve:	sí : Botonera con números en braille: no



ALOJAMIENTOS



HOTEL AC MONTE REAL

Calle de Arroyo del Fresno, 17
28035 Madrid

Teléfono: 91 736 52 73
Fax: 91 736 52 74

Web: www.ac-hotels.com

Metro sin ascensor: Fuencarral

Bus: 83 y 133

ACCESO

- La calle de acceso tiene una cuesta muy pronunciada.
- La entrada principal tiene una escalera con **10** peldaños de **19 cm** y una rampa alternativa de tres tramos dividida por dos mesetas.
- La rampa tiene un ancho de **1,60 m**, una longitud total de **12 m**; y una inclinación que varía entre **7** y el **14%**. Tiene pasamanos a **90 cm** de altura. Su principio y final no están señalizados con un suelo de textura distinta y color contrastado.



ACCESIBILIDAD AUDITIVA

Habitación

Conexión a internet: **sí** : TV que comunica con recepción: **no**

TV con decodificador de teletexto: **sí** : TV con despertador luminoso: **no**

Enchufe al lado de la cama: **sí** : Puerta de entrada con mirilla: **no**

Información escrita de los servicios prestados: **sí** : Avisadores luminosos de llamada a la puerta: **no**

Aseos comunes

Sistema de cierre de puertas con una señal visual de ocupado o libre: **no** : Puertas de cabinas con una banda libre inferior que permite visualizar si hay alguien dentro: **no**

Ascensor

Señales visuales de la planta y sentido de desplazamiento dentro y fuera de la cabina: **sí** : Botón de emergencia con un testigo luminoso que confirme el registro de la llamada: **no**

Sistema de emergencia

Sistemas de alarma en caso de emergencia con señales visuales: **no**



☆☆☆☆ HOTELS 4 ESTRELLAS Monte Real



ACCESIBILIDAD FÍSICA

Habitación adaptada (Nº 213) : N° de habitaciones adaptadas: **2**

En **planta 2ª**, itinerario practicable con plataforma salvaescaleras que conduce al ascensor : Ancho de puerta: **76 cm**

Espacio libre de giro en interior (diámetro): **Ø 150 cm** : Altura de los mandos de la climatización: **160 cm**

Altura de la cama: **55 cm** : Espacio de acceso a la cama: derecha > **90 cm**

Altura del perchero: **185 cm**

Cuarto de baño de la habitación adaptada

Espacio libre de giro en interior (diámetro): **Ø 150 cm**

Inodoro:

Altura del asiento: **42 cm** : Altura del mecanismo de descarga: **74 cm**

Espacio de acercamiento: **por los 2 lados de 70 y 86 cm** : Barra de apoyo **abatible** a la derecha; altura: **64 - 82 cm**

Barra de apoyo **abatible** a la izquierda; altura: **64 - 82 cm** : Separación entre barras: **78 cm**

Lavabo:

Altura y fondo libre bajo el lavabo: **76 y 45 cm** : Grifo: **monomando**

Altura del borde inferior del espejo: **125 cm** : Altura de los accesorios: **55 - 85 cm**

Ducha:

Suelo de ducha: **antideslizante** : Plato de ducha: **enrasado con el suelo**

Altura del grifo: **110, en pared accesible** : Asiento de ducha: **fijo y abatible**

Grifo **monomando** : Sin barras de apoyo

Aseo adaptado en zona común : N° de aseos adaptados: **1**

En **entreplanta**, itinerario practicable con **2 plataformas salvaescaleras** : Puerta: con ancho de **89 cm**

Espacio libre de giro en interior (diámetro): **Ø 150 cm**

Inodoro:

Altura del asiento: **42 cm** : Altura del mecanismo de descarga: **73 cm**

Espacio de acercamiento: lateral derecho de **>80 cm** : Barra de apoyo abatible a la derecha y altura: **64 y 84 cm**

No tiene barra de apoyo en el lado izquierdo

Lavabo

Altura y fondo libre bajo el lavabo: **74 cm y 40 cm** : Grifo monomando

No tiene espejo : Altura de los accesorios: **110 y 120 cm**



ALOJAMIENTOS



Ascensores		Nº de ascensores: 2	
Itinerario: En planta baja accesible con plataforma salvaescaleras que salva 3 escalones		Altura del pasamanos: 90 cm	
Ancho de la puerta: 81 cm		Ancho y fondo de cabina: 95 cm y 137 cm	
Otras estancias	Ubicación	Tipo de itinerario	Características destacables
Recepción (está situada en una sala con una puerta de entrada y otra de salida)	Entreplanta	Escalera de 3 peldaños con plataforma salvaescaleras	Ancho de las puertas: 77 cm Altura mostrador: 114 cm
Cafetería	Entreplanta	Escalera de 3 peldaños con plataforma salvaescaleras	Altura de mesa: 55 cm
Restaurante/ Buffet desayunos	Entreplanta	2 tramos de escalera con 2 plataformas salvaescaleras	Altura barra buffet: 96 cm Altura de mesa: 74 cm Altura bajo mesa: 70 cm Ancho bajo mesa: 90 cm Fondo bajo mesa: 34 cm Mesas con pata central
Salas de reuniones (5 salas)	Entreplanta	2 tramos de escalera con 2 plataformas salvaescaleras	Altura de mesa: 73 cm Altura bajo mesa: 71 cm Ancho bajo mesa: 180 cm Fondo bajo mesa: 180 cm
Spa y Gimnasio	Planta -1	No accesible, con escaleras	Sin grúa para entrar a la piscina. Sin vestidores y sin aseos adaptados
Aparcamiento	Planta -1	Accesible con ascensor, plataforma salvaescaleras y rampa de 7,2 m de longitud y una inclinación no adecuada del 19,4%	Hay 3 plazas reservadas para PMR señalizadas con el SIA



☆☆☆☆ HOTELES 4 ESTRELLAS Monte Real



ACCESIBILIDAD VISUAL

Señalización	
Rótulos de mismo formato: sí , altura media de 165 - 192 cm y tamaño de letra: ≥ 1,5 cm	
Letras de color contrastado respecto al fondo: sí	Textos y símbolos sin altorrelieve y sin braille
Escaleras principales	
Escalera 1: comunica cafetería con salas de reuniones, restaurante y aseos comunes	
Borde de los escalones señalizado con una franja antideslizante de color contrastado: no	Zócalo de protección lateral ≥12 cm a cada lado: no
Los escalones tienen tabica: sí ; bocel: no	Todos los escalones son de una misma altura: sí
El hueco bajo la escalera está protegido: no hay	Tiene pasamanos a cada lado: sí
Pasamanos continuos en los rellanos intermedios: sí	Pasamanos prolongados al principio y final: no
Franja de pavimento de textura distinta y color contrastado al principio y final de la escalera: no	
Escalera 2: comunica cafetería y plantas superiores	
Borde de los escalones señalizado con una franja antideslizante de color contrastado: no	Zócalo de protección lateral ≥12 cm a cada lado: no
Los escalones tienen tabica: sí ; bocel: sí	Todos los escalones son de una misma altura: sí
El hueco bajo la escalera está protegido: no hay	Tiene pasamanos a cada lado: sí
Pasamanos continuos en los rellanos intermedios: sí	Pasamanos prolongados al principio y final: no
Franja de pavimento de textura distinta y color contrastado al principio y final de la escalera: no	
Escalera 3: comunica recepción con los aparcamientos	
Borde de los escalones señalizado con una franja antideslizante de color contrastado: no	Zócalo de protección lateral ≥12 cm a cada lado: no
Los escalones tienen tabica: sí ; bocel: no	Todos los escalones son de una misma altura: sí
El hueco bajo la escalera está protegido: no hay	Tiene pasamanos a cada lado: sí
Pasamanos continuos en los rellanos intermedios: sí	Pasamanos prolongados al principio y final: no
Franja de pavimento de textura distinta y color contrastado al principio y final de la escalera: no	
Ascensor	
Cabina con señales sonoras: no	Botonera con números en braille: no
Botonera con números en altorrelieve: sí	



ALOJAMIENTOS



AC HOTEL RECOLETOS

Calle de Recoletos, 18
28001 Madrid

Teléfono: 91 436 13 82
Fax: 91 436 13 83

Web: www.ac-hoteles.com

Metro sin ascensor: Banco de España y Retiro

Bus: 2, 51, 74 y 202

ACCESO

- La entrada principal es accesible, sin desniveles.
- La puerta tiene 2 hojas automáticas y correderas de vidrio, con un ancho libre de paso de **1,60 m**.
- Están señalizadas con franjas horizontales y con el logotipo del hotel, ambos sin color contrastado.
- Frente a la puerta hay un felpudo anclado al suelo.



ACCESIBILIDAD AUDITIVA

Habitación	
Conexión a internet: sí	TV que comunica con recepción: no
TV con decodificador de teletexto: sí	TV con despertador luminoso: sí
Enchufe al lado de la cama: sí	Puerta de entrada con mirilla: no
Información escrita de los servicios prestados: sí	Avisadores luminosos de llamada a la puerta: no
Aseos comunes	
Sistema de cierre de puertas con una señal visual de ocupado o libre: no	Puertas de cabinas con una banda libre inferior que permite visualizar si hay alguien dentro: no
Ascensor	
Señales visuales de la planta y sentido de desplazamiento dentro y fuera de la cabina: sí	Botón de emergencia con un testigo luminoso que confirme el registro de la llamada: no
Sistema de emergencia	
Sistemas de alarma en caso de emergencia con señales visuales: no	



☆☆☆☆ HOTELES 4 ESTRELLAS AC Recoletos



ACCESIBILIDAD FÍSICA

Habitación adaptada (Nº 315)	Nº de habitaciones adaptadas: 2
En planta 3 , itinerario accesible con ascensor	Ancho de puerta: 77 cm
Espacio libre de giro en interior (diámetro): Ø 150 cm	Altura de los mandos de la climatización: 150 cm
Altura de la cama: 55 cm	Espacio de acceso a la cama: derecha 40 cm , izquierda 140 cm
Puertas del armario: correderas de difícil apertura	Altura del perchero: 190 cm
Altura de baldas y cajones del armario: 40 cm	
Cuarto de baño de la habitación adaptada	
Puerta: corredera con ancho de 80 cm	Espacio libre de giro en interior (diámetro): Ø 150 cm
Inodoro:	
Altura del asiento: 40 cm	Altura del mecanismo de descarga: 78 cm
Espacio de acercamiento: lateral derecho de 130 y frontal de 98 cm	Sin barras de apoyo
Lavabo:	
Altura y fondo libre bajo el lavabo: 62 y 55 cm	Grifo: monomando
Altura del borde inferior del espejo: 100 cm	Altura de los accesorios: 80 cm
Ducha:	
Ancho de espacio de acercamiento: 140 cm	Plato de ducha: con escalón de 6 cm
Suelo de ducha: antideslizante	Silla de ducha: móvil
Altura y ubicación de barra de apoyo horizontal: 83 cm, pared lateral al grifo	Tiene una barra de apoyo vertical en la misma pared de la grifería, sirve para regular la altura de la alcachofa
Grifo monomando	Altura del grifo: 60 - 160 cm, en pared accesible
Alcachofa regulable en altura: sí	Tiene una mampara abatible
Aseo adaptado en zona común:	Nº de aseos adaptados: 2
En planta baja y salones , itinerario accesible	Puerta general: abre hacia dentro con ancho de 73 cm
Espacio libre de giro en interior (diámetro): Ø 150 cm	Puerta de cabina: abre hacia dentro con ancho de 76 cm
Inodoro:	
Altura del asiento: 45 cm	Altura del mecanismo de descarga: 98 cm
Espacio de acercamiento: lateral derecho de 40 cm , lateral izquierdo de 50 cm y frontal de 150 cm	Barra de apoyo abatible a la derecha y altura: 70 - 86 cm



ALOJAMIENTOS



Barra apoyo abatible a la izquierda; altura: 70-86 cm	Separación entre barras: 71 cm
Lavabo:	
Altura y fondo libre bajo el lavabo: 78 (regulable) y 60 cm	Grifo monomando
Altura del borde inferior del espejo: 100 cm	Altura de los accesorios: 125 cm
Ascensores	Nº de ascensores: 2
Itinerario: accesible hasta la puerta	Altura de los botones de llamada: 100 - 110 cm
Ancho de la puerta: 80 cm	Ancho y fondo de cabina: 98 y 120 cm
Altura de los botones de mando: 110 - 120 cm	Altura del pasamanos: 87 cm

Otras estancias	Ubicación	Tipo de itinerario	Características destacables
Recepción	Planta baja	Accesible	Altura mostrador: 112 cm
Snack/Bar	Planta baja	Itinerario inaccesible con 4 escalones	Altura barra: 106 cm Altura de mesa: 56 cm Altura bajo mesa: 54 cm Ancho bajo mesa: 70 cm Fondo bajo mesa: 32 cm
Buffet desayunos	Planta 1	Accesible	Altura barra buffet: 80-90 cm Altura de mesa: 74 cm Altura bajo mesa 70 cm Ancho bajo mesa: 75 cm Fondo bajo mesa: 44 cm
Sala de reuniones (1 sala)	Planta -1	Accesible con ascensor	Altura de mesa: 72 cm Altura bajo mesa: 68 cm Ancho bajo mesa: 180 cm Fondo bajo mesa: 50 cm
Gimnasio	Planta -1	Accesible con ascensor	Sin vestidores y aseos adaptados
Aparcamiento	Planta -3	Accesible con ascensor	Hay 1 plaza reservada para PMR señalizada con el SIA



☆☆☆☆ HOTELES 4 ESTRELLAS AC Recoletos



ACCESIBILIDAD VISUAL

Señalización

Rótulos de mismo formato: **sí**, altura media de **160-170 cm** y tamaño de letra: **≥ 1,5 cm**

Letras de color contrastado respecto al fondo: **sí** : Textos y símbolos **sin altorrelieve** y **sin braille**

Escaleras principales

Borde de los escalones señalizado con una franja antideslizante de color contrastado: **no** : Zócalo de protección lateral **≥12 cm** a cada lado: **no**

Los escalones tienen tabica: **sí**; bocel: **sí** : Todos los escalones son de una misma altura: **sí**

El hueco bajo la escalera está protegido: **sí** : Tiene pasamanos a cada lado: **sí**

Pasamanos continuos en los rellanos intermedios: **no** : Pasamanos prolongados al principio y final: **no**

Franja de pavimento de textura distinta y color contrastado al principio y final de la escalera: **no**

Ascensor

Cabina con señales sonoras: **no** : Botones de mando de color contrastado: **sí**

Botonera con números en altorrelieve: **sí** : Botonera con números en braille: **sí**



ALOJAMIENTOS



HOTEL ADA PALACE

Calle Gran Vía, 2
28013, Madrid

Teléfono: 91 701 19 19
Fax: 91 521 82 83

Web: www.chh.es

Metro sin ascensor: Gran Vía y Banco de España

Bus: 1, 2, 3, 5, 6, 9, 10, 14, 15, 19, 20 26, 27, 34, 44, 45, 46, 50, 51, 52, 53, 133, 146, 147, 148, 203, M1 y M2

ACCESO

- La acera por la que se accede al establecimiento está rebajada. Tiene un ancho libre de paso de **1,50 m**.
- La entrada principal del establecimiento no es accesible por los once escalones de **17 cm** de altura. La entrada y puerta alternativa accesible es por la calle Reina, 19 que tiene un escalón rebajado de **20 cm** con una pendiente del **21,2%**.
- La puerta alternativa es parcialmente de vidrio, abre hacia fuera de doble hoja. Su ancho libre de paso es de **60 cm**, cada hoja. Sin señalización alguna.
- La puerta tiene un videoportero situado a una altura de **120 - 130 cm**. El video portero es de marcación única.
- Después de la puerta alternativa hay un felpudo fijo al suelo.
- El itinerario hasta la zona de atención al público no es accesible por los escalones pero en el vestíbulo de entrada de la puerta alternativa el personal atiende a los usuarios en otro mostrador.



☆☆☆☆ HOTELES 4 ESTRELLAS

Ada Palace

ACCESIBILIDAD AUDITIVA

Habitación	
Conexión a internet: sí	Información escrita de los servicios prestados: sí
TV que comunica con recepción: sí	TV con despertador luminoso: sí
Enchufe al lado de la cama: sí	Puerta de entrada con mirilla: no
Avisadores luminosos de llamada a la puerta: no	Señales de emergencia visuales: no
Aseos comunes	
Sistema de cierre de puertas con una señal visual de ocupado o libre: no	Puertas de cabinas con una banda libre inferior que permite visualizar si hay alguien dentro: no
Ascensor	
Señales visuales de la planta y sentido de desplazamiento dentro y fuera de la cabina: no	Botón de emergencia con un testigo luminoso que confirme el registro de la llamada: sí
Sistema de emergencia	
Sistemas de alarma en caso de emergencia con señales visuales: no	

ACCESIBILIDAD FÍSICA

Habitación adaptada (Nº 602)	
En planta 6ª, itinerario accesible con ascensor	Nº de habitaciones adaptadas: 1 Ancho de puerta: 74 cm
Espacio libre de giro en interior (diámetro): Ø 150 cm	Altura de los mandos de la climatización: 160 cm y desde recepción
Altura de la cama: 50 cm	Espacio de acceso a la cama: derecho ≥120 cm
Puertas del armario: abatible 90° y sistema de apertura tipo pomo	Altura del perchero: 178 cm
Altura mín. y máx. de baldas y cajones del armario: 20 cm y 60 cm	
Cuarto de baño de la habitación adaptada	
Puerta: abre hacia dentro con ancho de 75 cm	Espacio libre de giro en interior (diámetro): Ø 150 cm
Inodoro:	
Altura del asiento: 40 cm	Altura del mecanismo de descarga: 78 cm
Espacio de acercamiento: lateral derecho de 70 cm , frontal de 180 cm	Barra de apoyo abatible a la derecha y altura: 68 - 82 cm
Barra de apoyo fija horizontal a la izquierda y altura: 81 cm	Separación entre barras: 77 cm



ALOJAMIENTOS



Lavabo:	
Altura y fondo libre bajo el lavabo: 66 y 60 cm	Grifo: monomando de fácil manipulación
Altura del borde inferior del espejo: 85 cm	Altura mín. y máx. de los accesorios: 80 cm y 140 cm
Ducha:	
Ancho y fondo del espacio de acercamiento: 98 cm y 120 cm	Plato de ducha: con escalón de 2 cm
Suelo de ducha: antideslizante	Silla o asiento de ducha: asiento de ducha fijo y abatible
Altura y ubicación de barra de apoyo horizontal: 80 cm , pared lateral al grifo	Altura y ubicación de barra de apoyo vertical: 80 - 130 cm , pared lateral al grifo
Grifo: requiere giro de muñeca de difícil manipulación	Altura del grifo: 130 cm , en misma pared del asiento fijo
Alcachofa a 130 cm de altura. No es regulable en altura.	Mampara: de vidrio abatible hacia fuera
Aseo adaptado en zona común	
Total de aseos adaptados del establecimiento: 1	
Ubicación: junto a cafetería/restaurante	En planta 6ª, itinerario accesible con ascensor
Puerta general: no tiene	Puerta: abatible hacia dentro con ancho de 75 cm
Espacio libre de giro en interior (diámetro): Ø 150 cm	
Inodoro	
Altura del asiento: 42 cm	Altura del mecanismo de descarga: 76 cm
Espacio de acercamiento: lateral derecho de 120 cm , y frontal de 112 cm	Barra de apoyo abatible a la derecha y altura: 65 - 84 cm
Barra de apoyo a la izquierda: no tiene	
Lavabo	
Altura y fondo libre bajo el lavabo: 71 y 37 cm	Grifo: monomando de fácil manipulación
Altura del borde inferior del espejo: 120 cm	Altura mín. y máx. de los accesorios: 100 cm
Ascensor	
Total de ascensores del establecimiento: 4 de similares características, dos cabinas con ancho de 70 cm y los otros dos de 80 cm	
Plantas que comunica: todas las plantas entre todas las cabinas	Itinerario: accesible desde la puerta alternativa hasta el ascensor con ancho de cabina de 70 cm . Las cabinas de ancho 80 cm no son accesibles desde la entrada a la calle.
Altura de los botones de llamada: 100 cm	Ancho de la puerta: 70 cm (dos cabinas) y 80 cm (dos cabinas)



☆☆☆☆ HOTELES 4 ESTRELLAS Ada Palace

Ancho y fondo de cabina: 80 cm y 122 cm	Altura mín. y máx. de los botones de mando: 80 cm y 110 cm
Altura del pasamanos: no tiene	Espejo frente a la puerta: No pero sí lateral



Otras estancias	Ubicación	Tipo de itinerario	Características destacables
Recepción	Planta baja	Sin itinerario alternativo accesible por los escalones y las cabinas de los ascensores	Altura mostrador: 110 cm
Cafetería	Planta 6ª	Accesible con ascensor	Altura barra: 110 cm Altura de mesa: 68 cm Altura bajo mesa: 60 cm Ancho bajo mesa: 90 cm de diámetro
Restaurante/ Buffet desayunos	Planta 6ª	Accesible con ascensor	Altura barra buffet: 72 - 85 cm Altura de mesa: 72 cm Altura bajo mesa: 71 cm Ancho bajo mesa: 90 cm Fondo bajo mesa: 33 cm



ALOJAMIENTOS



ACCESIBILIDAD VISUAL

Habitación

Puertas de color contrastado respecto a paredes adyacentes: **sí** : Información de los servicios prestados disponible en braille: **no** y en macrocaracteres: **no**

Intensidad luminosa de la habitación regulable: **no** : Mando a distancia de la TV con números grandes: **sí** y de color contrastado: **sí**

Habitación sin elementos voladizos: **no** : Señales de emergencia sonoras: **sí**

Señalización

Rótulos de mismo formato: **sí**, altura media de **170 cm** y tamaño de letra: **2 cm**

Letras de color contrastado respecto al fondo: **sí** : Textos y símbolos **sin altorrelieve** y **sin braille**

Escaleras principales

Borde de los escalones señalizado con una franja antideslizante de color contrastado: **no** : Zócalo de protección lateral: **12 cm** a cada lado: **sólo en un lado**

Los escalones tienen tabica: **sí**; bocel: **no** : Todos los escalones son de una misma altura: **sí**

El hueco bajo la escalera está protegido: **sí** : Tiene pasamanos a cada lado: **sólo en un lado**

Pasamanos continuos en los rellanos intermedios: **sí** : Pasamanos prolongados al principio y final: **no**

Franja de pavimento de textura distinta y color contrastado al principio y final de la escalera: **no**

Ascensores

Cabina con señales sonoras: **no** : Botones de mando de color contrastado: **sí**

Botonera con números en altorrelieve: **sí** : Botonera con números en braille: **sí**

Franja de pavimento de textura distinta y color contrastado frente a la puerta del ascensor: **no**

Sistema de emergencia del establecimiento

Sistemas de alarma en caso de emergencia con señales sonoras: **sí**



HOTELES 4 ESTRELLAS



AGORA JUAN DE AUSTRIA

Calle Juan de Austria, 5
28010 Madrid

Teléfono: 91 448 00 14
Fax: 91 445 08 83

Web: www.hoteljuandeustria.es

Metro sin ascensor: Bilbao

Bus: 21

ACCESO

- La acera por la que se accede al establecimiento está rebajada y tiene una pendiente del **3,5%**. Tiene un ancho libre de paso de **2 m**.
- La entrada principal del establecimiento tiene tres escalones de **15 cm** de altura, con una rampa alternativa en la parte derecha de la entrada.
- La rampa es practicable, tiene un tramo de **3,40 m** de longitud, con una pendiente del **10,5%**. Su ancho libre de paso es de **1,16 m** y dispone de un pasamanos en un lado sin prolongación en los extremos. El inicio y final de la rampa no está señalizado con una franja de textura distinta y color contrastado que alerta del desnivel.
- La puerta principal es giratoria de vidrio no es accesible por los tres escalones de acceso y tiene un ancho libre de paso de **90 cm**. Hay un mando de parada y de ralentizar la velocidad de la puerta giratoria tanto en el exterior como en el interior de la puerta a **1 m** de altura. A cada lado de la puerta giratoria hay una puerta abatible manual.
- Las PMR entran por la puerta alternativa de vidrio, de una hoja y apertura hacia el interior. Su ancho libre de paso es de **93 cm**. Ninguna de las puertas acristaladas está señalizada con una franja horizontal o logotipo del hotel de color contrastado.
- La puerta no tiene timbre de llamada ni videoportero.
- El itinerario hasta la zona de atención al público es accesible sin desniveles.



ALOJAMIENTOS



ACCESIBILIDAD AUDITIVA

Habitación	
Conexión a internet: sí	Información escrita de los servicios prestados: sí
TV que comunica con recepción: no	TV con despertador luminoso: no
Enchufe al lado de la cama: sí	Puerta de entrada con mirilla: no
Avisadores luminosos de llamada a la puerta: no	Señales de emergencia visuales: no
Aseos comunes	
Sistema de cierre de puertas con una señal visual de ocupado o libre: no	Puertas de cabinas con una banda libre inferior que permite visualizar si hay alguien dentro: no
Ascensor	
Señales visuales de la planta y sentido de desplazamiento dentro y fuera de la cabina: sí	Botón de emergencia con un testigo luminoso que confirma el registro de la llamada: sí
Sistema de emergencia	
Sistemas de alarma en caso de emergencia con señales visuales: no	



ACCESIBILIDAD FÍSICA

Habitación adaptada (Nº 203)		
En planta 2ª, itinerario accesible con ascensor	Nº de habitaciones adaptadas: 1 Ancho de puerta: 77 cm	
Espacio libre de giro en interior (diámetro): Ø 150 cm	Altura de los mandos de la climatización: 160 cm	
Altura de la cama: 50 cm	Espacio de acceso a la cama: izquierdo ≥120 cm	
Puertas del armario: puertas correderas de fácil apertura, sin tirador	Altura del perchero: 180 cm , con mango extraíble para la barra del perchero	
Altura mín. y máx. de baldas y cajones del armario: 40 cm y 70 cm	Cuarto de baño de la habitación adaptada	
Puerta: abre hacia dentro con ancho de 77 cm	Espacio libre de giro en interior (diámetro): Ø 150 cm	
Inodoro:		
Altura del asiento: 40 cm	Altura del mecanismo de descarga: 70 cm	
Espacio de acercamiento: lateral derecho de 110 cm y frontal de 110 cm	Barra de apoyo abatible a la derecha y altura: 57 - 77 cm	
Barra de apoyo a la izquierda: no hay		



☆☆☆☆ HOTELES 4 ESTRELLAS

Agora
Juan de Austria



Lavabo:	
Altura y fondo libre bajo el lavabo: 73 y 50 cm	Grifo: requiere giro de la muñeca, de difícil manipulación
Altura del borde inferior del espejo: 100 cm	Altura mín. y máx. de los accesorios: 87 cm y 132 cm
Ducha:	
Ancho y fondo del espacio de acercamiento: 90 cm y 130 cm	Plato de ducha: enrasado con el suelo
Suelo de ducha: antideslizante	Silla o asiento de ducha: asiento de ducha fijo y abatible
Barra de apoyo horizontal: no hay	Barra de apoyo vertical: no hay
Grifo: monomando de fácil manipulación	Altura del grifo: 120 cm , en misma pared del asiento fijo
Alcachofa a 120 - 170 cm de altura. No es regulable en altura.	Mampara: sin mampara
Aseo adaptado en zona común	
Total de aseos adaptados del establecimiento: 1	
Ubicación: junto a recepción y cafetería	En planta baja, itinerario accesible
Puerta general: hueco de paso con ancho de 82 cm	Puerta: abatible hacia dentro con ancho de 76 cm
Espacio libre de giro en interior (diámetro): Ø 150 cm	
Inodoro	
Altura del asiento: 40 cm	Altura del mecanismo de descarga: 70 cm
Espacio de acercamiento: lateral izquierdo de 160 cm y frontal de 75 cm	Barra de apoyo a la derecha: no hay
Barra de apoyo abatible a la izquierda y altura: 52 - 72 cm	
Lavabo	
Altura y fondo libre bajo el lavabo: 74 y 53 cm	Grifo: requiere giro de muñeca de difícil manipulación
Altura del borde inferior del espejo: 105 cm	Altura mín. y máx. de los accesorios: 100 cm y 140 cm
Ascensor	
Total de ascensores del establecimiento: 2 cabinas de similares características	
Plantas que comunica: todas	
Itinerario: accesible hasta la puerta	
Altura de los botones de llamada: 95 - 100 cm	Ancho de la puerta: 80 cm
Ancho y fondo de cabina: 97 cm y 125 cm	Altura mín. y máx. de los botones de mando: 90 cm y 115 cm
Altura del pasamanos: 97 cm	Espejo frente a la puerta: No pero si lateral



ALOJAMIENTOS



Otras estancias	Ubicación	Tipo de itinerario	Características destacables
Recepción	Planta baja	Accesible	Altura mostrador: 115 cm
Cafetería	Planta baja	Accesible	Altura barra: 116 cm Altura de mesa: 76 cm Altura bajo mesa: 67 cm Ancho bajo mesa: 86 cm Fondo bajo mesa: 90 cm
Restaurante/ Buffet desayunos	Planta 1ª	Accesible con ascensor	Altura barra buffet: 75 cm Altura de mesa: 76 cm Altura bajo mesa: 67 cm Ancho bajo mesa: 86 cm Fondo bajo mesa: 90 cm
Salas de reuniones (1)	Planta 1ª, área del restaurante	Accesible con ascensor	Depende del evento el mobiliario es diferente
Spa y Gimnasio	Planta -1	Accesible con ascensor	Sin grúa para entrar al Spa hay ocho escalones de acceso y sin vestidores y aseos adaptados. Para acceder al Baño Turco y Sauna hay un escalón de 10 cm y para la ducha de chorros un escalón de 20 cm .
Aparcamiento	Planta -2	Accesible con el ascensor de coche por la puerta automática y por medio del aparcacoches (personal del hotel)	Hay 9 plazas no reservadas para PMR señalizadas con el SIA. Las plazas reservadas no tienen un espacio de acercamiento lateral de 1,20 m de ancho.



☆☆☆☆ HOTELES 4 ESTRELLAS

Agora
Juan de Austria



ACCESIBILIDAD VISUAL

Habitación

Puertas de color contrastado respecto a paredes adyacentes: **sí** ; Información de los servicios prestados disponible en braille: **no** y en macrocaracteres: **no**

Intensidad luminosa de la habitación regulable: **no** ; Mando a distancia de la TV con números grandes: **sí** y de color contrastado: **sí**

Habitación sin elementos voladizos: **no** ; Señales de emergencia sonoras: **sí**

Señalización

Rótulos de mismo formato: **sí**, altura media de **180 cm** y tamaño de letra: **3 cm**

Letras de color contrastado respecto al fondo: **sí** ; Textos y símbolos **sin altorrelieve** y **sin braille**

Escaleras principales

Borde de los escalones señalizado con una franja antideslizante de color contrastado: **sí** ; Zócalo de protección lateral **12 cm** a cada lado: **sí**

Los escalones tienen tabica: **sí**, bocel: **no** ; Todos los escalones son de una misma altura: **sí**

El hueco bajo la escalera está protegido: **sí** ; Tiene pasamanos a cada lado: **sólo en un lado**

Pasamanos continuos en los rellanos intermedios: **no** ; Pasamanos prolongados al principio y final: **no**

Franja de pavimento de textura distinta y color contrastado al principio y final de la escalera: **sí**

Ascensores

Cabina con señales sonoras: **sí** ; Botones de mando de color contrastado: **sí**

Botonera con números en altorrelieve: **no** ; Botonera con números en braille: **sí**

Franja de pavimento de textura distinta y color contrastado frente a la puerta del ascensor: **no**

Sistema de emergencia del establecimiento

Sistemas de alarma en caso de emergencia con señales sonoras: **sí**



ALOJAMIENTOS



HOTEL AGUMAR

-  Paseo de la Reina Cristina, 7
28014 Madrid
-  **Teléfono:** 91 552 69 00
Fax: 91 433 60 95
-  **Web:** www.hotelmadridagumar.com
-  **Metro con ascensor:** Atocha RENFE
-  **Bus:** 10, 14, 26, 32, C1 y C2

ACCESO

- La entrada principal del hotel es accesible, sin desniveles.
- La puerta principal es de vidrio, automática y giratoria.
- Existen dos puertas alternativas abatibles de vidrio junto a la giratoria, y miden más de **77 cm** de ancho.
- Las puertas están señalizada con logotipo del hotel de color contrastado.



ACCESIBILIDAD AUDITIVA

Habitación

Conexión a internet: **sí** : TV que comunica con recepción: **no**

TV con decodificador de teletexto: **sí** : TV con despertador luminoso: **no**

Enchufe al lado de la cama: **sí** : Puerta de entrada con mirilla: **no**
Información escrita de los servicios prestados: **sí** : Avisadores luminosos de llamada a la puerta: **no**

Ascensor

Señales visuales de la planta y sentido de desplazamiento dentro y fuera de la cabina: **sí** : Botón de emergencia con un testigo luminoso que confirme el registro de la llamada: **no**

Sistema de emergencia

Sistemas de alarma en caso de emergencia con señales visuales: **no**



★★★★ HOTELES 4 ESTRELLAS

Agumar



ACCESIBILIDAD FÍSICA

Habitación adaptada (Nº 325)	Nº de habitaciones adaptadas: 4
En planta 3 , itinerario accesible con ascensor	Ancho de puerta: 77 cm
Espacio libre de giro en interior (diámetro): Ø 150 cm	Altura de los mandos de la climatización: 147 cm
Altura de la cama: 50 cm	Espacio de acceso a la cama: derecho 105 cm
Puertas del armario: correderas	Altura del perchero: 167 cm
Cuarto de baño de la habitación adaptada	
Puerta: corredera con ancho de 82 cm	Espacio libre de giro en interior (diámetro): Ø 150 cm
Inodoro:	
Altura del asiento: 42 cm	Altura del mecanismo de descarga: 91 cm
Espacio de acercamiento: lateral izquierdo de 116 cm	No tiene barra de apoyo a la derecha
Barra de apoyo abatible a la izquierda y altura: 68-85 cm	
Lavabo:	
Altura y fondo libre bajo el lavabo: 70 y 40 cm	Grifo: monomando
Altura del borde inferior del espejo: 100 cm	Altura de los accesorios: 100-170 cm
Bañera:	
Altura de bañera: 48 cm	Barra de apoyo horizontal a 72-90 cm de altura
Silla de transferencia: 4	No tiene barra de apoyo vertical
Grifo monomando a 60 cm de altura en pared larga	Alcachofa regulable en altura
No tiene mampara abatible	
Ascensores	Nº de ascensores: 2
Itinerario: accesible hasta la puerta	Ancho y fondo de cabina: 114 cm y 108 cm
Ancho de la puerta: 69 cm	



Otras estancias	Ubicación	Tipo de itinerario	Características destacables
Recepción	Planta baja	Accesible	Altura mostrador: 110 cm
Cafetería	Entreplanta	Accesible sólo por ascensor de personal: ancho de la puerta 74 cm , ancho y fondo de cabina 140 cm y 97 cm	Altura barra: 108 cm Altura de mesa: 74 cm Altura bajo mesa: 71 cm Ancho bajo mesa: 74 cm Fondo bajo mesa: 36 cm
Restaurante/ Buffet desayunos	Entreplanta	Accesible sólo por ascensor de personal	Altura de mesa: 75 cm Altura bajo mesa 72 cm Ancho bajo mesa: 81 cm Fondo bajo mesa: 40 cm
Sala de reuniones (5 salas)	Entreplanta	Accesible sólo por ascensor de personal	Altura de mesa: 74 cm Altura bajo mesa: 68 cm Ancho bajo mesa: 219 cm Fondo bajo mesa: 44 cm
Aparcamiento	Planta -1	Accesible sólo por ascensor de personal	No hay plazas reservadas para PMR



ACCESIBILIDAD VISUAL

Señalización

Rótulos de mismo formato: **sí**, altura media de **175-200 cm** y tamaño de letra: **≥ 1,5 cm**

Letras de color contrastado respecto al fondo: **sí** : Textos y símbolos **sin altorrelieve** y **sin braille**

Escaleras principales

Borde de los escalones señalizado con una franja antideslizante de color contrastado: **sí** : Zócalo de protección lateral **≥12 cm** a cada lado: **sí**

Los escalones tienen tabica: **sí**; bocel: **no** : Todos los escalones son de una misma altura: **sí**

El hueco bajo la escalera está protegido: **sí** : Tiene pasamanos a cada lado: **no**

Pasamanos continuos en los rellanos intermedios: **sí** : Pasamanos prolongados al principio y final: **no**

Franja de pavimento de textura distinta y color contrastado al principio y final de la escalera: **no**

Ascensor

Cabina con señales sonoras: **no** : Botones de mando de color contrastado: **sí**

Botonera con números en altorrelieve: **sí** : Botonera con números en braille: **no**



ALOJAMIENTOS



HOTEL ATLANTICO

- Gran Vía, 38
28013 Madrid
- Teléfono: 91 522 64 80
Fax: 91 531 02 10
- Web: www.hotelatlantico.es
- Metro con ascensor: Callao
Metro sin ascensor: Gran Vía
- Bus: 1, 2, 46, 75, 133, 147 y 202

ACCESO

- La entrada principal tiene un escalón de **11 cm** de altura.
- En el hotel disponen de una rampa portátil de **1,20 m** de ancho que facilita el acceso.
- La puerta principal es corredera, de vidrio, automática con un ancho de paso de **1,75 m**. No está señalizada con franjas horizontales o logotipo de color contrastado.



ACCESIBILIDAD AUDITIVA

Habitación	
Conexión a internet: sí	TV que comunica con recepción: no
TV con decodificador de teletexto: sí	TV con despertador luminoso: no
Enchufe al lado de la cama: sí	Puerta de entrada con mirilla: sí
Información escrita de los servicios prestados: sí y en braille	Avisadores luminosos de llamada a la puerta: sí
Aseos comunes	
Sistema de cierre de puertas con una señal visual de ocupado o libre: no, planta 9ª, sí 1ª planta	Puertas de cabinas con una banda libre inferior que permite visualizar si hay alguien dentro: no
Ascensor	
Señales visuales de la planta y sentido de desplazamiento dentro y fuera de la cabina: sí	Botón de emergencia con un testigo luminoso que confirme el registro de la llamada: sí
Sistema de emergencia	
Sistemas de alarma en caso de emergencia con señales visuales: sí	



☆☆☆☆ HOTELES 4 ESTRELLAS

Atlántico



ACCESIBILIDAD FÍSICA

Habitación adaptada (Nº 601)	Nº de habitaciones adaptadas: 2
En planta 6ª , itinerario accesible con ascensor	Ancho de puerta: 84 cm
Espacio libre de giro en interior (diámetro): Ø 150 cm	Altura de los mandos de la climatización: 120 cm
Altura de la cama: 50 cm	Espacio de acceso a la cama: derecho e izquierdo superior a 80 cm
Puertas del armario: abatibles de difícil apertura	Altura del perchero: 175 cm
Altura de baldas y cajones del armario: 20-90 cm	
Cuarto de baño de la habitación adaptada	
Puerta: abre hacia dentro con ancho de 77 cm	Espacio libre de giro en interior (diámetro): Ø 150 cm
Inodoro:	
Altura del asiento: 50 cm	Altura del mecanismo de descarga: 100 cm
Espacio de acercamiento: lateral derecho , de 140 cm	Barra de apoyo abatible a la derecha y altura: 59-74 cm
Barra de apoyo fija a la izquierda	Separación entre barras: 77 cm
Lavabo:	
Altura y fondo libre bajo el lavabo: 70 y 30 cm	Grifo: monomando
Altura del borde inferior del espejo: 90 cm	Altura de los accesorios: 80 cm
Ducha:	
Ancho de espacio de acercamiento: 140 cm	Plato de ducha: enrasado con el suelo
Suelo de ducha: antideslizante	Asiento de ducha: fijo y abatible
Altura y ubicación de barra de apoyo horizontal: 75 cm	Altura y ubicación de barra de apoyo vertical: 80 - 140 cm
Grifo monomando	Altura del grifo: 100-140 cm
Alcachofa regulable en altura: sí	
Ascensores	
Itinerario: accesible hasta la puerta	Nº de ascensores: 2
Ancho de la puerta: 79 cm	Altura de los botones de llamada: 105 cm
	Ancho y fondo de cabina: 109 y 125 cm



ALOJAMIENTOS



Otras estancias	Ubicación	Tipo de itinerario	Características destacables
Recepción	Planta baja	Accesible	Altura mostrador: 106 cm
Cafetería		Accesible	Altura barra: 112 cm Altura de mesa: 71 cm Altura bajo mesa: 61 cm Ancho bajo mesa: 51 cm Fondo bajo mesa: 57 cm
Bar/ Buffet desayunos		Accesible con ascensor	Altura barra buffet: 72-93 cm Altura de mesa: 71 cm Altura bajo mesa: 61 cm Ancho bajo mesa: 51 cm Fondo bajo mesa: 57 cm
Sala de reuniones (1 sala)	Planta 9ª	Accesible con ascensor	Altura de mesa: 115 cm Altura bajo mesa: 74 cm Ancho bajo mesa: 210 cm Fondo bajo mesa: 40 cm



ACCESIBILIDAD VISUAL

Señalización

Rótulos de mismo formato: **sí**, altura media de **162 cm** y tamaño de letra: **≥ 1,5 cm**

Letras de color contrastado respecto al fondo: **sí** : Textos y símbolos **sin altorrelieve** y **sin braille**

Escaleras principales

Borde de los escalones señalado con una franja antideslizante de color contrastado: **no** : Zócalo de protección lateral **≥12 cm** a cada lado: **no**

Los escalones tienen tabica: **no**; bocel: **sí** : Todos los escalones son de una misma altura: **sí**

El hueco bajo la escalera está protegido: **no** : Tiene pasamanos a cada lado: **sí**

Pasamanos continuos en los rellanos intermedios: **no** : Pasamanos prolongados al principio y final: **no**

Franja de pavimento de textura distinta y color contrastado al principio y final de la escalera: **no**


Ascensor

Cabina con señales sonoras: **sí** : Botones de mando de color contrastado: **sí**

Botonera con números en altorrelieve: **sí** : Botonera con números en braille: **sí**



HOTELES 4 ESTRELLAS



HOTEL AUDITORIUM MADRID

Avenida de Aragón, 400
28022 Madrid

Teléfono: 91 400 44 00
Fax: 91 400 44 09

Web: www.hoteleauditorium.com

Bus: 222, 223, 224, 225, 226, 227, 281, 282, 283, 284 y 285

ACCESO

- La entrada principal es accesible por medio de una rampa con una longitud de **1,5 m** y una inclinación adecuada del **9%**. No tiene pasamanos y su principio y final no están señalizados con suelo de textura distinta y color contrastado.
- La puerta es de vidrio, automática y giratoria; mide **1,13 m** de ancho. Hay dos puertas alternativas abatibles de vidrio a cada lado de la giratoria, con **1,67 m** de paso.
- Ninguna de las puertas están señalizadas con franjas horizontales o logotipo de color contrastado.



ACCESIBILIDAD AUDITIVA

Habitación

Conexión a internet: **sí** : TV que comunica con recepción: **no**

TV con decodificador de teletexto: **sí** : TV con despertador luminoso: **no**

Enchufe al lado de la cama: **sí** : Puerta de entrada con mirilla: **sí**
Información escrita de los servicios prestados: **sí** : Avisadores luminosos de llamada a la puerta: **no**

Aseos comunes

Sistema de cierre de puertas con una señal visual de ocupado o libre: **no** : Puertas de cabinas con una banda libre inferior que permite visualizar si hay alguien dentro: **no**

Ascensor

Señales visuales de la planta y sentido de desplazamiento dentro y fuera de la cabina: **sí** : Botón de emergencia con un testigo luminoso que confirme el registro de la llamada: **no**

Sistema de emergencia

Sistemas de alarma en caso de emergencia con señales visuales: **no**



ALOJAMIENTOS



ACCESIBILIDAD FÍSICA

Habitación adaptada	Nº de habitaciones adaptadas: 10
En planta 1ª , itinerario accesible con ascensor	Ancho de puerta: 90 cm
Espacio libre de giro en interior (diámetro): Ø 150 cm	Altura de los mandos de la climatización: 90 cm
Altura de la cama: 55 cm	Espacio de acceso a la cama: derecha 75 cm , izquierda 100 cm
Puertas del armario: corredera con tiradores de difícil apertura	Altura del perchero: 140 cm
Altura de baldas y cajones del armario: 36-175 cm	
Cuarto de baño de la habitación adaptada	
Puerta: abre hacia dentro con ancho de 90 cm	Espacio libre de giro en interior (diámetro): Ø 150 cm
Inodoro:	
Altura del asiento: 41 cm	Altura del mecanismo de descarga: 74 cm
Espacio de acercamiento: lateral derecho de 52 y frontal de 62 cm	Barra de apoyo abatible a la derecha; altura: 65-82 cm
No tiene barra de apoyo a la izquierda	
Lavabo:	
Altura y fondo libre bajo el lavabo: 70 y 30 cm	Grifo: monomando
Altura del borde inferior del espejo: 98 cm	Altura de los accesorios: 100-105 cm
Bañera:	
Altura de bañera: 45 cm	Barra de apoyo horizontal a 35-56 cm de altura
Tabla de transferencia: no hay	No tiene barra de apoyo vertical
Grifo monomando a 60 cm de altura en pared corta	Alcachofa a 100 cm de altura. Es regulable en altura
Tiene mampara extraíble	
Aseo adaptado en zona común:	
En planta baja , itinerario accesible con ascensor	Nº de aseos adaptados: 1 cabina
Espacio libre de giro en interior (diámetro): Ø 150 cm	Puerta: abatible hacia fuera con ancho de 80 cm
Inodoro:	
Altura del asiento: 41 cm	Altura del mecanismo de descarga: 74 cm
Espacio de acercamiento: lateral derecho superior a 80 cm	Barra de apoyo abatible a la derecha y altura: 64-81 cm
Barra apoyo fija a la izquierda y altura: 64-81 cm	
Lavabo:	
Altura y fondo libre bajo el lavabo: 70 y 37 cm	Grifo monomando
Altura del borde inferior del espejo: 97 cm	Altura de los accesorios: 100-135 cm



☆☆☆☆ HOTELES 4 ESTRELLAS

Auditorium Madrid



Ascensores	Nº de ascensores: 10 (2 panorámicos)
Ascensor nº1	Comunican la recepción con las habitaciones
Itinerario: accesible hasta la puerta	Altura de los botones de llamada: 90 cm
Ancho de la puerta: 90 cm	Ancho y fondo de cabina: 110 cm y 210 cm
Ascensor nº2	Nº de ascensores: 1, comunican la recepción con el aparcamiento
Itinerario: accesible hasta la puerta:	Altura de los botones de llamada: 90 cm
Ancho de la puerta: 80 cm	Ancho y fondo de cabina: 110 cm y 138 cm
Ascensor nº3	Nº de ascensores: 2 panorámicos, comunican la recepción con las habitaciones
Itinerario: accesible hasta la puerta:	Altura de los botones de llamada: 90 cm
Ancho de la puerta: 90 cm	Ancho y fondo de cabina: 120 cm y 185 cm

Otras estancias	Ubicación	Tipo de itinerario	Características destacables
Recepción	Planta baja	Accesible	Altura mostrador: 110 cm
Cafetería	Planta baja	Itinerario inaccesible con 4 escalones	Altura barra: 112 cm Altura de mesa: 66 cm Altura bajo mesa: 57 cm Ancho bajo mesa: 75 cm Fondo bajo mesa: 40 cm
Restaurante/ buffet desayunos	Planta baja	Accesible	Altura barra buffet: 88 cm Altura de mesa: 76 cm Altura bajo mesa: 74 cm Ancho bajo mesa: 90 cm Fondo bajo mesa: 60 cm
Sala de reuniones (57 salas)	Planta baja	Accesible	Altura de mesa: 73 cm Altura bajo mesa: 67 cm Ancho bajo mesa: 180 cm Fondo bajo mesa: 45 cm
Aparcamiento		Accesible con ascensor	Hay 7 plazas reservadas para PMR señalizadas con el SIA . El ancho de la plaza es de 3,7 m de ancho y 5,68 m de largo



ALOJAMIENTOS



ACCESIBILIDAD VISUAL

Señalización

Rótulos de mismo formato: **sí**, altura media de **155-180 cm** y tamaño de letra: **≥ 1,5 cm**

Letras de color contrastado respecto al fondo: **sí** : Textos y símbolos **sin altorrelieve** y **sin braille**

Escaleras principales

Borde de los escalones señalizado con una franja antideslizante de color contrastado: **no** : Zócalo de protección lateral **≥12 cm** a cada lado: **no**

Los escalones tienen tabica: **sí**; bocel: **sí** : Todos los escalones son de una misma altura: **sí**

El hueco bajo la escalera está protegido: **sí** : Tiene pasamanos a cada lado: **sí**, excepto en el parking que lo tiene sólo en un lado

Pasamanos continuos en los rellanos intermedios: **no** : Pasamanos prolongados al principio y final: **no**

Franja de pavimento de textura distinta y color contrastado al principio y final de la escalera: **no**

Ascensor

Cabina con señales sonoras: **sí** : Botones de mando de color contrastado: **sí**

Botonera con números en altorrelieve: **sí** : Botonera con números en braille: **no**



HOTELES 4 ESTRELLAS



HOTEL AXOR BARAJAS

 Calle Campezo, 4
28022 Madrid

Teléfono: 91 312 19 60

Fax: 91 312 17 93

Web: www.axorhoteles.com

Metro sin ascensor: Canillejas

Bus: 77

ACCESO

- La entrada principal es accesible, sin desniveles.
- La puerta es de vidrio, automática y corredera, mide **1,70 m** de ancho. Está señalizada con franjas horizontales y logotipo de color contrastado.

ACCESIBILIDAD AUDITIVA

Habitación

Conexión a internet: **sí** : TV que comunica con recepción: **no**

TV con decodificador de teletexto: **sí** : TV con despertador luminoso: **sí**

Enchufe al lado de la cama: **sí** : Puerta de entrada con mirilla: **no**

Información escrita de los servicios prestados: **sí** : Avisadores luminosos de llamada a la puerta: **no**

Aseos comunes

Sistema de cierre de puertas con una señal visual de ocupado o libre: **sí** : Puertas de cabinas con una banda libre inferior que permite visualizar si hay alguien dentro: **no**

Ascensor

Señales visuales de la planta y sentido de desplazamiento dentro y fuera de la cabina: **sí** : Botón de emergencia con testigo luminoso que confirme el registro de la llamada: **sí**

Sistema de emergencia

Sistemas de alarma en caso de emergencia con señales visuales: **sí**



ALOJAMIENTOS



ACCESIBILIDAD FÍSICA

Habitación adaptada (Nº 344)	Nº de habitaciones adaptadas: 6
En planta 3ª , itinerario accesible con ascensor	Ancho de puerta: 77 cm
Espacio libre de giro en interior (diámetro): Ø 150 cm	Altura de los mandos de la climatización: 160 cm
Altura de la cama: 60 cm	Espacio de acceso a la cama: derecha 95 cm , izquierda 135 cm
Puertas del armario: tiradores de fácil apertura	Altura del perchero: 190 cm , perchas con mango largo
Altura de baldas y cajones del armario: 40-60 cm	
Cuarto de baño de la habitación adaptada	
Puerta: abre hacia ambos lados con ancho de 84 cm	Espacio libre de giro en interior (diámetro): Ø 150 cm
Inodoro:	
Altura del asiento: 40 cm	Altura del mecanismo de descarga: 87 cm
Espacio de acercamiento: derecho de 78 cm y frontal de 140 cm	Barra de apoyo abatible a la derecha y altura: 60 y 80 cm
Barra de apoyo abatible a la izquierda; altura: 60-80 cm	Separación entre barras: 67 cm
Lavabo:	
Altura y fondo libre bajo el lavabo: 67 y 45 cm	Grifo: monomando
Altura del borde inferior del espejo: 120 cm	Altura de los accesorios: 87 cm
Ducha:	
Ancho de espacio de acercamiento: 140 cm	Plato de ducha: enrasado con el suelo
Suelo de ducha: antideslizante	Taburete de ducha: móvil
Altura y ubicación de barra de apoyo horizontal: 80 cm en misma pared de grifo y en la lateral	Altura y ubicación de barra de apoyo vertical: 80 cm-1,90 m en pared lateral al grifo
Grifo monomando	Altura del grifo: 130 cm , en pared accesible
Alcachofa regulable en altura: no	Mampara de ducha abatible
Aseo adaptado en zona común	
En planta baja , itinerario accesible	Nº de aseos adaptados: 1
	Puerta: abre hacia dentro con ancho de 91 cm
Espacio libre de giro en interior (diámetro): Ø 150 cm	
Inodoro:	
Altura del asiento: 40 cm	Altura del mecanismo de descarga: 100 cm
Espacio de acercamiento: lateral izquierdo de 80 cm y frontal de 150 cm	Barra de apoyo fija a la derecha y altura: 75 cm



☆☆☆☆ HOTELES 4 ESTRELLAS Axor Barajas

Barra apoyo abatible a la izquierda; altura: 75 cm	Separación entre barras: 70 cm
Lavabo:	
Altura y fondo libre bajo el lavabo: 72 y 50 cm	Grifo monomando
Altura del borde inferior del espejo: 80 cm	Altura de los accesorios: 85 cm
Ascensores	
	Nº de ascensores: 3 , comunican todas las plantas
Itinerario: accesible hasta la puerta	Altura de los botones de llamada: 103-110 cm
Ancho de la puerta: 90 cm	Ancho y fondo de cabina: 133 y 140 cm
Altura de los botones de mando: 90 - 110 cm	Altura del pasamanos: 92 cm

Otras estancias	Ubicación	Tipo de itinerario	Características destacables
Recepción	Planta baja	Accesible	Altura mostrador: 115 cm
Cafetería	Planta baja	Accesible	Altura barra: 121 cm Altura de mesa: 40 cm Altura bajo mesa: 38 cm Ancho bajo mesa: 70 cm Fondo bajo mesa: 20 cm
Restaurante/ Buffet desayunos	Planta baja	Accesible	Altura barra buffet: 70 y 92 cm Altura de mesa: 73 cm Altura bajo mesa 70 cm Ancho bajo mesa: 70 cm Fondo bajo mesa: 40 cm Mesas con pata central
Sala de reuniones (3 salas)	Planta baja	Accesible	Altura de mesa: 74 cm Altura bajo mesa: 71 cm Ancho bajo mesa: 170 cm Fondo bajo mesa: 45 cm





ALOJAMIENTOS



ACCESIBILIDAD VISUAL

Señalización

Rótulos de mismo formato: **sí**, altura media de **170-180 cm** y tamaño de letra: **≥ 1,5 cm**

Letras de color contrastado respecto al fondo: **sí** ; Textos y símbolos **sin altorrelieve** y **sin braille**

Escaleras principales

Borde de los escalones señalado con una franja antideslizante de color contrastado: **sí** ; Zócalo de protección lateral **≥12 cm** a cada lado: **sí**

Los escalones tienen tabica: **sí**; bocel: **no** ; Todos los escalones son de una misma altura: **sí**

El hueco bajo la escalera está protegido: **sí** ; Tiene pasamanos a cada lado: **sí**

Pasamanos continuos en los rellanos intermedios: **no** ; Pasamanos prolongados al principio y final: **no**

Franja de pavimento de textura distinta y color contrastado al principio y final de la escalera: **no**

Ascensor

Cabina con señales sonoras: **sí** ; Botones de mando de color contrastado: **sí**

Botonera con números en altorrelieve: **sí** ; Botonera con números en braille: **no**



HOTELES 4 ESTRELLAS



HOTEL AXOR FERIA

Calle Campezo, 4
28022 Madrid

Teléfono: 91 312 23 79
Fax: 91 312 23 86

Web: www.hoteles.com
E-mail: reservas.feria@axorhoteles.com

ACCESO

- La entrada principal es accesible, hay dos puertas contiguas automáticas de vidrio y están señalizadas con franjas horizontales de color contrastado.
- Las puertas tienen un hueco de paso de **1,70 m** y entre ambas hay un felpudo correctamente anclado al suelo.



ACCESIBILIDAD AUDITIVA

Habitación

Conexión a internet: **sí** ; TV que comunica con recepción: **no**

TV con decodificador de teletexto: **sí** ; TV con despertador luminoso: **no**

Enchufe al lado de la cama: **sí** ; Puerta de entrada con mirilla: **no**

Información escrita de los servicios prestados: **no** ; Avisadores luminosos de llamada a la puerta: **no**

Aseos comunes

Sistema de cierre de puertas con una señal visual de ocupado o libre: **sí** ; Puertas de cabinas con una banda libre inferior que permite visualizar si hay alguien dentro: **no**

Ascensor

Señales visuales de la planta y sentido de desplazamiento dentro y fuera de la cabina: **sí** ; Botón de emergencia con un testigo luminoso que confirme el registro de la llamada: **sí**

Sistema de emergencia

Sistemas de alarma en caso de emergencia con señales visuales: **sí**



ALOJAMIENTOS



ACCESIBILIDAD FÍSICA

Habitación adaptada (Nº 257)	Nº de habitaciones adaptadas: 6
Itinerario: En planta 2 , itinerario accesible con ascensor	Ancho de puerta: 80 cm
Espacio libre de giro en interior (diámetro): Ø 150 cm	Altura de los mandos de la climatización: 110 cm
Altura de la cama: 55 cm	Espacio de acceso a la cama: derecha 130 cm , izquierda 65 cm
Puertas del armario: correderras de fácil apertura	Altura del perchero: 144 cm
Altura de baldas y cajones del armario: 30-155 cm	
Cuarto de baño de la habitación adaptada	
Puerta: batiente a ambos lados con ancho de 87 cm	Espacio libre de giro en interior (diámetro): Ø 140 cm
Inodoro:	
Altura del asiento: 40 cm	Altura del mecanismo de descarga: 88 cm
Espacio de acercamiento: frontal de 150 cm y izquierdo de 50 cm	Barra de apoyo abatible a la derecha y altura: 78 cm
Barra de apoyo abatible a la izquierda y altura: 78 cm	Separación entre barras: 66 cm
Lavabo:	
Altura y fondo libre bajo el lavabo: 84 y 46 cm	Grifo: monomando
Altura del borde inferior del espejo: 113 cm	Altura de los accesorios: 69 - 79 cm
Ducha:	
Ancho de espacio de acercamiento: > 150 cm	Plato de ducha: enrasado con el suelo, pero tiene el relieve del riel de la mampara
Suelo de ducha: antideslizante	Silla o asiento de ducha: asiento móvil
Altura y ubicación de barra de apoyo horizontal: 75 cm pared lateral al grifo y misma pared del grifo	Altura y ubicación de barra de apoyo vertical: 75 - 190 cm, pared lateral al grifo
Grifo monomando	Altura del grifo: 120 cm, en pared accesible
Alcachofa regulable en altura: sí	Tiene una mampara corredera de vidrio
Aseo adaptado en zona común:	Nº de aseos adaptados: 1
En planta baja , itinerario accesible ancho de 91 cm	Puerta general de los aseos abatible a ambos lados y con ancho de 95 cm
Puerta de la cabina abre hacia dentro con ancho de 95 cm	Espacio libre de giro en interior (diámetro): Ø 150 cm



☆☆☆☆ HOTELES 4 ESTRELLAS

Axor FERIA



Inodoro:	
Altura del asiento: 40 cm	Altura del mecanismo de descarga: 100 cm
Espacio de acercamiento: izquierdo de 90 cm y frontal de 150 cm	Barra de apoyo fija a la derecha y altura: 77 cm
Barra apoyo abatible a la izquierda; altura: 77 cm	Separación entre barras: 60 cm
Lavabo:	
Altura y fondo libre bajo el lavabo: 75 y 52 cm	Grifo automático
Altura del borde inferior del espejo: 120 cm	Altura de los accesorios: 90 cm
Ascensores	Nº de ascensores: 3
Itinerario: accesible hasta la puerta	Altura de los botones de llamada: 109 cm
Ancho de la puerta: 90 cm	Ancho y fondo de cabina: 135 y 135 cm
Altura de los botones de mando: 90 - 110 cm	Altura del pasamanos: 90 cm

Otras estancias	Ubicación	Tipo de itinerario	Características destacables
Recepción	Planta baja	Accesible	Altura mostrador: 110 cm
Restaurante/ Buffet desayunos	Planta baja	Accesible	Altura barra buffet: 74 cm Altura de mesa: 72 cm Altura bajo mesa: 70 cm Ancho bajo mesa: 80 cm Fondo bajo mesa: 25 cm
Aparcamiento	Planta -1 y -2	Accesible con ascensor	Hay 4 plazas reservadas para PMR señalizadas con el SIA



ALOJAMIENTOS



ACCESIBILIDAD VISUAL

Señalización

Rótulos de mismo formato: **sí**, altura media de **120-160 cm** y tamaño de letra: **2 cm**

Letras de color contrastado respecto al fondo: **sí** : Textos y símbolos **sin altorrelieve** y **sin braille**

Escaleras principales

Borde de los escalones señalizado con una franja antideslizante de color contrastado: **sí, sin color contrastado** : Zócalo de protección lateral **≥12 cm** a cada lado: **sí**

Los escalones tienen tabica: **sí**; bocel: **no** : Todos los escalones son de una misma altura: **sí**

El hueco bajo la escalera está protegido: **sí** : Tiene pasamanos a cada lado: **sí**

Pasamanos continuos en los rellanos intermedios: **no** : Pasamanos prolongados al principio y final: **no**

Franja de pavimento de textura distinta y color contrastado al principio y final de la escalera: **no**


Ascensor

Cabina con señales sonoras: **sí** : Botones de mando de color contrastado: **sí**

Botonera con números en altorrelieve: **sí** : Botonera con números en braille: **no**



HOTELES 4 ESTRELLAS



HOTEL AYRE GRAN HOTEL COLÓN

Calle del Pez volador, 1-11
28007 Madrid

Teléfono: 91 573 59 00
 Fax: 91 573 08 09

Web: www.ayrehoteles.com

Metro con ascensor: Conde de Casal

Bus: 20, 30, 32, 56, 102 y 143

ACCESO

- La entrada principal, por la Calle del Pez Volador, 1, no es accesible, ya que hay unas escaleras sin rampa alternativa.
- Las entradas por la Calle del Pez Volador 11 y la Calle del Doctor Esquerdo 117 son accesibles, sin desniveles.
- La puerta principal accesible es de vidrio, automática con ancho de paso de **80 cm**.
- Existe otra puerta alternativa abatible de vidrio junto a la automática principal, por la Calle del Doctor Esquerdo y mide **75 cm** de ancho.
- Ninguna de las puertas está señalizada con franjas horizontales o logotipo de color contrastado.



ACCESIBILIDAD AUDITIVA

Habitación

Conexión a internet: **sí** : TV que comunica con recepción: **no**

TV con decodificador de teletexto: **sí** : TV con despertador luminoso: **no**

Enchufe al lado de la cama: **sí** : Puerta de entrada con mirilla: **no**
Información escrita de los servicios prestados: **sí** : Avisadores luminosos de llamada a la puerta: **no**

Aseos comunes

Sistema de cierre de puertas con una señal visual de ocupado o libre: **no** : Puertas de cabinas con una banda libre inferior que permite visualizar si hay alguien dentro: **no**

Ascensor

Señales visuales de la planta y sentido de desplazamiento dentro y fuera de la cabina: **sí** : Botón de emergencia con testigo luminoso que confirme el registro de la llamada: **no**

Sistema de emergencia

Sistemas de alarma en caso de emergencia con señales visuales: **no**



ALOJAMIENTOS



ACCESIBILIDAD FÍSICA

Habitación adaptada	Nº de habitaciones adaptadas: 8
Itinerario accesible con ascensor	Ancho de puerta: 81 cm
Espacio libre de giro en interior (diámetro): Ø 150 cm	Altura de los mandos de la climatización: 145 cm
Altura de la cama: 53 cm	Espacio de acceso a la cama: derecha de 130 cm , izquierda 85 cm
Puertas del armario: correderas	Altura del perchero: 120 cm
Altura de baldas y cajones del armario: 45-150 cm	
Cuarto de baño de la habitación adaptada	
Puerta: con ancho de 87 cm	Espacio libre de giro en interior (diámetro): Ø 150 cm
Inodoro:	
Altura del asiento: 45 cm	Altura del mecanismo de descarga: 100 cm
Espacio de acercamiento: izquierdo de 78 cm	Barra de apoyo fija a la derecha y altura: 65-80 cm
No tiene barra de apoyo a la izquierda	
Lavabo:	
Altura y fondo libre bajo el lavabo: 95 y 50 cm	Grifo: monomando adaptado
Altura del borde inferior del espejo: 110 cm	Altura de los accesorios: 80-100 cm
Ducha:	
Ancho de espacio de acercamiento: 150 cm	Plato de ducha: enrasado con el suelo
Suelo de ducha: antideslizante	Asiento de ducha: fijo y abatible
Altura y ubicación de barra de apoyo horizontal: 90 cm pared lateral al grifo	Altura y ubicación de barra de apoyo vertical: 90 cm-140 cm en pared lateral al grifo
Grifo monomando	Altura del grifo: 90-140 cm, en pared accesible
Alcachofa regulable en altura: sí	
Ascensores	
Itinerario: accesible hasta la puerta	Nº de ascensores: 3
Ancho de la puerta: 79 cm	Altura de los botones de llamada: 105 cm
"A" 80 cm	Ancho y fondo de cabina: 107 y 160 cm, "A" 96 x 160 cm



☆☆☆☆ HOTELES 4 ESTRELLAS

Ayre Gran Hotel Colón

Otras estancias	Ubicación	Tipo de itinerario	Características destacables
Recepción	Planta baja	Accesible	Altura mostrador: 110 cm "A"
Cafetería	Planta baja	Accesible con rampa de 1.100 cm de longitud y 6% de inclinación sin pasamanos	Altura barra: 110 cm Altura de mesa: 77 cm Altura bajo mesa: 73 cm Ancho bajo mesa: 90 cm Fondo bajo mesa: 35 cm
Restaurante/ buffet desayunos	Planta baja	Accesible con rampa de 1.100 cm de longitud y 6% de inclinación sin pasamanos	Altura barra buffet: 90-94 cm Altura de mesa: 90 cm Altura bajo mesa: 69 cm Ancho bajo mesa: 75 cm Fondo bajo mesa: 90 cm
Sala de reuniones (3 salas)	Planta -1	Accesible	Altura de mesa: 74 cm Altura bajo mesa: 69 cm Ancho bajo mesa: 155 cm Fondo bajo mesa: 45 cm
Aparcamiento	Planta -1	Accesible	No hay plazas reservadas para PMR



ACCESIBILIDAD VISUAL

Señalización	
Rótulos de mismo formato: sí , altura media de 140-160 cm y tamaño de letra: ≥ 1,5 cm	
Letras de color contrastado respecto al fondo: sí	Textos y símbolos sin altoprelieve y sin braille
Escaleras principales	
Borde de los escalones señalado con una franja antideslizante de color contrastado: sí principal entrada (resto no)	Zócalo de protección lateral ≥12 cm a cada lado: no
Los escalones tienen tabica: no ; bocel: sí	Todos los escalones son de una misma altura: sí
El hueco bajo la escalera está protegido: no	Tiene pasamanos a cada lado: no
Pasamanos continuos en los rellanos intermedios: no	Pasamanos prolongados al principio y final: no
Franja de pavimento de textura distinta y color contrastado al principio y final de la escalera: no	
Ascensor	
Cabina con señales sonoras: no	Botones de mando de color contrastado: sí
Botonera con números en altoprelieve: sí	Botonera con números en braille: sí



ALOJAMIENTOS



HOTEL BARCELÓ CASTELLANA NORTE

Avenida de Manoteras, 20
28050 Madrid

Teléfono: 91 383 09 50
Fax: 91 383 09 82

Web: www.barcelo.com

Metro ligero con ascensor: Virgen del Cortijo

Bus: 150 y 174

ACCESO

- La entrada principal al hotel es accesible, sin desniveles.
- La puerta tiene 2 hojas automáticas y correderas de vidrio, su ancho libre de paso es de **1,90 m**.



ACCESIBILIDAD AUDITIVA

Habitación	
Conexión a internet: sí	TV que comunica con recepción: no
TV con decodificador de teletexto: sí	TV con despertador luminoso: no
Enchufe al lado de la cama: sí	Puerta de entrada con mirilla: no
Información escrita de los servicios prestados: sí	Avisadores luminosos de llamada a la puerta: no
Aseos comunes	
Sistema de cierre de puertas con una señal visual de ocupado o libre: no	Puertas de cabinas con una banda libre inferior que permite visualizar si hay alguien dentro: no
Ascensor	
Señales visuales de la planta y sentido de desplazamiento dentro y fuera de la cabina: sí	Botón de emergencia con un testigo luminoso que confirme el registro de la llamada: no
Sistema de emergencia	
Sistemas de alarma en caso de emergencia con señales visuales: no	



☆☆☆☆ HOTELES 4 ESTRELLAS

Barceló
Castellana Norte



ACCESIBILIDAD FÍSICA

Habitación adaptada (Nº 112)	Nº de habitaciones adaptadas: 3
En planta 1 , itinerario accesible con ascensor	Ancho de puerta: 78 cm
Espacio libre de giro en interior (diámetro): Ø 150 cm	Altura de los mandos de la climatización: 120 cm
Altura de la cama: 55 cm	Espacio de acceso a la cama: derecha 20 cm , izquierda ≥ 90 cm
Puertas del armario: correderas con tiradores de fácil apertura	Altura del perchero: 120 y 180 cm ,
Altura de baldas y cajones del armario: 10-78 cm	
Cuarto de baño de la habitación adaptada	
Puerta: corredera con ancho de 80 cm	Espacio libre de giro en interior (diámetro): Ø 150 cm
Inodoro:	
Altura del asiento: 44 cm	Altura del mecanismo de descarga: 100 cm
Espacio de acercamiento: lateral derecho de 82 cm y frontal de 130 cm	Barra de apoyo abatible a la derecha y altura: 80 cm
Barra de apoyo fija a la izquierda y altura: 80 cm	Separación entre barras: 63 cm
Lavabo:	
Altura y fondo libre bajo el lavabo: 78 y 50 cm	Grifo: monomando
Altura del borde inferior del espejo: 110 cm	Altura de los accesorios: 90 cm
Ducha:	
Ancho de espacio de acercamiento: 130 cm	Plato de ducha: enrasado con el suelo
Suelo de ducha: antideslizante	Taburete de ducha: móvil
Altura y ubicación de barra de apoyo horizontal: 80 cm, pared lateral al grifo	Altura y ubicación de barra de apoyo vertical: 80 - 130 cm, pared lateral al grifo
Grifo monomando	Altura del grifo: 120 - 170 cm, en pared accesible
Alcachofa regulable en altura: sí	Tiene una mampara abatible
Aseo adaptado en zona común:	
En planta baja , itinerario accesible	Nº de aseos adaptados: 1
	Puerta: abre hacia dentro con ancho de 87 cm
Espacio libre de giro en interior (diámetro): Ø 150 cm	
Inodoro: la barra fija está a 60 cm del inodoro y no se puede utilizar	
Altura del asiento: 42 cm	Altura del mecanismo de descarga: 100 cm



ALOJAMIENTOS



Espacio de acercamiento: lateral derecho de 50 cm , lateral izquierdo de 60 cm y frontal de 130 cm	Barra de apoyo abatible a la derecha y altura: 80 cm
Barra de apoyo fija a la izquierda y altura: 80 cm	Separación entre barras: 95 cm
Lavabo:	
Altura y fondo libre bajo el lavabo: 83 y 40 cm	Grifo monomando
Altura del borde inferior del espejo: 100 cm	Altura de los accesorios: 100 cm
Ascensores	
Itinerario: accesible hasta la puerta	Altura de los botones de llamada: 110 cm
Ancho de la puerta: 89 cm	Ancho y fondo de cabina: 118 y 174 cm
Altura de los botones de mando: 90 – 110 cm	Altura del pasamanos: 93 cm

Otras estancias	Ubicación	Tipo de itinerario	Características destacables
Recepción	Planta baja	Accesible	Altura mostrador: 114 cm
Snack/Bar	Planta baja	Accesible	Altura barra: 118 cm Altura de mesa: 76 cm Altura bajo mesa: 73 cm Ancho bajo mesa: 70 cm Fondo bajo mesa: 90 cm Mesas con pata central
Restaurante/ Buffet desayunos	Planta baja	Accesible	Altura barra buffet: 50-90 cm Altura de mesa: 76 cm Altura bajo mesa 73 cm Ancho bajo mesa: 70 cm Fondo bajo mesa: 90 cm Mesas con pata central
Sala de reuniones (3 salas)	Planta baja	Accesible	Altura de mesa: 71 cm Altura bajo mesa: 69 cm Ancho bajo mesa: 240 cm Fondo bajo mesa: 50 cm
Aparcamiento	Planta -1	Accesible con ascensor	Hay 2 plazas reservada para PMR señalizada con el SIA



☆☆☆☆ HOTELES 4 ESTRELLAS

Barceló
Castellana Norte



ACCESIBILIDAD VISUAL

Señalización	
Rótulos de mismo formato: sí , altura media de 160-180 cm y tamaño de letra: ≥ 1,5 cm	
Letras de color contrastado respecto al fondo: sí	Textos y símbolos sin altorrelieve y sin braille
Escaleras principales	
Borde de los escalones señalado con una franja antideslizante de color contrastado: no	Zócalo de protección lateral ≥12 cm a cada lado: sólo en un lado
Los escalones tienen tabica: sí ; bocel: no	Todos los escalones son de una misma altura: sí
El hueco bajo la escalera está protegido: sí	Tiene pasamanos a cada lado: no
Pasamanos continuos en los rellanos intermedios: no	Pasamanos prolongados al principio y final: no
Franja de pavimento de textura distinta y color contrastado al principio y final de la escalera: no	
Ascensor	
Cabina con señales sonoras: no	Botones de mando de color contrastado: sí
Botonera con números en altorrelieve: sí	Botonera con números en braille: no



ALOJAMIENTOS



HOTEL BARCELÓ TORRE ARIAS

Calle de Julián Camarillo, 19-21
28037 Madrid

Teléfono: 91 387 94 00
Fax: 91 387 94 01

Web: www.barcelotorrearias.com

Bus: 105

ACCESO

- La entrada principal tiene un escalón de **8 cm** de altura con una rampa alternativa de **44 cm** de longitud, **1,30 m** de ancho y una inclinación no adecuada del **21%**. Tiene pasamanos y su principio y final no están señalizados con un suelo de textura distinta y color contrastado.
- La puerta principal es de vidrio, automática con un ancho de paso de **1,75 m**. Está señalizada con franjas horizontales o logotipo de color contrastado.



ACCESIBILIDAD AUDITIVA

Habitación

Conexión a internet: **sí** : TV que comunica con recepción: **no**

TV con decodificador de teletexto: **sí** : TV con despertador luminoso: **no**

Enchufe al lado de la cama: **sí** : Puerta de entrada con mirilla: **no**
Información escrita de los servicios prestados: **sí** : Avisadores luminosos de llamada a la puerta: **no**

Aseos comunes

Sistema de cierre de puertas con una señal visual de ocupado o libre: **no** : Puertas de cabinas con una banda libre inferior que permite visualizar si hay alguien dentro: **no**

Ascensor

Señales visuales de la planta y sentido de desplazamiento dentro y fuera de la cabina: **sí** : Botón de emergencia con un testigo luminoso que confirme el registro de la llamada: **no**

Sistema de emergencia

Sistemas de alarma en caso de emergencia con señales visuales: **no**



☆☆☆☆ HOTELES 4 ESTRELLAS

Barceló
Torre Arias



ACCESIBILIDAD FÍSICA

Habitación adaptada (Nº 127)	Nº de habitaciones adaptadas: 4
En planta 1ª , itinerario accesible con ascensor	Ancho de puerta: 85 cm
Espacio libre de giro en interior (diámetro): Ø 150 cm	Altura de los mandos de la climatización: 80 cm
Altura de la cama: 60 cm	Espacio de acceso a la cama: izquierdo de 120 cm
Puertas del armario: abatibles de fácil apertura	Altura del perchero: 140 cm
Altura de baldas y cajones del armario: 150 cm	
Cuarto de baño de la habitación adaptada	
Puerta corredera con ancho de 81 cm	Espacio libre de giro en interior (diámetro): Ø 150 cm
Inodoro:	
Altura del asiento: 42 cm	Altura del mecanismo de descarga: 100 cm
Espacio de acercamiento: ninguno ≥ 80 cm	Barra de apoyo fija a la derecha y altura: 65-77 cm
No tiene barra de apoyo a la izquierda	
Lavabo:	
Altura y fondo libre bajo el lavabo: 65 y 55 cm	Grifo: monomando
Altura del borde inferior del espejo: 100 cm	Altura de los accesorios: 70-74 cm
Ducha:	
Ancho de espacio de acercamiento: 150 cm	Plato de ducha: enrasado con el suelo
Suelo de ducha: antideslizante	Asiento de ducha: fijo y abatible
Altura y ubicación de barra de apoyo horizontal: 83-102 cm , pared lateral al grifo	Altura y ubicación de barra de apoyo vertical: 90 - 140 cm , pared lateral al grifo
Grifo monomando	Altura del grifo: 117 cm , en pared accesible
Alcachofa regulable en altura: sí	
Aseo adaptado en zona común:	
En planta baja , itinerario accesible	Nº de aseos adaptados: 1 Puerta abatible hacia fuera con ancho de 75 cm
Espacio libre de giro en interior (diámetro): Ø 150 cm	
Inodoro:	
Altura del asiento: 41 cm	Altura del mecanismo de descarga: 90-108 cm
Espacio de acercamiento: lateral derecho de 135 cm	No tiene barra de apoyo a la izquierda
Barra de apoyo abatible a la derecha; altura: 64-78 cm	



ALOJAMIENTOS



Lavabo:	
Altura y fondo libre bajo el lavabo:	Grifo monomando
	60 y 82 cm
Altura del borde inferior del espejo:	Altura de los accesorios: 96 cm
	90 cm
Ascensores	
Itinerario: accesible hasta la puerta	Nº de ascensores: 2
	Altura de los botones de llamada: 105 cm
Ancho de la puerta: 80 cm	Ancho y fondo de cabina: 95 y 120 cm
Altura de los botones de mando: 110 – 120 cm	Altura del pasamanos: 90 cm

Otras estancias	Ubicación	Tipo de itinerario	Características destacables
Recepción	Planta baja	Accesible	Altura mostrador: 76-132 cm
Cafetería	Planta baja	Accesible	Altura barra: 107 cm Altura de mesa: 75 cm Altura bajo mesa: 74 cm Ancho bajo mesa: 70 cm Fondo bajo mesa: 40 cm
Restaurante/ Buffet desayunos	Planta baja	Accesible	Altura barra buffet: 90 cm Altura de mesa: 75 cm Altura bajo mesa 74 cm Ancho bajo mesa: 70 cm Fondo bajo mesa: 40 cm
Sala de reuniones (2 salas)	Planta baja	Accesible	Altura de mesa: 75 cm Altura bajo mesa: 72 cm Ancho bajo mesa: 45 cm Fondo bajo mesa: 45 cm
Aparcamiento	Planta -1	Accesible	Hay 1 plaza reservada para PMR señalizada con el SIA



★★★★ HOTELES 4 ESTRELLAS

Barceló
Torre Arias



ACCESIBILIDAD VISUAL

Señalización

Rótulos de mismo formato: **sí**, altura media de **150-175 cm** y tamaño de letra: **≥ 1,5 cm**

Letras de color contrastado respecto al fondo: **sí** : Textos y símbolos **sin altorrelieve** y **sin braille**

Escaleras principales

Borde de los escalones señalado con una franja antideslizante de color contrastado: **no** : Zócalo de protección lateral **≥12 cm** a cada lado: **sólo en un lado**

Los escalones tienen tabica: **no**; bocel: **sí** : Todos los escalones son de una misma altura: **sí**

El hueco bajo la escalera está protegido: **no** : Tiene pasamanos a cada lado: **sí**

Pasamanos continuos en los rellanos intermedios: **no** : Pasamanos prolongados al principio y final: **no**

Franja de pavimento de textura distinta y color contrastado al principio y final de la escalera: **no**

Ascensor

Cabina con señales sonoras: **no** : Botones de mando de color contrastado: **sí**

Botonera con números en altorrelieve: **sí** : Botonera con números en braille: **sí**



ALOJAMIENTOS



CATALONIA ATOCHA

Calle Atocha, 81
28012 Madrid

Teléfono: 91 420 37 70
Fax: 91 420 37 71

Web: www.hoteles-catalonia.com

Metro con ascensor: Atocha Renfe

Bus: 10, 14, 19, 24, 26, 32, 37, 54, 57, 102, 141 y C

ACCESO

- La acera por la que se accede al establecimiento está rebajada. Tiene un ancho libre de paso de **2 m**.
- La entrada principal del establecimiento está al mismo nivel que la calle. La puerta principal es giratoria, de vidrio con un ancho libre de paso de **1,40 m**. Hay un mando de parada y de ralentizar la velocidad de la puerta giratoria tanto en el exterior como en el interior de la puerta a **1 m** de altura.
- Hay una puerta alternativa manual, con apertura hacia el exterior en el lado izquierdo de la puerta giratoria, con un ancho libre de paso de **85 cm**. Es de vidrio, con logotipo pero sin bandas de señalización y contraste adecuados.
- La puerta tiene un timbre de llamada situado a una altura de **1,37 m**. Como las puertas son de vidrio y están junto a la recepción no existe video portero.
- En el interior de la puerta giratoria existe un felpudo fijo al suelo.
- El itinerario hasta la zona de atención al público es accesible sin desniveles.



☆☆☆☆ HOTELES 4 ESTRELLAS

Catalonia
Atocha



ACCESIBILIDAD AUDITIVA

Habitación	
Conexión a internet: sí	Información escrita de los servicios prestados: sí
TV que comunica con recepción: no	TV con despertador luminoso: no
Enchufe al lado de la cama: no	Puerta de entrada con mirilla: no
Avisadores luminosos de llamada a la puerta: no	Señales de emergencia visuales: no
Aseos comunes	
Sistema de cierre de puertas con una señal visual de ocupado o libre: no	Puertas de cabinas con una banda libre inferior que permite visualizar si hay alguien dentro: no
Ascensor	
Señales visuales de la planta y sentido de desplazamiento dentro y fuera de la cabina: sí	Botón de emergencia con un testigo luminoso que confirme el registro de la llamada: sí
Sistema de emergencia	
Sistemas de alarma en caso de emergencia con señales visuales: no	



ACCESIBILIDAD FÍSICA

Habitación adaptada (Nº 006)	
Nº de habitaciones adaptadas: 4	
En planta baja, itinerario accesible	Ancho de puerta: 74 cm
Espacio libre de giro en interior: Ø 150 cm	Altura de los mandos de la (diámetro): climatización: 107 cm
Altura de la cama: 57 cm	Espacio de acceso a la cama: derecho 177 cm , izquierdo 68 cm
Puertas del armario: abatible 90º y sistema de apertura tipo pomo	Altura del perchero: 180 cm
Altura min. y máx. de baldas y cajones del armario: 50 cm y 180 cm	
Cuarto de baño de la habitación adaptada	
Puerta: abre hacia dentro con ancho de 77 cm	Espacio libre de giro en interior (diámetro): Ø 150 cm
Inodoro:	
Altura del asiento: 41 cm	Altura del mecanismo de descarga: 78 cm
Espacio de acercamiento: lateral derecho de 150 cm , lateral izquierdo de 105 cm y frontal de 114 cm	Barra de apoyo abatible regulable en altura a la derecha y altura: 72 cm



ALOJAMIENTOS



Barra de apoyo abatible regulable en altura a la izquierda y altura: 72 cm	Separación entre barras: 58 cm
Lavabo:	
Altura y fondo libre bajo el lavabo: 70 y 10 cm	Grifo: monomando de fácil manipulación
Altura del borde inferior del espejo: 90 cm	Altura mín. y máx. de los accesorios: 87 cm y 120 cm
Ducha:	
Ancho y fondo del espacio de acercamiento: 115 cm y ≥ 120 cm	Plato de ducha: enrasado con el suelo
Suelo de ducha: antideslizante	Silla o asiento de ducha: asiento de ducha fijo y abatible
Altura y ubicación de barra de apoyo horizontal: 78 cm , pared lateral al grifo	Altura y ubicación de barra de apoyo vertical: No tiene
Grifo: monomando de fácil manipulación	Altura del grifo: 130 cm , en misma pared del asiento fijo
Alcachofa a 130 - 185 cm de altura. Es regulable en altura.	Mampara: sin mampara
Aseo adaptado en zona común	Total de aseos adaptados del establecimiento: 1
Ubicación: junto a restaurante-buffet y salones	En planta -1, itinerario accesible con ascensor
Puerta general: No hay	Puerta: abatible hacia fuera con ancho de 76 cm
Espacio libre de giro en interior (diámetro): Ø 150 cm	
Inodoro	
Altura del asiento: 44 cm	Altura del mecanismo de descarga: 100 cm
Espacio de acercamiento: lateral derecho de 71 cm , lateral izquierdo de 83 cm y frontal de 210 cm	Barra de apoyo abatible regulable en altura a la derecha y altura: 72 cm
Barra de apoyo abatible regulable en altura a la izquierda y altura: 72 cm	Separación entre barras: 59 cm



☆☆☆☆ HOTELES 4 ESTRELLAS

Catalonia
Atocha



Lavabo	
Altura y fondo libre bajo el lavabo: 88 cm , solo altura superior no inferior ni fondo por el mueble.	Grifo: monomando de fácil manipulación
Altura del borde inferior del espejo: 105 cm	Altura mín. y máx. de los accesorios: 100 y 110 cm
Ascensor	Total de ascensores del establecimiento: 3 de iguales características
Plantas que comunica: Todas	Itinerario: accesible hasta la puerta
Altura de los botones de llamada: 104 - 110 cm	Ancho de la puerta: 90 cm
Ancho y fondo de cabina: 116 cm y 138 cm	Altura mín. y máx. de los botones de mando: 90 cm y 110 cm
Altura del pasamanos: 90 cm	Espejo frente a la puerta: Sí

Otras estancias	Ubicación	Tipo de itinerario	Características destacables
Recepción	Planta baja	Accesible	Altura mostrador: 86 - 118 cm. Doble altura
Cafetería	Planta baja	Accesible por medio de rampa de acceso de 100 cm de ancho libre de paso, 285 cm de longitud con una pendiente del 6,9% . Sin pasamanos.	Altura barra: 110 cm Altura de mesa: 73 cm Altura bajo mesa: 71 cm Ancho bajo mesa: 78 cm Fondo bajo mesa: 37 cm



ALOJAMIENTOS



Otras estancias	Ubicación	Tipo de itinerario	Características destacables
		Desde la calle, junto a la puerta principal, se puede acceder de forma directa sin pasar por el vestíbulo de recepción y con itinerario accesible	
Restaurante/ Buffet desayunos	Planta Nº -1	Accesible con ascensor	Altura barra buffet: 92 cm Altura de mesa: 74 cm Altura bajo mesa: 72 cm Ancho bajo mesa: 70 cm Fondo bajo mesa: 31 cm
Salas de reuniones (2)	Planta Nº -1	Accesible con ascensor	Altura de mesa: 75 cm Altura bajo mesa: 70 cm Ancho bajo mesa: 180 cm Fondo bajo mesa: 44 cm
Solarium y Jacuzzi	Planta Nº 7	Accesible con ascensor hasta la planta 7, para acceder a la terraza solarium y jacuzzi existen 4 escalones el primero de 30 cm y otros tres de 19 cm con un descansillo intermedio	Sin grúa para entrar al jacuzzi. Sin vestidores y aseos adaptados



★★★★ HOTELES 4 ESTRELLAS

Catalonia Atocha



ACCESIBILIDAD VISUAL

Habitación

Puertas de color contrastado respecto a paredes adyacentes: **sí** : Información de los servicios prestados disponible en braille: **no**
: y en macrocaracteres: **no**

Intensidad luminosa de la habitación regulable: **no** : Mando a distancia de la TV con números grandes: **sí** y de color contrastado: **sí**

Habitación sin elementos voladizos: **sí** : Señales de emergencia sonoras: **sí**

Señalización

Rótulos de mismo formato: **sí**, altura media de **170 cm** y tamaño de letra: **3 cm**

Letras de color contrastado respecto al fondo: **sí** : Textos y símbolos **sin altorrelieve** y **sin braille**

Escaleras principales

Borde de los escalones señalado con una franja antideslizante de color contrastado: **no** : Zócalo de protección lateral **12 cm** a cada lado: **no**

Los escalones tienen tabica: **sí**, bocel: **sí** : Todos los escalones son de una misma altura: **sí**

El hueco bajo la escalera está protegido: **sí** : Tiene pasamanos a cada lado: **sólo en un lado**

Pasamanos continuos en los rellanos intermedios: **continuo a un lado** : Pasamanos prolongados al principio y final: **no**

Franja de pavimento de textura distinta y color contrastado al principio y final de la escalera: **no**

Ascensores

Cabina con señales sonoras: **no** : Botones de mando de color contrastado: **sí**

Botonera con números en altorrelieve: **sí** : Botonera con números en braille: **sí**

Franja de pavimento de textura distinta y color contrastado frente a la puerta del ascensor: **no**

Sistema de emergencia del establecimiento

Sistemas de alarma en caso de emergencia con señales sonoras: **sí**



ALOJAMIENTOS



HOTEL CATALONIA CENTRO

- Calle de Goya, 49
28001 Madrid
- Teléfono: 91 781 49 49
Fax: 91 781 49 48
- Web: www.hoteles-catalonia.com
- Metro sin ascensor: Goya
- Bus: 1, 9, 19, 21, 51, 53 y 74

ACCESO

- La entrada principal es accesible por medio de una rampa de **1,92 m** de ancho, con una longitud de **6,9 m** y una inclinación adecuada del **8,7%**. Tiene pasamanos, situado a **1 m** de altura.
- La puerta es de vidrio, automática y corredera, con un hueco de paso superior a **80 cm** de ancho. No está señalizada con franjas horizontales o logotipo de color contrastado.



ACCESIBILIDAD AUDITIVA

Habitación	
Conexión a internet: sí	TV que comunica con recepción: no
TV con decodificador de teletexto: sí	TV con despertador luminoso: no
Enchufe al lado de la cama: sí	Puerta de entrada con mirilla: no
Información escrita de los servicios prestados: sí	Avisadores luminosos de llamada a la puerta: no
Aseos comunes	
Sistema de cierre de puertas con una señal visual de ocupado o libre: no	Puertas de cabinas con una banda libre inferior que permite visualizar si hay alguien dentro: no
Ascensor	
Señales visuales de la planta y sentido de desplazamiento dentro y fuera de la cabina: sí	Botón de emergencia con un testigo luminoso que confirme el registro de la llamada: no
Sistema de emergencia	
Sistemas de alarma en caso de emergencia con señales visuales: no	



☆☆☆☆ HOTEL 4 ESTRELLAS

Catalonia
Centro



ACCESIBILIDAD FÍSICA

Habitación adaptada (Nº 201)	Nº de habitaciones adaptadas: 2
En planta 2ª , itinerario accesible	Ancho de puerta: 82 cm
Espacio libre de giro en interior (diámetro): Ø 150 cm	Altura de los mandos de la climatización: 150 cm
Altura de la cama: 54 cm	Espacio de acceso a la cama: derecha de 80 cm , izquierda 80 cm
Puertas del armario: corredera con tiradores de difícil apertura	
Cuarto de baño de la habitación adaptada	
Puerta: con ancho de 79 cm	Espacio libre de giro en interior (diámetro): Ø 150 cm
Inodoro:	
Altura del asiento: 43 cm	Altura del mecanismo de descarga: 74 cm
Espacio de acercamiento: izquierdo de 80 cm	No tiene barra de apoyo a la derecha
Barra de apoyo abatible a la izquierda; altura: 72-85 cm	
Lavabo:	
Altura y fondo libre bajo el lavabo: 80 y 56 cm	Grifo: monomando
Altura del borde inferior del espejo: 110 cm	Altura de los accesorios: 140 cm
Bañera:	
Altura de bañera: 50 cm	Sin barras de apoyo
Tabla de transferencia: si hay (sin respaldo)	Grifo monomando a 60 cm de altura en pared corta
Aseo adaptado en zona común	
Nº de aseos adaptados: 2 cabinas, una para cada sexo	
En planta 1 , itinerario accesible	Puerta: con ancho de 77 cm
Espacio libre de giro en interior (diámetro): Ø 150 cm	
Inodoro:	
Altura del asiento: 40 cm	Altura del mecanismo de descarga: 79 cm
Espacio de acercamiento: lateral derecho de 170 cm	Barra de apoyo abatible a la derecha y altura: 80-85 cm
Barra de apoyo fija izquierda y altura: 80 cm	Separación entre barras: 61 cm
Lavabo:	
Altura y fondo libre bajo el lavabo: 84 y 40 cm	Grifo monomando
Altura del borde inferior del espejo: 92 cm	
Ascensores	
Ascensor nº 1	
Nº de ascensores: 2	
Nº de ascensores: 1 , comunica la recepción con habitaciones superiores del edificio 1, aseos adaptados, cafetería y sala de reuniones	



ALOJAMIENTOS



Itinerario: accesible hasta la puerta	Ancho y fondo de cabina: 107 y 169 cm
Ancho de la puerta: 80 cm	Altura del pasamanos: 88 cm
Ascensor nº 2	Nº de ascensores: 1 , comunica la recepción con habitaciones superiores del edificio 2 y las habitaciones adaptadas
Ancho de la puerta: 100 cm	Ancho y fondo de cabina: 160 y 144 cm

Otras estancias	Ubicación	Tipo de itinerario	Características destacables
Recepción	Planta baja	Accesible	Altura mostrador: 115 cm
Cafetería	Planta 1ª edificio 1	Accesible con ascensor	Altura barra: 115 cm Altura de mesa: 76 cm Altura bajo mesa: 72 cm Ancho bajo mesa: 64 cm Fondo bajo mesa: 50 cm
Restaurante/ Buffet desayunos	Planta 1ª edificio 1	Accesible con ascensor	Altura barra buffet: 90-137 cm Altura de mesa: 76 cm Altura bajo mesa 72 cm Ancho bajo mesa: 64 cm Fondo bajo mesa: 50 cm
Sala de reuniones (4 salas)	Planta 1ª edificio 1	Accesible	



Catalonia Centro

☆☆☆☆ HOTELES 4 ESTRELLAS



ACCESIBILIDAD VISUAL

Señalización

Rótulos de mismo formato: **sí**, altura media de **70-190 cm** y tamaño de letra: **≥ 1,5 cm**

Letras de color contrastado respecto al fondo: **sí** : Textos y símbolos **sin altorrelieve** y **sin braille**

Escaleras principales

Borde de los escalones señalizado con una franja antideslizante de color contrastado: **no** : Zócalo de protección lateral **≥12 cm** a cada lado: **sí**

Los escalones tienen tabica: **sí**; bocel: **sí** : Todos los escalones son de una misma altura: **sí**

El hueco bajo la escalera está protegido: **sí** : Tiene pasamanos a cada lado: **no**

Pasamanos continuos en los rellanos intermedios: **sí** : Pasamanos prolongados al principio y final: **no**

Franja de pavimento de textura distinta y color contrastado al principio y final de la escalera: **no**


Ascensor

Cabina con señales sonoras: **sí** : Botones de mando de color contrastado: **sí**

Botonera con números en altorrelieve: **sí** : Botonera con números en braille: **sí**



ALOJAMIENTOS



HOTEL CATALONIA GRAN VÍA

Gran Vía, 9
28013 Madrid

Teléfono: 91 531 22 22
Fax: 91 531 54 69

Web: www.hoteles-catalonia.es

Metro sin ascensor: Gran Vía
Metro con ascensor: Callao

ACCESO

- La entrada principal tiene una pequeña rampa que salva el escalón de **6 cm**.
- La puerta principal es de vidrio, automática y giratoria.
- Existe una puerta alternativa accesible, de apertura manual, de vidrio, de doble hoja junto a la giratoria, y mide **88 cm** de ancho.
- La puerta principal está señalizada con el logotipo del hotel.



ACCESIBILIDAD AUDITIVA

Habitación	
Conexión a internet: sí	TV que comunica con recepción: no
TV con decodificador de teletexto: sí	TV con despertador luminoso: no
Enchufe al lado de la cama: sí	Puerta de entrada de mirilla: no
Información escrita de los servicios prestados: sí	Avisadores luminosos de llamada a la puerta: sí
Aseos comunes	
Sistema de cierre de puertas con una señal visual de ocupado o libre: no	Puertas de cabinas con una banda libre inferior que permite visualizar si hay alguien dentro: no
Ascensor	
Señales visuales de la planta y sentido de desplazamiento dentro y fuera de la cabina: sí	Botón de emergencia con un testigo luminoso que confirme el registro de la llamada: no
Sistema de emergencia	
Sistemas de alarma en caso de emergencia con señales visuales: no	



☆☆☆☆ HOTELES 4 ESTRELLAS

Catalonia
Gran Vía



ACCESIBILIDAD FÍSICA

Habitación adaptada (Nº 132)	Nº de habitaciones adaptadas: 3
En planta 1ª , itinerario accesible	Ancho de puerta: 84 cm
Espacio libre de giro en interior (diámetro): Ø 150 cm	Altura de los mandos de la climatización: 150 cm
Altura de la cama: 50 cm	Espacio de acceso a la cama: derecha de 90 cm , izquierda 90 cm
Puertas del armario: puertas correderas	Altura del perchero: 167 cm
Altura baldas y cajones del armario: 52 cm - 160 cm	
Cuarto de baño de la habitación adaptada	
Puerta: abre hacia dentro con ancho de 84 cm	Espacio libre de giro en interior (diámetro): Ø 150 cm
Inodoro:	
Altura del asiento: 42 cm	Altura del mecanismo de descarga: 80 cm
Espacio de acercamiento: frontal de 89 cm	Barra de apoyo abatible a la derecha y altura: 66 cm
Barra de apoyo abatible a la izquierda; altura: 66 cm	Separación entre barras: 71 cm
Lavabo:	
Altura y fondo libre bajo el lavabo: 66 y 34 cm	Grifo: monomando
Altura del borde inferior del espejo: 106 cm	Altura de los accesorios: 86-160 cm
Bañera:	
Altura de bañera: 44 cm	Barra de apoyo horizontal a 40 cm de altura
Tabla de transferencia: no hay	No tiene barra de apoyo vertical
Grifo monomando a 54 cm de altura	Alcachofa regulable en altura
Tiene cortina	
Aseo adaptado en zona común	Nº de aseos adaptados: 1
En planta -1 , itinerario accesible con ascensor	Puerta: abre hacia fuera , con ancho de 85 cm
Espacio libre de giro en interior (diámetro): Ø 150 cm	
Inodoro:	
Altura del asiento: 41 cm	Altura del mecanismo de descarga: 80 cm
Espacio de acercamiento: lateral izquierdo superior a 90 cm	Barra de apoyo fija a la derecha y altura: 57-74 cm
Barra de apoyo fija a la izquierda y altura: 57-74 cm	Separación entre barras: 71 cm
Lavabo:	
Altura y fondo libre bajo el lavabo: 80 y 20 cm	Grifo monomando
Altura del borde inferior del espejo: 93 cm	Altura de los accesorios: 80-120 cm



ALOJAMIENTOS



Ascensores		Nº de ascensores: 3	
Itinerario: accesible hasta la puerta		Ancho y fondo de cabina: 130 y 134 cm	
Ancho de la puerta: 80 cm		Altura del pasamanos: 92 cm	
Otras estancias	Ubicación	Tipo de itinerario	Características destacables
Recepción	Planta baja	Accesible	Altura mostrador: 112 cm
Cafetería	Planta baja	Accesible	Altura barra: 110 cm Altura de mesa: 55 cm
Restaurante/ Buffet desayunos	Planta baja	Accesible con rampa	Altura barra buffet: 90 cm Altura de mesa: 76 cm Altura bajo mesa: 69 cm Ancho bajo mesa: 61 cm Fondo bajo mesa: 90 cm
Sala de reuniones (5 salas)	Planta -1	Accesible con ascensor	Altura de mesa: 73 cm Altura bajo mesa: 67 cm Ancho bajo mesa: 160 cm Fondo bajo mesa: 50 cm



ACCESIBILIDAD VISUAL

Señalización

Rótulos de mismo formato: **sí**, altura media de **70-190 cm** y tamaño de letra: **≥ 1,5 cm**

Letras de color contrastado respecto al fondo: **sí** Textos y símbolos **sin altorrelieve y sin braille**

Escaleras principales

Borde de los escalones señalizado con una franja antideslizante de color contrastado: **no** Zócalo de protección lateral **≥12 cm** a cada lado: **no**

Los escalones tienen tabica: **sí**; bocel: **sí** Todos los escalones son de una misma altura: **sí**

El hueco bajo la escalera está protegido: **no** Tiene pasamanos a cada lado: **no**

Pasamanos continuos en los rellanos intermedios: **no** Pasamanos prolongados al principio y final: **no**

Franja de pavimento de textura distinta y color contrastado al principio y final de la escalera: **no**

Ascensor

Cabina con señales sonoras: **sí** Botones de mando de color contrastado: **sí**

Botonera con números en altorrelieve: **sí** Botonera con números en braille: **sí**



HOTELES 4 ESTRELLAS



HOTEL CATALONIA LAS CORTES

Calle del Prado, 6
28014 Madrid

Teléfono: 91 389 60 51
Fax: 91 389 60 52

Web: www.hoteles-catalonia.com

Metro sin ascensor: Sevilla y Antón Martín

Bus: 10, 14, 27, 30, 32, 34 y 50

ACCESO

- La entrada principal es accesible, sin desniveles.
- La puerta es de vidrio, automática y corredera, mide **1,70 m** de ancho. No está señalizada con franjas horizontales o logotipo de color contrastado.
- Se accede desde la entrada a la recepción por una rampa de **1,27 m** de ancho, **2,70 m** de longitud y una inclinación adecuada del **7%**. No tiene pasamanos y su principio y final no están señalizados con un suelo de textura distinta y color contrastado.



ACCESIBILIDAD AUDITIVA

Habitación

Conexión a internet: **sí** TV que comunica con recepción: **no**

TV con decodificador de teletexto: **sí** TV con despertador luminoso: **no**

Enchufe al lado de la cama: **sí** Puerta de entrada con mirilla: **no**
Información escrita de los servicios prestados: **sí y en braille** Avisadores luminosos de llamada a la puerta: **no**

Aseos comunes

Sistema de cierre de puertas con una señal visual de ocupado o libre: **no** Puertas de cabinas con una banda libre inferior que permite visualizar si hay alguien dentro: **no**

Ascensor

Señales visuales de la planta y sentido de desplazamiento dentro y fuera de la cabina: **sí** Botón de emergencia con testigo luminoso que confirme el registro de la llamada: **sí**

Sistema de emergencia

Sistemas de alarma en caso de emergencia con señales visuales: **sí**



ALOJAMIENTOS



ACCESIBILIDAD FÍSICA

Habitación adaptada (Nº 002) En planta baja, itinerario accesible	Nº de habitaciones adaptadas: 2 Ancho de puerta: 76 cm
Espacio libre de giro en interior (diámetro): Ø 150 cm Altura de la cama: 50 cm	Altura de los mandos de la climatización: 150 cm Espacio de acceso a la cama: derecha 127 cm e izquierda a 140 cm Altura del perchero: 160 cm
Puertas del armario: abre hacia afuera con tiradores de fácil apertura Altura de baldas y cajones del armario: 20-90 cm	
Cuarto de baño de la habitación adaptada	
Puerta: abre hacia fuera con ancho de 75 cm Inodoro: Altura del asiento: 40 cm	Espacio libre de giro en interior (diámetro): Ø 150 cm Altura del mecanismo de descarga: 80 cm
Espacio de acercamiento: lateral derecho , de 95 cm y frontal de 130 cm Barra de apoyo fija a la izquierda y altura: 70-80 cm Lavabo: Altura y fondo libre bajo el lavabo: 74 y 55 cm Altura del borde inferior del espejo: 130 cm Ducha: Ancho de espacio de acercamiento: 85 cm Suelo de ducha: antideslizante No tiene barra de apoyo horizontal Grifo monomando	Barra de apoyo abatible a la derecha y altura: 70-80 cm Separación entre barras: 55 cm Grifo: monomando Altura de los accesorios: 90 cm Plato de ducha: enrasado con el suelo Taburete de ducha: móvil No tiene barra de apoyo vertical Altura del grifo: 120-145 cm, en pared accesible
Alcachofa regulable en altura: no Aseo adaptado en zona común En planta baja , itinerario accesible Espacio libre de giro en interior (diámetro): Ø 1,50 m Inodoro: Altura del asiento: 40 cm	Mampara abatible. Nº de aseos adaptados: 2 , integrados en los aseos de hombres y mujeres Puerta: abre hacia dentro con ancho de 75 cm Altura del mecanismo de descarga: 80 cm



☆☆☆☆ HOTELES 4 ESTRELLAS

Catalonia
Las Cortes

Espacio de acercamiento: lateral izquierdo de 80 cm y frontal de 1,30 m Barra apoyo abatible a la izquierda; altura: 69 cm Lavabo: Altura y fondo libre bajo el lavabo: 70 y 40 cm Altura del borde inferior del espejo: 110 cm Ascensores	Barra de apoyo fija a la derecha y altura: 69 cm Separación entre barras: 77 cm Grifo monomando Altura de los accesorios: 90 – 110 cm Nº de ascensores: 2 , comunican todas las plantas Altura de los botones de llamada: 106 cm Ancho y fondo de cabina: 108 y 140 cm No tiene pasamanos
Itinerario: accesible hasta la puerta Ancho de la puerta: 80 cm Altura de los botones de mando: 107-120 cm	



Otras estancias	Ubicación	Tipo de itinerario	Características destacables
Recepción	Planta baja	Accesible	Altura mostrador: 115 cm
Cafetería	Planta baja	Accesible	Altura barra: 106 cm Altura de mesa: 55 cm
Restaurante/ Buffet desayunos	Planta baja	Accesible	Altura barra buffet: 91 cm Altura de mesa: 75 cm Altura bajo mesa: 67 cm Ancho bajo mesa: 70 cm Fondo bajo mesa: 90 cm Mesas de 4 patas
Sala de reuniones (2 salas)	Planta 2ª	Accesible con ascensor	Altura de mesa: 73 cm Altura bajo mesa: 66 cm Ancho bajo mesa: 180 cm Fondo bajo mesa: 45 cm



ALOJAMIENTOS



ACCESIBILIDAD VISUAL

Señalización

Rótulos de mismo formato: **sí**, altura media de **170-190 cm** y tamaño de letra: **≥ 1,5 cm**

Letras de color contrastado respecto al fondo: **sí** : Textos y símbolos **sin altorrelieve** y **sin braille**

Escaleras principales

Borde de los escalones señalizado con una franja antideslizante de color contrastado: **no** : Zócalo de protección lateral **≥12 cm** a cada lado: **sí**

Los escalones tienen tabica: **sí**; bocel: **sí** : Todos los escalones son de una misma altura: **sí**

El hueco bajo la escalera está protegido: **sí** : Tiene pasamanos a cada lado: **no**

Pasamanos continuos en los rellanos intermedios: **no** : Pasamanos prolongados al principio y final: **no**

Franja de pavimento de textura distinta y color contrastado al principio y final de la escalera: **no**

Ascensor

Cabina con señales sonoras: **no** : Botones de mando de color contrastado: **sí**

Botonera con números en altorrelieve: **sí** : Botonera con números en braille: **no**



HOTELES 4 ESTRELLAS



HOTEL CATALONIA MORATÍN

Calle de Atocha, 23
28012 Madrid

Teléfono: 91 369 71 71
Fax: 91 360 12 31

Web: www.hoteles-catalonia.es

Metro sin ascensor: Tirso de Molina y Antón Martín

Bus: 6, 26, 32, 50 y 65

ACCESO

- La entrada principal tiene un escalón de **10 a 15 cm** sin rampa alternativa.
- Hay dos puertas contiguas en el acceso al hotel, son automáticas, de vidrio y miden **1,35 m** de ancho. No está señalizada con franjas horizontales o logotipo de color contrastado.



ACCESIBILIDAD AUDITIVA

Habitación

Conexión a internet: **sí** : TV que comunica con recepción: **no**

TV con decodificador de teletexto: **sí** : TV con despertador luminoso: **no**

Enchufe al lado de la cama: **sí** : Puerta de entrada con mirilla: **no**
Información escrita de los servicios prestados: **sí** : Avisadores luminosos de llamada a la puerta: **no**

Aseos comunes

Sistema de cierre de puertas con una señal visual de ocupado o libre: **no** : Puertas de cabinas con una banda libre inferior que permite visualizar si hay alguien dentro: **no**

Ascensor

Señales visuales de la planta y sentido de desplazamiento dentro y fuera de la cabina: **sí** : Botón de emergencia con testigo luminoso que confirme el registro de la llamada: **no**

Sistema de emergencia

Sistemas de alarma en caso de emergencia con señales visuales: **no**



ALOJAMIENTOS



ACCESIBILIDAD FÍSICA

Habitación adaptada (Nº 101)	Nº de habitaciones adaptadas: 2
Itinerario: En planta 1ª , accesible con ascensor	Ancho de puerta: 73 cm
Espacio libre de giro en interior (diámetro): Ø 150 cm	Altura de los mandos de la climatización: 125 cm
Altura de la cama: 48 cm	Espacio de acceso a la cama: derecha 70 cm e izquierda a 100 cm
Puertas del armario: difícil apertura	Altura del perchero: 163 cm
Altura de baldas y cajones del armario: 42 cm	
Cuarto de baño de la habitación adaptada	
Puerta: con ancho de 78,5 cm	Espacio libre de giro en interior (diámetro): Ø 150 cm
Inodoro:	
Altura del asiento: 41 cm	Altura del mecanismo de descarga: 78 cm
Espacio de acercamiento: lateral > 80 cm	Barra de apoyo abatible a la derecha y altura: 81-126 cm
Barra de apoyo abatible a la izquierda; altura: 81-126 cm	
Lavabo:	
Altura y fondo libre bajo el lavabo: 70,5 y 29 cm	Grifo: monomando
Altura del borde inferior del espejo: 106 cm	Altura de los accesorios: 81-126 cm
Bañera:	
Altura de bañera: 42 cm	Sin barras de apoyo
Tabla o superficie de transferencia: no hay	Grifo monomando a 63 cm de altura en pared corta
Aseo adaptado en zona común	
En planta accesible , itinerario accesible	Puerta: con ancho de 75 cm
Espacio libre de giro en interior (diámetro): Ø 150 cm	
Inodoro:	
Altura del asiento: 41 cm	Altura del mecanismo de descarga: 78 cm
Espacio de acercamiento: lateral > 80 cm .	Barra de apoyo abatible a la derecha y altura: 92-108 cm
Barra de apoyo abatible a la izquierda y altura: 92-108 cm	
Lavabo:	
Altura y fondo libre bajo el lavabo: 85 y 30 cm	Grifo monomando
Altura del borde inferior del espejo: 103 cm	Altura de los accesorios: 92 y 108 cm



HOTELES 4 ESTRELLAS

Catalonia Moratín

Ascensores	Nº de ascensores:
Itinerario: accesible hasta la puerta	Altura de los botones de llamada: 97 cm
Ancho de la puerta: 80 cm	Ancho y fondo de cabina: 111 cm y 150 cm
Altura de los botones de mando: 98-121 cm	Altura del pasamanos: 106 cm



Otras estancias	Ubicación	Tipo de itinerario	Características destacables
Recepción	Planta baja	Accesible	Altura mostrador: 108 cm
Cafetería	Planta baja	Accesible con rampa de 204 cm de longitud, 119 cm de ancho y una inclinación adecuada del 10% . Sin pasamanos	Altura barra: 110 cm Altura de mesa: 55 cm
Restaurante/ Buffet desayunos	Planta baja	Accesible con rampa antes descrita	Altura de mesa: 75 cm Altura bajo mesa 67 cm Ancho bajo mesa: 70 cm Fondo bajo mesa: 90 cm
Sala de reuniones (1 sala)	Planta baja	Accesible	



ALOJAMIENTOS



ACCESIBILIDAD VISUAL

Señalización

Rótulos de mismo formato: **sí**, altura media de **200 cm** y tamaño de letra: **≥ 1,5 cm**

Letras de color contrastado respecto al fondo: **sí** : Textos y símbolos **sin altorrelieve** y **sin braille**

Escaleras principales

Borde de los escalones señalizado con una franja antideslizante de color contrastado: **no** : Zócalo de protección lateral **≥12 cm** a cada lado: **sí**

Los escalones tienen tabica: **sí**; bocel: **sí** : Todos los escalones son de una misma altura: **sí**

El hueco bajo la escalera está protegido: **no hay** : Tiene pasamanos a cada lado: **no**

Pasamanos continuos en los rellanos intermedios: **no** : Pasamanos prolongados al principio y final: **no**

Ascensor

Cabina con señales sonoras: **no** : Botones de mando de color contrastado: **sí**

Botonera con números en altorrelieve: **sí** : Botonera con números en braille: **sí**



HOTELES 4 ESTRELLAS



CATALONIA PLAZA MAYOR

Calle Atocha, 36
28012, Madrid

Teléfono: 91 369 44 09
 Fax: 91 429 65 34

Web: www.hoteles-catalonia.com

Metro con ascensor: Sol

Bus: 10, 14, 19, 24, 26, 32, 37, 54, 57, 102, 141 y C



ACCESO

- La acera por la que se accede al establecimiento está rebajada. Tiene un ancho libre de paso de **2 m**.
- La entrada principal del establecimiento no tiene desnivel. La puerta principal es giratoria, de vidrio con un ancho libre de paso de **1,20 m**. Hay un timbre de parada y de ralentizar la velocidad tanto en el exterior como en el interior de la puerta a **1 m** de altura.
- Hay una puerta alternativa manual, de vidrio con apertura hacia el exterior, en el lado izquierdo de la puerta giratoria, con un ancho libre de paso de **80 cm**.
- En el interior de la puerta giratoria hay un felpudo fijo al suelo.
- El itinerario hasta la zona de atención al público es accesible sin desniveles.



ACCESIBILIDAD AUDITIVA

Habitación

Conexión a internet: **sí** : Información escrita de los servicios prestados: **sí**

TV que comunica con recepción: **no** : TV con despertador luminoso: **no**

Enchufe al lado de la cama: **sí** : Puerta de entrada con mirilla: **no**

Avisadores luminosos de llamada a la puerta: **no** : Señales de emergencia visuales: **sí**

Aseos comunes

Sistema de cierre de puertas con una señal visual de ocupado o libre: **sí** : Puertas de cabinas con una banda libre inferior que permite visualizar si hay alguien dentro: **no**

Ascensor

Señales visuales de la planta y sentido de desplazamiento dentro y fuera de la cabina: **sí** : Botón de emergencia con un testigo luminoso que confirme el registro de la llamada: **sí**

Sistema de emergencia

Sistemas de alarma en caso de emergencia con señales visuales: **no**



ALOJAMIENTOS



ACCESIBILIDAD FÍSICA

Habitación adaptada (Nº 002)	Nº de habitaciones adaptadas: 2
En planta baja , itinerario accesible	Ancho de puerta: 75 cm
Espacio libre de giro en interior (diámetro): Ø 150 cm	Altura de los mandos de la climatización: 120 cm
Altura de la cama: 57 cm	Espacio de acceso a la cama: derecho 140 cm , izquierdo 108 cm
Puertas del armario: abatible 90° y sistema de apertura tipo pomo	Altura del perchero: 178 cm
Altura mín. y máx. de baldas y cajones del armario: 50 cm y 190 cm	
Cuarto de baño de la habitación adaptada	
Puerta: abre hacia dentro y fuera con ancho de 77 cm	Espacio libre de giro en interior (diámetro): Ø 150 cm
Inodoro:	
Altura del asiento: 44 cm	Altura del mecanismo de descarga: 102 cm
Espacio de acercamiento: lateral derecho de 92 cm , lateral izquierdo de 90 cm y frontal de 122 cm	Barra de apoyo abatible regulable en altura a la derecha y altura: 83 cm
Barra de apoyo abatible regulable en altura a la izquierda y altura: 83 cm	Separación entre barras: 57 cm
Lavabo:	
Altura y fondo libre bajo el lavabo: 71 y 15 cm	Grifo: monomando de fácil manipulación
Altura del borde inferior del espejo: 90 cm	Altura mín. y máx. de los accesorios: 90 cm y 120 cm
Ducha:	
Ancho y fondo del espacio de acercamiento: 122 cm y ≥ 120 cm	Plato de ducha: enrasado con el suelo
Suelo de ducha: antideslizante	Silla o asiento de ducha: asiento de ducha fijo y abatible
Altura y ubicación de barra de apoyo horizontal: 77 cm , pared lateral al grifo	Altura y ubicación de barra de apoyo vertical: no hay
Grifo: monomando de fácil manipulación	Altura del grifo: 100 y 124 cm , en misma pared del asiento fijo
Alcachofa a 124 cm de altura. No es regulable en altura.	Mampara: sólo cortina
Aseo adaptado en zona común	
Ubicación: junto a recepción y cafetería	Total de aseos adaptados del establecimiento: 2
Puerta general: abatible hacia dentro con ancho de 94 cm	En planta baja, itinerario accesible
Espacio libre de giro en interior (diámetro): Ø 150 cm	Puerta: abatible hacia fuera con ancho de 73 cm



☆☆☆☆ HOTELES 4 ESTRELLAS

Catalonia
Plaza Mayor



Inodoro	
Altura del asiento: 44 cm	Altura del mecanismo de descarga: 103 cm
Espacio de acercamiento: lateral derecho de 80 cm , lateral izquierdo de 120 cm y frontal de 140 cm	Barra de apoyo abatible regulable en altura a la derecha y altura: 69 cm
Barra de apoyo abatible regulable en altura a la izquierda y altura: 69 cm	Separación entre barras: 57 cm
Lavabo	
Altura y fondo libre bajo el lavabo: 70 y 0 cm (por el mueble inferior)	Grifo: monomando de fácil manipulación
Altura del borde inferior del espejo: 87 cm	Altura mín. y máx. de los accesorios: 100 cm
Ascensor	
Plantas que comunica: todas	Total de ascensores del establecimiento: 2 de iguales características
Altura de los botones de llamada: 107 cm	Itinerario: accesible hasta la puerta
Ancho y fondo de cabina: 143 cm y 151 cm	Ancho de la puerta: 90 cm
Altura del pasamanos: 89 cm	Altura mín. y máx. de los botones de mando: 87 cm y 108 cm
	Espejo frente a la puerta: Sí

Otras estancias	Ubicación	Tipo de itinerario	Características destacables
Recepción	Planta baja	Accesible	Altura mostrador: 86 y 116 cm. Doble altura
Cafetería	Planta baja	Accesible	Altura barra: 108 cm Altura de mesa: 76 cm Altura bajo mesa: 74 cm Ancho bajo mesa: 70 cm Fondo bajo mesa: 31 cm
Restaurante/ Buffet desayunos	Planta baja	Accesible	Altura barra buffet: 92 cm Altura de mesa: 76 cm Altura bajo mesa: 74 cm Ancho bajo mesa: 70 cm Fondo bajo mesa: 31 cm
Salas de reuniones (1)	Planta Nº-1	Accesible con ascensor	Depende del evento el mobiliario es diferente
Jacuzzi y Gimnasio	Planta Nº-1	Accesible con ascensor	Jacuzzi con asiento fijo y barra de apoyo para hacer la transferencia.



ALOJAMIENTOS



ACCESIBILIDAD VISUAL

Habitación

Puertas de color contrastado respecto a paredes adyacentes: **sí** : Información de los servicios prestados disponible en braille: **no** y en macrocaracteres: **no**

Intensidad luminosa de la habitación regulable: **no** : Mando a distancia de la TV con números grandes: **sí** y de color contrastado: **sí**

Habitación sin elementos voladizos: **no** : Señales de emergencia sonoras: **sí**

Señalización

Rótulos de mismo formato: **sí**, altura media de **170 cm** y tamaño de letra: **3 cm**

Letras de color contrastado respecto al fondo: **sí** : Textos y símbolos **sin altorrelieve** y **sin braille**

Escaleras principales

Borde de los escalones señalizado con una franja antideslizante de color contrastado: **no** : Zócalo de protección lateral **12 cm** a cada lado: **sí**

Los escalones tienen tabica: **sí**; bocel: **sí** : Todos los escalones son de una misma altura: **sí**

El hueco bajo la escalera está protegido: **sí** : Tiene pasamanos a cada lado: **sólo en un lado**

Pasamanos continuos en los rellanos intermedios: **no** : Pasamanos prolongados al principio y final: **no**

Franja de pavimento de textura distinta y color contrastado al principio y final de la escalera: **no**

Ascensores

Cabina con señales sonoras: **no** : Botones de mando de color contrastado: **sí**

Botonera con números en altorrelieve: **sí** : Botonera con números en braille: **sí**


Franja de pavimento de textura distinta y color contrastado frente a la puerta del ascensor: **no**

Sistema de emergencia del establecimiento

Sistemas de alarma en caso de emergencia con señales sonoras: **sí**



HOTELES 4 ESTRELLAS



HOTEL CLARIÓN PRECIADOS

Calle de Preciados, 37
28013 Madrid

Teléfono: 91 454 44 00
Fax: 91 454 44 01

Web: www.preciadoshotel.com

Metro con ascensor: Callao

Bus: 133, 147 y 148

ACCESO

- La calle de acceso es amplia, llana y despejada de obstáculos.
- La entrada principal es accesible, no hay escalones o huecos de paso estrechos que dificulten el acceso.
- La puerta principal es corredera automática, acristalada y mide **1,17 m** de ancho. No está señalizada con franjas horizontales o logotipo de color contrastado.



ACCESIBILIDAD AUDITIVA

Habitación

Conexión a internet: **sí** : TV que comunica con recepción: **no**

TV con decodificador de teletexto: **sí** : TV con despertador luminoso: **sí**

Enchufe al lado de la cama: **sí** : Puerta de entrada con mirilla: **no**

Información escrita de los servicios prestados: **sí** : Avisadores luminosos de llamada a la puerta: **no**

Aseos comunes
Sistema de cierre de puertas con una señal visual de ocupado o libre: **no** : Puertas de cabinas con una banda libre inferior que permite visualizar si hay alguien dentro: **no**

Ascensor
Señales visuales de la planta y sentido de desplazamiento dentro y fuera de la cabina: **sí** : Botón de emergencia con un testigo luminoso que confirme el registro de la llamada: **no**

Sistema de emergencia
Sistemas de alarma en caso de emergencia con señales visuales: **no**



ALOJAMIENTOS



ACCESIBILIDAD FÍSICA

Habitación adaptada (N° 001)	N° de habitaciones adaptadas: 1
En la planta baja, accesible mediante dos rampas portátiles que salvan 2 tramos de 3 escalones . Habitualmente no están colocadas y hay que solicitarlas previamente.	Ancho de puerta: 77 cm
Espacio libre de giro en interior (diámetro): Ø 150 cm	Altura de los mandos de la climatización: 147 cm
Altura de la cama: 54 cm	Espacio de acceso a la cama: derecha 60 cm , izquierda 75 cm
Puertas del armario: correderas	Altura del perchero: 157 cm
Cuarto de baño de la habitación adaptada	
Puerta: abre hacia dentro con ancho de 65 cm	Espacio libre de giro en interior (diámetro): Ø 150 cm
Inodoro:	
Altura del asiento: 42 cm	Altura del mecanismo de descarga: 78 cm
Espacio de acercamiento: frontal	Sin barras de apoyo
Lavabo:	
Altura y fondo libre bajo el lavabo: 74 y 20 cm	Grifo: monomando
Altura del borde inferior del espejo: 80 cm	Altura de los accesorios: 75-110 cm
Bañera:	
Altura de bañera: 49 cm	Barra de apoyo horizontal a 74-92 cm de altura
Tabla de transferencia: si hay	Alcachofa regulable en altura
Grifo monomando a 57 cm de altura en pared corta	
Tiene cortina	
Ascensores	
Itinerario: accesible hasta la puerta	No tiene pasamanos
Ancho de la puerta: 80 cm	Ancho y fondo de cabina: 102 cm y 138 cm



☆☆☆☆ HOTELS 4 ESTRELLAS

Clarión
Preciados

Otras estancias	Ubicación	Tipo de itinerario	Características destacables
Recepción	Planta baja	Accesible	Altura mostrador: 116 cm
Cafetería	Planta baja	Accesible	Altura de mesa: 74 cm Altura bajo mesa: 70 cm Ancho bajo mesa: 61 cm Fondo bajo mesa: 35 cm
Restaurante/ Buffet desayunos	Planta baja	Accesible	Altura barra buffet: 73-84 cm Altura de mesa: 64 cm Altura bajo mesa: 61 cm Ancho bajo mesa: 51 cm Fondo bajo mesa: 67 cm
Sala de reuniones (3 salas)	Planta baja	Accesible con ascensor	Altura de mesa: 72 cm Altura bajo mesa: 66 cm Ancho bajo mesa: 117 cm Fondo bajo mesa: 33 cm
Aparcamiento	Planta -1	Accesible	No hay plazas reservadas para PMR señalizadas con el SIA



ACCESIBILIDAD VISUAL

Señalización	
Rótulos de mismo formato: sí , altura media de 164-200 cm y tamaño de letra: ≥ 1,5 cm	
Letras de color contrastado respecto al fondo: sí	Textos y símbolos sin altoprelieve y sin braille
Escaleras principales	
Borde de los escalones señalizado con una franja antideslizante de color contrastado: no	Zócalo de protección lateral ≥ 12 cm a cada lado: sí
Los escalones tienen tabica: sí ; bocel: no	Todos los escalones son de una misma altura: sí
El hueco bajo la escalera está protegido: no hay	Tiene pasamanos a cada lado: no , sólo lado izquierdo
Pasamanos continuos en los rellanos intermedios: sí	Pasamanos prolongados al principio y final: no
Franja de pavimento de textura distinta y color contrastado al principio y final de la escalera: no	
Ascensor	
Cabina con señales sonoras: no	Botones de mando de color contrastado: sí
Botonera con números en altoprelieve: sí	Botonera con números en braille: sí



ALOJAMIENTOS



HOTEL CLEMENT BARAJAS

- Avenida General, 43
28042 Madrid
- Teléfono:** 91 746 03 30
Fax: 91 312 11 73
- Web:** www.clementhoteles.com
- Metro con ascensor:** Barajas
- Bus:** 105 y 115

ACCESO

- La entrada principal es accesible, sin desniveles.
- La puerta principal es corredera automática, acristalada y mide **1,90 m** de ancho. No está señalizada con franjas horizontales o logotipo de color contrastado.



ACCESIBILIDAD AUDITIVA

Habitación	
Conexión a internet: sí	TV que comunica con recepción: no
TV con decodificador de teletexto: sí	TV con despertador luminoso: no
Enchufe al lado de la cama: sí	Puerta de entrada con mirilla: no
Información escrita de los servicios prestados: sí	Avisadores luminosos de llamada a la puerta: no
Aseos comunes	
Sistema de cierre de puertas con una señal visual de ocupado o libre: no	Puertas de cabinas con una banda libre inferior que permite visualizar si hay alguien dentro: no
Ascensor	
Señales visuales de la planta y sentido de desplazamiento dentro y fuera de la cabina: sí	Botón de emergencia con un testigo luminoso que confirme el registro de la llamada: no
Sistema de emergencia	
Sistemas de alarma en caso de emergencia con señales visuales: no	



☆☆☆☆ HOTELES 4 ESTRELLAS

Clement Barajas



ACCESIBILIDAD FÍSICA

Habitación adaptada (Nº 505)	Nº de habitaciones adaptadas: 2
En planta 5ª , accesible con ascensor	Ancho de puerta: 75 cm
Espacio libre de giro en interior (diámetro): Ø 150 cm	Altura de los mandos de la climatización: 120 cm
Altura de la cama: 50 cm	Espacio de acceso a la cama: derecha de 100 cm , izquierda 110 cm
Puertas del armario: tiradores de difícil apertura	Altura del perchero: 180 cm
Altura baldas y cajones del armario: 60-170 cm	
Cuarto de baño de la habitación adaptada	
Puerta: abre hacia dentro con ancho de 76 cm	Espacio libre de giro en interior (diámetro): Ø 150 cm
Inodoro:	
Altura del asiento: 40 cm	Altura del mecanismo de descarga: 80 cm
Espacio de acercamiento: frontal de 60 cm	Barra de apoyo fija a la derecha y altura: 77 cm
No tiene barra de apoyo a la izquierda	
Lavabo:	
Altura y fondo libre bajo el lavabo: 70 y 50 cm	Grifo: monomando
Altura del borde inferior del espejo: 100 cm	Altura de los accesorios: 90 cm
Ducha:	
Ancho de espacio de acercamiento: 100 cm	Plato de ducha: enrasado con el suelo
Suelo de ducha: antideslizante	Silla o asiento de ducha: móvil
Altura y ubicación de barra de apoyo horizontal: 83 cm, misma pared del grifo	No tiene barra de apoyo vertical
Grifo monomando	Altura del grifo: 90-130 cm, en pared accesible
Alcachofa regulable en altura: sí	
Aseo adaptado en zona común:	Nº de aseos adaptados: 1
En planta baja , itinerario accesible	Puerta: abatible hacia dentro con ancho de 78 cm
Espacio libre de giro en interior (diámetro): Ø 150 cm	
Inodoro:	
Altura del asiento: 48 cm	Altura del mecanismo de descarga: 100 cm
Espacio de acercamiento: frontal de 150 cm	Barra de apoyo fija a la izquierda y altura: 77 cm



ALOJAMIENTOS



Lavabo:	
Altura y fondo libre bajo el lavabo: 58 cm y 35 cm	Grifo monomando
Altura del borde inferior del espejo: 90 cm	Altura de los accesorios: 90- 120 cm
Ascensores	
Itinerario: accesible hasta la puerta	Altura de los botones de llamada: 110 cm
Ancho de la puerta: 80 cm	Ancho y fondo de cabina: 106 cm y 137 cm
Altura de los botones de mando: 106-120 cm	Altura del pasamanos: 90 cm

Otras estancias	Ubicación	Tipo de itinerario	Características destacables
Recepción	Planta baja	Accesible	Altura mostrador: 73 cm
Cafetería	Planta baja	Accesible	Altura barra: 114 cm Altura de mesa: 56 cm Altura bajo mesa: 50 cm Ancho bajo mesa: 60 cm Fondo bajo mesa: 25 cm
Restaurante/ Buffet desayunos	Planta baja	Accesible	Altura barra buffet: 90 cm Altura de mesa: 75 cm Altura bajo mesa: 72 cm Ancho bajo mesa: 80 cm Fondo bajo mesa: 40 cm
Sala de reuniones (1 sala)	Planta baja	Accesible	Altura de mesa: 76 cm Altura bajo mesa: 72 cm Ancho bajo mesa: 70 cm Fondo bajo mesa: 190 cm
Aparcamiento:	Planta -1 y -2	Accesible con ascensor	Hay 2 plazas reservadas para PMR señalizadas con el SIA



☆☆☆☆ HOTELES 4 ESTRELLAS

Clement Barajas



ACCESIBILIDAD VISUAL

Señalización

Rótulos de mismo formato: **sí**, altura media de **160-190 cm** y tamaño de letra: **≥ 1,5 cm**

Letras de color contrastado respecto al fondo: **sí** : Textos y símbolos **sin altorrelieve** y **sin braille**

Escaleras principales

Borde de los escalones señalizado con una franja antideslizante de color contrastado: **sí** : Zócalo de protección lateral **≥12 cm** a cada lado: **sí**

Los escalones tienen tabica: **sí**; bocel: **sí** : Todos los escalones son de una misma altura: **sí**

El hueco bajo la escalera está protegido: **no hay** : Tiene pasamanos a cada lado: **sí**,

Pasamanos continuos en los rellanos intermedios: **sí** : Pasamanos prolongados al principio y final: **no**

Franja de pavimento de textura distinta y color contrastado al principio y final de la escalera: **sí**

Ascensor

Cabina con señales sonoras: **no** : Botones de mando de color contrastado: **sí**

Botonera con números en altorrelieve: **sí** : Botonera con números en braille: **sí**



ALOJAMIENTOS



HOTEL CONFORTEL ALCALÁ NORTE

C/ San Romualdo, 30
28037 Madrid

Teléfono: 91 754 84 08
Fax: 91 754 84 08

Web: www.confortelhoteles.com

Metro sin ascensor: Suances

Bus: 105

ACCESO

- La entra principal tiene en el pavimento una inclinación de **11%**.
- La puerta principal es corredera automática y acristalada, mide **1,50 m** de ancho. Tiene una banda de señalización visual de color contrastado situada a **1,51-1,70 m** del suelo.



ACCESIBILIDAD AUDITIVA

Habitación	
Conexión a internet: sí	TV que comunica con recepción: no
TV con decodificador de teletexto: sí	TV con despertador luminoso: no
Enchufe al lado de la cama: sí	Puerta de entrada con mirilla: no
Información escrita de los servicios prestados: sí	Avisadores luminosos de llamada a la puerta: no
Aseos comunes	
Sistema de cierre de puertas con una señal visual de ocupado o libre: no	Puertas de cabinas con una banda libre inferior que permite visualizar si hay alguien dentro: no
Ascensor	
Señales visuales de la planta y sentido de desplazamiento dentro y fuera de la cabina: sí	Botón de emergencia con un testigo luminoso que confirme el registro de la llamada: no
Sistema de emergencia	
Sistemas de alarma en caso de emergencia con señales visuales: no	



☆☆☆☆ HOTELES 4 ESTRELLAS

Confortel
Alcalá Norte



ACCESIBILIDAD FÍSICA

Habitación adaptada	Nº de habitaciones adaptadas: 5
En planta 1ª , accesible con ascensor	Ancho de puerta: 88 cm
Espacio libre de giro en interior (diámetro): Ø 150 cm	Altura de los mandos de la climatización: 110 cm
Altura de la cama: 61 cm	Espacio de acceso a la cama: derecho de 161 cm , izquierdo 65 cm
Puertas del armario: tiradores de fácil apertura	Altura del perchero: 183 cm , con perchas de mango largo
Altura baldas y cajones del armario: 37 cm	
Cuarto de baño de la habitación adaptada	
Puerta: abre hacia fuera con ancho de 90 cm	Espacio libre de giro en interior (diámetro): Ø 150 cm
Inodoro:	
Altura del asiento: 41 cm con alza	Altura del mecanismo de descarga: 103 cm
Espacio de acercamiento: lateral izquierdo de 131 cm	Barra de apoyo fija a la derecha y altura: 70 cm
Barra de apoyo abatible a la izquierda y altura: 66-84 cm	Separación entre barras: 67 cm
Lavabo:	
Altura y fondo libre bajo el lavabo: 68 y 37 cm	Grifo: monomando
Altura del borde inferior del espejo: 54 cm	Altura de los accesorios: 83-140 cm
Ducha:	
Ancho de espacio de acercamiento: 100 cm	Plato de ducha: con ceja
Suelo de ducha: antideslizante	Silla o asiento de ducha: móvil
Altura y ubicación de barra de apoyo horizontal: 85 cm	Altura y ubicación de barra de apoyo vertical: 83-100 cm , pared lateral al grifo
Grifo monomando	Altura del grifo: 57 cm , en pared accesible
Alcachofa regulable en altura: sí	Tiene mampara abatible
Aseo adaptado en zona común	
En planta baja , itinerario accesible	Puerta: abatible hacia fuera con ancho de 87 cm
Espacio libre de giro en interior (diámetro): Ø 150 cm	
Inodoro:	
Altura del asiento: 41 cm	Espacio de acercamiento lateral: 93 cm
Barra de apoyo abatible y altura: 61-80 cm	Barra de apoyo fija y altura: 70 cm
Separación entre barras: 74 cm	



ALOJAMIENTOS



Lavabo:	
Altura y fondo libre bajo el lavabo:	Grifo monomando
68 cm y 20 cm	
Altura del borde inferior del espejo:	Altura de los accesorios:
103 cm	106-114 cm
Ascensores	
Itinerario: accesible hasta la puerta	Altura de los botones de llamada: 107-112 cm
Ancho de la puerta: 90 cm	Ancho y fondo de cabina: 123 cm y 135 cm
Altura de los botones de mando:	Altura del pasamanos: 89,5 cm
89-113 cm	

Otras estancias	Ubicación	Tipo de itinerario	Características destacables
Recepción	Planta baja	Accesible	Altura mostrador: 116 cm
Cafetería	Planta baja	Accesible	Altura barra: 115 cm Altura de mesa: 74 cm Altura bajo mesa: 67 cm Ancho bajo mesa: 67 cm Fondo bajo mesa: 10 cm
Restaurante/ Buffet desayunos	Planta baja	Accesible	Altura barra buffet: 63-90 cm Altura de mesa: 74 cm Altura bajo mesa: 67 cm Ancho bajo mesa: 70 cm Fondo bajo mesa: 10 cm
Aparcamiento	Planta -1	Accesible con ascensor	Hay 8 plazas reservadas para PMR señalizadas con el SIA



☆☆☆☆ HOTELES 4 ESTRELLAS

Confortel Alcalá Norte



ACCESIBILIDAD VISUAL

Señalización	
Rótulos de mismo formato: sí , altura media de 100-200 cm y tamaño de letra: ≥ 1,5 cm	
Letras de color contrastado respecto al fondo: no	Textos y símbolos sin altorrelieve y sin braille
Escaleras principales	
Borde de los escalones señalizado con una franja antideslizante de color contrastado: no	Zócalo de protección lateral ≥12 cm a cada lado: no
Los escalones tienen tabica: sí ; bocel: no	Todos los escalones son de una misma altura: sí
El hueco bajo la escalera está protegido: no hay	Tiene pasamanos a cada lado: sí
Pasamanos continuos en los rellanos intermedios: no	Pasamanos prolongados al principio y final: no
Franja de pavimento de textura distinta y color contrastado al principio y final de la escalera: no	
Ascensor	
Cabina con señales sonoras: sí	Botones de mando de color contrastado: no
Botonera con números en altorrelieve: sí	Botonera con números en braille: sí

**HOTEL CONFORTEL ATRIUM**

✉ Calle de Emilio Vargas, 3 y 5
28043 Madrid

☎ **Teléfono:** 91 398 38 70
Fax: 91 398 38 71

🌐 **Web:** www.confortelhoteles.com

🚇 **Metro sin ascensor:** Arturo Soria y Avenida de la Paz

🚌 **Bus:** 53 y 122

ACCESO

- La entrada principal no tiene desniveles, por un extremo de la calle y, por el otro, con escaleras, debido a que la calle tiene una ligera cuesta.
- Hay **2** puertas contiguas, tienen **2** hojas automáticas y correderas de vidrio, con un ancho libre de paso de **1,60 m**.
- Están señalizadas con franjas horizontales y letras grandes de color contrastado.
- Entre ambas puertas hay un felpudo anclado al suelo.

**ACCESIBILIDAD AUDITIVA**

Habitación	
Conexión a internet: sí	TV que comunica con recepción: no
TV con decodificador de teletexto: sí	TV con despertador luminoso: sí
Enchufe al lado de la cama: sí	Puerta de entrada con mirilla: no
Información escrita de los servicios prestados: sí	Avisadores luminosos de llamada a la puerta: no
Aseos comunes	
Sistema de cierre de puertas con una señal visual de ocupado o libre: no	Puertas de cabinas con una banda libre inferior que permite visualizar si hay alguien dentro: no
Ascensor	
Señales visuales de la planta y sentido de desplazamiento dentro y fuera de la cabina: sí	Botón de emergencia con un testigo luminoso que confirme el registro de la llamada: no
Sistema de emergencia	
Sistemas de alarma en caso de emergencia con señales visuales: no	

**ACCESIBILIDAD FÍSICA**

Habitación adaptada (Nº 101)	Nº de habitaciones adaptadas: 6
En planta 1 , accesible con ascensor	Ancho de puerta: doble hoja de 78 cm y 45 cm
Espacio libre de giro en interior (diámetro): Ø 150 cm	Altura de los mandos de la climatización: 65 cm
Altura de la cama: 50 cm	Espacio de acceso a la cama: derecha ≥ 150 cm , izquierda 95 cm
Puertas del armario: correderas con tiradores de fácil apertura	Altura del perchero: 170 cm , con perchas de mango largo
Altura baldas y cajones del armario: 25-175 cm	
Cuarto de baño de la habitación adaptada	
Puerta: corredera con ancho de 77 cm	Espacio libre de giro en interior (diámetro): Ø 150 cm
Inodoro:	
Altura del asiento: 43 cm	Altura del mecanismo de descarga: 100 cm
Espacio de acercamiento: lateral derecho de 100 cm y frontal de 75 cm	Barra de apoyo abatible y de distancia regulable a la derecha y altura: 71 cm
Barra de apoyo abatible y de distancia regulable a la izquierda y altura: 71 cm	Separación entre barras: 70 cm , de distancia reglable
Lavabo:	
Altura y fondo libre bajo el lavabo: 80 (regulable) y 60 cm	Grifo: monomando
Altura del borde inferior del espejo: 110 cm	Altura de los accesorios: 90 cm
Ducha:	
Ancho de espacio de acercamiento: 150 cm	Plato de ducha: enresado con el suelo
Suelo de ducha: antideslizante	Asiento de ducha: fijo y desmontable, con reposabrazos abatibles que sirven como barras de apoyo
No tiene barra de apoyo horizontal	Tiene una barra de apoyo vertical en la misma pared del grifo, sirve para regular la altura de la alcachofa
Grifo monomando	Altura del grifo: 100 cm , en pared accesible
Alcachofa regulable en altura: sí	Tiene una mampara fija que no obstaculiza el acceso a la ducha
Aseo adaptado en zona común	Nº de aseos adaptados: 2
En planta baja y salones , itinerario accesible	Puerta: corredera con ancho de 80 cm
Espacio libre de giro en interior (diámetro): Ø 150 cm	



ALOJAMIENTOS



Inodoro:	
Altura del asiento: 45 cm	Altura del mecanismo de descarga: 100 cm
Espacio de acercamiento: lateral derecho de 100 cm y frontal de 100 cm	Barra de apoyo abatible a la derecha y altura: 90 cm
Barra apoyo abatible a la izquierda; altura: 90 cm	Separación entre barras: 59 cm
Lavabo:	
Altura y fondo libre bajo el lavabo: 80 (regulable) y 60 cm	Grifo monomando
Altura del borde inferior del espejo: 100 cm	Altura de los accesorios: 90 cm
Ascensores	Nº de ascensores: 3
Itinerario: accesible hasta la puerta	Altura de los botones de llamada: 100 - 107 cm
Ancho de la puerta: 110 cm	Ancho y fondo de cabina: 156 y 121 cm
Altura de los botones de mando: 90 - 114 cm	Altura del pasamanos: 90 cm

Otras estancias	Ubicación	Tipo de itinerario	Características destacables
Recepción	Planta baja	Accesible	Altura mostrador: 84 y 115 cm . Permite la aproximación frontal de usuarios de silla de ruedas
Cafetería	Planta baja	Accesible	Altura barra: 104 cm Altura de mesa: 78 cm Altura bajo mesa: 76 cm Ancho bajo mesa: 98 cm Fondo bajo mesa: 90 cm Mesas con pata central
Restaurante/ buffet desayunos	Planta baja	Accesible	Altura barra buffet: 92 cm Altura de mesa: 73 cm Altura bajo mesa: 69 cm Ancho bajo mesa: 70 cm Fondo bajo mesa: 40 cm Mesas con pata central
Salas de reuniones (5 salas)	Entreplanta "salones"	Accesible	Altura de mesa: 74 cm Altura bajo mesa: 69 cm Ancho bajo mesa: 179 cm Fondo bajo mesa: 48 cm
Gimnasio	Planta 6ª	Accesible con ascensor	Sin vestidores y con aseos adaptados
Aparcamiento	Planta -2	Accesible con ascensor	Hay 3 plazas reservadas para PMR señalizadas con el SIA



☆☆☆☆ HOTELES 4 ESTRELLAS

Confortel Atrium



ACCESIBILIDAD VISUAL

Señalización

Rótulos de mismo formato: **sí**, altura media de **160-180 cm** y tamaño de letra: **≥ 1,5 cm**

Letras de color contrastado respecto al fondo: **no** : Textos y símbolos **sin altorrelieve** y **sin braille**

Escaleras principales

Borde de los escalones señalado con una franja antideslizante de color contrastado: **no** : Zócalo de protección lateral **≥12 cm** a cada lado: **sí**

Los escalones tienen tabica: **sí**; bocel: **no** : Todos los escalones son de una misma altura: **sí**

El hueco bajo la escalera está protegido: **sí** : Tiene pasamanos a cada lado: **sí**

Pasamanos continuos en los rellanos intermedios: **sí** : Pasamanos prolongados al principio y final: **no**

Franja de pavimento de textura distinta y color contrastado al principio y final de la escalera: **no**


Ascensor

Cabina con señales sonoras: **sí** : Botones de mando de color contrastado: **sí**

Botonera con números en altorrelieve: **sí** : Botonera con números en braille: **sí**



ALOJAMIENTOS



HOTEL CONFORTEL MADRID PÍO XII

Avenida de Pío XII, 77
28016 Madrid

Teléfono: 91 387 62 00
Fax: 91 302 65 22

Web: www.confortelhoteles.com

Metro sin ascensor: Pío XII y Duque de Pastrana

Bus: 16 y 150

ACCESO

- La calle de acceso es amplia, despejada de obstáculos y en ligera cuesta con una inclinación del **10%**. Algunos tramos de la cuesta tienen un pasamanos a una altura de **75-96 cm**.
- La puerta principal es acristalada, automática corredera, mide **80 cm** de ancho. Está señalizada de forma adecuada.



ACCESIBILIDAD AUDITIVA

Habitación	
Conexión a internet: sí	TV que comunica con recepción: no
TV con decodificador de teletexto: sí	TV con despertador luminoso: no
Enchufe al lado de la cama: sí	Puerta de entrada con mirilla: no
Información escrita de los servicios prestados: sí	Avisadores luminosos de llamada a la puerta: no
Aseos comunes	
Sistema de cierre de puertas con una señal visual de ocupado o libre: no	Puertas de cabinas con una banda libre inferior que permite visualizar si hay alguien dentro: no
Ascensor	
Señales visuales de la planta y sentido de desplazamiento dentro y fuera de la cabina: sí	Botón de emergencia con un testigo luminoso que confirme el registro de la llamada: no
Sistema de emergencia	
Sistemas de alarma en caso de emergencia con señales visuales: no	



☆☆☆☆ HOTELES 4 ESTRELLAS

Confortel
Madrid Pío XII



ACCESIBILIDAD FÍSICA

Habitación adaptada	Nº de habitaciones adaptadas: 4
Itinerario accesible con ascensor	Ancho de puerta: doble hoja de 87,5 cm
Espacio libre de giro en interior (diámetro): Ø 150 cm	Altura de los mandos de la climatización: 150 cm
Altura de la cama: 82 cm	Espacio de acceso a la cama: derecha 107 cm, izquierda 119 cm
Puertas del armario: tiradores de difícil apertura	Altura del perchero: 183 cm, con perchas de mango largo
Altura baldas y cajones del armario: 40-140 cm	
Cuarto de baño de la habitación adaptada	
Puerta: con ancho de 81 cm	Espacio libre de giro en interior (diámetro): Ø 150 cm
Inodoro:	
Altura del asiento: 41 cm	Altura del mecanismo de descarga: 100 cm
Espacio de acercamiento: lateral 154 cm	Barra de apoyo abatible en el lado de acercamiento
Barra de apoyo fija en el lado contrario	Separación entre barras: 64 cm,
Lavabo:	
Altura y fondo libre bajo el lavabo: 71 y 30 cm	Grifo: monomando
Altura del borde inferior del espejo: 98 cm e inclinado	Altura de los accesorios: 76-134 cm
Ducha:	
Ancho de espacio de acercamiento: 100 cm	Plato de ducha: enrasado con el suelo
Suelo de ducha: antideslizante	Silla de ducha: fija y móvil
Altura y ubicación de barra de apoyo horizontal: 82 cm	No tiene barra de apoyo vertical
Grifo monomando en pared accesible	Alcachofa regulable en altura: sí
Tiene cortina	
Aseo adaptado en zona común	Nº de aseos adaptados: 1
En planta baja , itinerario accesible	Puerta: con ancho de 79 cm
Espacio libre de giro en interior (diámetro): Ø 150 cm	
Inodoro:	
Altura del asiento: 41 cm	Altura del mecanismo de descarga: 100 cm
Espacio de acercamiento: lateral de 91 cm	Barra de apoyo abatible en el lado de acercamiento y altura: 60-75 cm



ALOJAMIENTOS



Barra de apoyo fija en el lado contrario y altura: 65 cm	Separación entre barras: 69 cm
Lavabo:	
Altura y fondo libre bajo el lavabo: 68 cm y 50 cm	Grifo automático
Altura del borde inferior del espejo: 94 cm	Altura de los accesorios: 100 cm
Ascensores	
Itinerario: accesible hasta la puerta	Altura de los botones de llamada: 100 cm
Ancho de la puerta: 90 cm	Ancho y fondo de cabina: 117 cm y 160 cm
Altura de los botones de mando: 86-120 cm	Altura del pasamanos: 102 cm

Otras estancias	Ubicación	Tipo de itinerario	Características destacables
Recepción	Planta baja	Accesible	Altura mostrador: 78,5 cm
Cafetería	Planta baja	Accesible	Altura barra: 110 cm Altura de mesa: 75 cm Altura bajo mesa: 66,5 cm Ancho bajo mesa: 70 cm Fondo bajo mesa: 14 cm
Restaurante/ Buffet desayunos	Planta baja	Accesible	Altura barra buffet: 89 cm Altura de mesa: 73 cm Altura bajo mesa: 66,5 cm Ancho bajo mesa: 70 cm Fondo bajo mesa: 14 cm
Salas de reuniones (1 sala)	Planta baja	Accesible	Altura de mesa: 73 cm Altura bajo mesa: 66,5 cm Ancho bajo mesa: 200 cm Fondo bajo mesa: 45 cm



☆☆☆☆ HOTELES 4 ESTRELLAS

Confortel
Madrid Pío XII



ACCESIBILIDAD VISUAL

Señalización

Rótulos de mismo formato: **sí**, altura media de **100-109 cm** y tamaño de letra: **≥ 1,5 cm**

Letras de color contrastado respecto al fondo: **sí** Textos y símbolos **sin altorrelieve** y **sin braille**

Escaleras principales

Borde de los escalones señalizado con una franja antideslizante de color contrastado: **no** Zócalo de protección lateral **≥12 cm** a cada lado: **sí**

Los escalones tienen tabica: **sí**; bocel: **no** Todos los escalones son de una misma altura: **sí**

El hueco bajo la escalera está protegido: **no hay** Tiene pasamanos a cada lado: **sí**

Pasamanos continuos en los rellanos intermedios: **sí** Pasamanos prolongados al principio y final: **no**

Ascensor

Cabina con señales sonoras: **sí** Botones de mando de color contrastado: **sí**

Botonera con números en altorrelieve: **sí** Botonera con números en braille: **sí**



ALOJAMIENTOS



HOTEL CONFORTEL SUITES MADRID

Calle de López de Hoyos, 143
28002 Madrid

Teléfono: 91 744 50 00
Fax: 91 415 30 73

Web: www.confortelhoteles.com

Metro sin ascensor: Alfonso XIII

Bus: 9, 40, 43, 72 y 73

ACCESO

- El Hotel está distribuido en **3 bloques**. El itinerario de acceso es accesible. Antes de llegar a la puerta principal, hay **4 escalones** (con rampa alternativa) de **16 cm** de altura, tienen tabica y carecen de bosteles, hay un pasamanos a **67-87 cm**.
- La puerta principal es automática, corredera acristalada y mide **más de 80 cm**. Está señalizada con marcas de color contrastado. Hay un felpudo anclado al suelo.
- La rampa tiene un ancho de **1,19 m**, una longitud de **3,60 m** y una inclinación no adecuada del **17,6%**. Tiene pasamanos a ambos lados no prolongados en los extremos. Su principio y final están señalizados con un pavimento de textura distinta y color. Existe un interfono a **90 cm** de altura para solicitar ayuda a la hora de subir la rampa.



ACCESIBILIDAD AUDITIVA

Habitación	
Conexión a internet: sí	TV que comunica con recepción: no
TV con decodificador de teletexto: sí	TV con despertador luminoso: no
Enchufe al lado de la cama: sí	Puerta de entrada con mirilla: no
Información escrita de los servicios prestados: sí	Avisadores luminosos de llamada a la puerta: no
Recepción: dispone de bucle de inducción magnética	
Aseos comunes	
Sistema de cierre de puertas con una señal visual de ocupado o libre: no	Puertas de cabinas con una banda libre inferior que permite visualizar si hay alguien dentro: no
Ascensor	
Señales visuales de la planta y sentido de desplazamiento dentro y fuera de la cabina: sí	Botón de emergencia con un testigo luminoso que confirme el registro de la llamada: sí
Sistema de emergencia	
Sistemas de alarma en caso de emergencia con señales visuales: no	



☆☆☆☆ HOTELES 4 ESTRELLAS

Confortel Suites Madrid



ACCESIBILIDAD FÍSICA

Habitación adaptada (Nº 3319)	Nº de habitaciones adaptadas: 5
En planta 3ª, accesible con ascensor	Ancho de puerta: 80 cm
Espacio libre de giro en interior (diámetro): Ø 150 cm	Altura de los mandos de la climatización: 67-76 cm
Altura de la cama: 60 cm, es articulada	Espacio de acceso a la cama: derecha 129 cm , izquierda 125 cm
Puertas del armario: correderas	Altura del perchero: 141 cm
Altura baldas y cajones del armario: 28-125 cm	Dispone de teléfono con pulsador automático de emergencia
Cuarto de baño de la habitación adaptada	
Puerta: corredera con ancho de 80 cm	Espacio libre de giro en interior (diámetro): Ø 150 cm
Inodoro:	
Altura del asiento: 47 cm	Altura del mecanismo de descarga: 100 cm
Espacio de acercamiento: lateral derecho de 100 cm	Barra de apoyo abatible a la derecha y altura: 68-81 cm
Barra de apoyo abatible a la izquierda y altura: 68-81 cm	Separación entre barras: 59 cm ,
Lavabo:	
Altura y fondo libre bajo el lavabo: 60-87 cm regulables y 59 cm	Grifo: monomando
Altura del borde inferior del espejo: 117 cm y está inclinado	Altura de los accesorios: 60-110 cm
Ducha:	
Ancho de espacio de acercamiento: 120 cm	Plato de ducha: enrasado con el suelo
Suelo de ducha: antideslizante	Silla o asiento de ducha: fijo
Altura y ubicación de barra apoyo horizontal: 94 cm	No tiene barra de apoyo vertical
Grifo monomando	Altura del grifo: 107 cm, en pared accesible
Alcachofa regulable en altura: sí	Tiene mampara fija
Aseo adaptado en zona común: En planta baja, itinerario accesible	Nº de aseos adaptados: 2
	Puerta: abatible hacia fuera con ancho de 76 cm
Espacio libre de giro en interior (diámetro): Ø 150 cm	Dispone de sistema de aviso en caso de caída
Inodoro:	
Altura del asiento: 45 cm	Altura del mecanismo de descarga: 76 cm
Espacio de acercamiento: lateral derecho de 76 cm	Barra apoyo abatible a la derecha; altura: 62-80 cm



ALOJAMIENTOS



Barra de apoyo fija a la izquierda y altura: 70 cm	Separación entre barras: 70 cm
Lavabo:	
Altura y fondo libre bajo el lavabo: 72 cm y 48 cm	Grifo monomando
Altura del borde inferior del espejo: 94 cm	Altura de los accesorios: 102-114 cm
Ascensores	Nº de ascensores: 6, 2 en cada bloque
Itinerario: accesible hasta la puerta	Altura de los botones de llamada: 111-117 cm
Ancho de la puerta: 79 cm	Ancho y fondo de cabina: 95 cm y 127 cm
Altura de los botones de mando: 97 – 120 cm	No tiene pasamanos

Otras estancias	Ubicación	Tipo de itinerario	Características destacables
Recepción	Planta baja	Accesible	Altura mostrador: 116 y 90 cm
Cafetería	Planta baja	Accesible con rampa de ancho y una inclinación no recomendada del 14%	Altura barra: 106 cm Altura de mesa: 72 cm Altura bajo mesa: 68 cm Ancho bajo mesa: 66 cm Fondo bajo mesa: 74 cm
Restaurante/ Buffet desayunos (disponen carta en Braille)	Planta baja	Accesible con rampa descrita anteriormente	Altura barra buffet: 86-91 cm Altura de mesa: 77 cm Altura bajo mesa: 71 cm Ancho bajo mesa: 70 cm Fondo bajo mesa: 70 cm
Salas de reuniones (9 salas)	Planta baja y 1ª	Accesible con ascensor	Altura de mesa: 72 cm Altura bajo mesa: 66 cm Ancho bajo mesa: 200 cm Fondo bajo mesa: 45 cm
Aparcamiento:	Planta de la -1 a la -4	Accesible con ascensor	Hay 8 plazas reservadas para PMR señalizadas con el SIA



☆☆☆☆ HOTELES 4 ESTRELLAS

Confortel Suites Madrid



ACCESIBILIDAD VISUAL

Señalización

Rótulos de mismo formato: **sí**, altura media de **172-192 cm** y tamaño de letra: **≥ 1,5 cm**

Letras de color contrastado respecto al fondo: **sí** : Textos y símbolos **sin altorrelieve y sin braille**

Escaleras principales

Borde de los escalones señalizado con una franja antideslizante de color contrastado: **sí** : Zócalo de protección lateral **≥12 cm** a cada lado: **sí**

Los escalones tienen tabica: **sí**; bocel: **no** : Todos los escalones son de una misma altura: **sí**

El hueco bajo la escalera está protegido: **no hay** : Tiene pasamanos a cada lado: **sí (lado izquierdo)**

Pasamanos continuos en los rellanos intermedios: **sí** : Pasamanos prolongados al principio y final: **no**

Franja de pavimento de textura distinta y color contrastado al principio y final de la escalera: **no**


Ascensor

Cabina con señales sonoras: **sí** : Botones de mando de color contrastado: **sí**

Botonera con números en altorrelieve: **sí** : Botonera con números en braille: **sí**



ALOJAMIENTOS



HOTEL CONVENCION

Calle de O'Donnell, 53
28007 Madrid

Teléfono: 91 574 68 00
Fax: 91 574 56 01

Web: www.hotel-convencion.com

Metro con ascensor: Goya

Bus: 2, 15, 26, 28, 61, 63, SE y C

ACCESO

- En el acceso a recepción hay una escalera con una rampa alternativa en dos tramos.
- La puerta es de apertura automática, acristalada y mide **1,10 m** de ancho. No está señalizada con franjas horizontales o logotipo de color contrastado.
- La rampa tiene una longitud de **4 m** y una inclinación practicable del **10%**. Tiene pasamanos y al principio y final está señalizada con textura distinta y color contrastado.



ACCESIBILIDAD AUDITIVA

Habitación	
Conexión a internet: sí	TV que comunica con recepción: sí
TV con decodificador de teletexto: sí	TV con despertador luminoso: no
Enchufe al lado de la cama: sí	Puerta de entrada con mirilla: no
Información escrita de los servicios prestados: sí	Avisadores luminosos de llamada a la puerta: no
Aseos comunes	
Sistema de cierre de puertas con una señal visual de ocupado o libre: no	Puertas de cabinas con una banda libre inferior que permite visualizar si hay alguien dentro: sí
Ascensor	
Señales visuales de la planta y sentido de desplazamiento dentro y fuera de la cabina: sí	Botón de emergencia con un testigo luminoso que confirme el registro de la llamada: no
Sistema de emergencia	
Sistemas de alarma en caso de emergencia con señales visuales: sí	



☆☆☆☆ HOTELES 4 ESTRELLAS Convención



ACCESIBILIDAD FÍSICA

Habitación adaptada	Nº de habitaciones adaptadas: 5
En planta 1ª y 2ª , accesible con ascensor	Ancho de puerta: 75 cm
Espacio libre de giro en interior (diámetro): Ø 150 cm	Altura de los mandos de la climatización: 160-190 cm
Altura de la cama: 53 cm	Espacio de acceso a la cama: derecha 109 cm , izquierda 88 cm
Puertas del armario: correderas	Altura del perchero: 125 cm
Altura baldas y cajones del armario: 20-69 cm	
Cuarto de baño de la habitación adaptada	
Puerta: abre hacia fuera con ancho de 78,5 cm	Espacio libre de giro en interior (diámetro): Ø 150 cm
Inodoro:	
Altura del asiento: 41 cm	Altura del mecanismo de descarga: 106 cm
Espacio de acercamiento: lateral derecho de 198 cm	Barra de apoyo abatible a la derecha; altura: 86 cm
Barra de apoyo fija a la izquierda y altura: 84 cm	Separación entre barras: 63 cm
Lavabo:	
Altura y fondo libre bajo el lavabo: 76 y 26 cm	Grifo: monomando
Altura del borde inferior del espejo: 83 cm	Altura de los accesorios: 96-120 cm
Ducha:	
Ancho de espacio de acercamiento: 100 cm	Plato de ducha: enrasado con el suelo
Suelo de ducha: antideslizante	Silla o asiento de ducha: fijo
Altura y ubicación de barra apoyo horizontal: 94 cm, pared lateral al grifo	Altura y ubicación de barra de apoyo vertical: 110-140 pared lateral al grifo
Grifo monomando	Tiene cortina
Alcachofa regulable en altura: sí	
Aseo adaptado en zona común:	
Nº de aseos adaptados: 2	
En planta baja, itinerario accesible	Puerta: abatible hacia fuera con ancho de 79 cm
Espacio libre de giro en interior (diámetro): Ø 150 cm	
Inodoro:	
Altura del asiento: 41 cm	
Espacio de acercamiento: lateral izquierda de 115 cm , frontal: 160 cm	Barra apoyo fija a la derecha; y altura: 80 cm
Barra de apoyo fija a la izquierda y altura: 84 cm	Separación entre barras: 75 cm



ALOJAMIENTOS



Lavabo:	
Altura y fondo libre bajo el lavabo:	Grifo monomando
40 cm y 24 cm	
Altura del borde inferior del espejo:	Altura de los accesorios:
91 cm	97 cm
Ascensores panorámicos	Nº de ascensores: 8
Itinerario: accesible hasta la puerta	Altura de los botones de llamada: 107-114 cm
Ancho de la puerta: 90 cm	Ancho y fondo de cabina: 105 cm y 106 cm
Altura de los botones de mando:	Altura del pasamanos: 70-90 cm
120-146 cm	

Otras estancias	Ubicación	Tipo de itinerario	Características destacables
Recepción	Planta baja	Accesible	Altura mostrador: 115 cm
Cafetería	Planta baja	Accesible	Altura barra: 116 cm Altura de mesa: 76 cm Altura bajo mesa: 72 cm Fondo bajo mesa: 32 cm
Restaurante/ Buffet desayunos	Planta baja	Accesible con rampa de 4,6 m de largo y una inclinación pronunciada del 13%	Altura barra buffet: 91 cm Altura de mesa: 74 cm Altura bajo mesa: 70 cm Fondo bajo mesa: 41 cm
Salas de reuniones (6 salas)	Planta baja	Accesible	Altura de mesa: 80 cm Altura bajo mesa: 72 cm Ancho bajo mesa: 157 cm Fondo bajo mesa: 90 cm
Aparcamiento	Planta -1	Accesible con ascensor	Hay 6 plazas reservadas para PMR señalizadas con el SIA



☆☆☆☆ HOTELES 4 ESTRELLAS Convención




ACCESIBILIDAD VISUAL

Señalización	
Rótulos de mismo formato:	sí , altura media de 209-227 cm y tamaño de letra: 10 cm
Letras de color contrastado respecto al fondo:	sí
Textos y símbolos:	sin altorrelieve y sin braille
Escaleras principales	
Borde de los escalones señalado con una franja antideslizante de color contrastado:	no
Zócalo de protección lateral:	≥12 cm a cada lado: sí
Los escalones tienen tabica:	sí ; bocel: no
Todos los escalones son de una misma altura:	sí
El hueco bajo la escalera está protegido:	no hay
Tiene pasamanos a cada lado:	sí
Pasamanos continuos en los rellanos intermedios:	sí
Pasamanos prolongados al principio y final:	no
Ascensor	
Cabina con señales sonoras:	no
Botones de mando de color contrastado:	sí
Botonera con números en altorrelieve:	sí
Botonera con números en braille:	no



ALOJAMIENTOS



CROWNE PLAZA MADRID AIRPORT

Calle Lola Flores, 1
(Acceso por Avenida de Aragón, 402)
28022, Madrid

Teléfono: 91 206 34 10
Fax: 91 206 34 11

Web: www.crowneplaza.com

Bus: Interurbanos desde Avenida América dirección Alcalá de Henares y Torrejón

ACCESO

- La acera por la que se accede al establecimiento está rebajada. Tiene un ancho libre de paso de **2 m**.
- La entrada principal del establecimiento tiene una ceja de **3 cm** de altura y tres puertas de acceso, una giratoria y a cada lado de ésta, una puerta manual. La puerta principal es giratoria de vidrio con un ancho libre de paso de **1,20 m**. Hay un mando de parada y de ralentizar la velocidad de la puerta giratoria tanto en el exterior como en el interior de la puerta a **1,10 m** de altura.
- Las puertas alternativas para **PMR** son de vidrio, de una hoja y abren hacia fuera. Su ancho libre de paso es de **90 cm**. Están señalizadas con el logotipo del hotel de color contrastado.
- Antes de la puerta de acceso giratoria y en el interior de ésta, hay un felpudo fijo al suelo.
- El itinerario hasta la zona de atención al público es accesible sin desniveles.



ACCESIBILIDAD AUDITIVA

Habitación	
Conexión a internet: sí	Información escrita de los servicios prestados: sí
TV que comunica con recepción: sí	TV con despertador luminoso: sí
Enchufe al lado de la cama: sí	Puerta de entrada con mirilla: sí
Avisadores luminosos de llamada a la puerta: no	Señales de emergencia visuales: no
Aseos comunes	
Sistema de cierre de puertas con una señal visual de ocupado o libre: no	Puertas de cabinas con una banda libre inferior que permite visualizar si hay alguien dentro: no
Ascensor	
Señales visuales de la planta y sentido de desplazamiento dentro y fuera de la cabina: sí	Botón de emergencia con un testigo luminoso que confirme el registro de la llamada: no
Sistema de emergencia	
Sistemas de alarma en caso de emergencia con señales visuales: sí	



☆☆☆☆ HOTELES 4 ESTRELLAS

Crowne

Plaza Madrid Airport



ACCESIBILIDAD FÍSICA

Habitación adaptada (Nº 245)	Nº de habitaciones adaptadas: 3
En planta nº2, itinerario accesible con ascensor	Ancho de puerta: 86 cm
Espacio libre de giro en interior (diámetro): Ø 150 cm	Altura de los mandos de la climatización: 155 cm
Altura de la cama: 60 cm	Espacio de acceso a la cama: derecho 127 cm , izquierdo 125 cm
Puertas del armario: corredera de fácil apertura, sin tirador	Altura del perchero: 180 cm
Altura mín. y máx. de baldas y cajones del armario: 30 cm y 90 cm	
Cuarto de baño de la habitación adaptada	
Puerta: corredera con ancho de 86 cm	Espacio libre de giro en interior (diámetro): Ø 150 cm
Inodoro:	
Altura del asiento: 47 cm	Altura del mecanismo de descarga: 90 cm
Espacio de acercamiento: lateral derecho de 120 cm y frontal de 128 cm	Barra de apoyo abatible a la derecha y altura: 54 - 75 cm
Barra de apoyo fija horizontal a la izquierda y altura: 75 cm	Separación entre barras: 72 cm
Lavabo:	
Altura y fondo libre bajo el lavabo: 74 y 60 cm	Grifo: monomando de fácil manipulación
Altura del borde inferior del espejo: 104 cm	Altura mín. y máx. de los accesorios: 80 cm
Ducha:	
Ancho y fondo del espacio de acercamiento: 84 cm y ≥ 120 cm	Plato de ducha: enrasado con el suelo
Suelo de ducha: antideslizante	Silla o asiento de ducha: asiento de ducha fijo y abatible
Altura y ubicación de barra de apoyo horizontal: 97 cm , misma pared del grifo	Altura y ubicación de barra de apoyo diagonal: 70 a 95 cm , pared lateral al grifo
Grifo: requiere giro de muñeca, de difícil manipulación	Altura del grifo: 120 cm , en pared frente al asiento
Alcachofa a 120 cm de altura. No es regulable en altura	Mampara: de vidrio abatible
Aseo adaptado en zona común	Total de aseos adaptados del establecimiento: 1
Ubicación: en planta de las habitaciones adaptadas	En planta 2, itinerario accesible con el ascensor
Puerta general: No hay	Puerta: abatible hacia dentro con ancho de 76 cm
Espacio libre de giro en interior (diámetro): Ø 150 cm	



ALOJAMIENTOS



Inodoro	
Altura del asiento: 45 cm	Altura del mecanismo de descarga: 90 cm
Espacio de acercamiento: lateral izquierdo de 155 cm y frontal de 120 cm	Barra de apoyo a la derecha: No hay
Barra de apoyo abatible a la izquierda y altura: 50 - 70 cm	
Lavabo	
Altura y fondo libre bajo el lavabo: 72 y 56 cm	Grifo: monomando de fácil manipulación
Altura del borde inferior del espejo: 90 cm	Altura mín. y máx. de los accesorios: 80 cm
Ascensor	
Plantas que comunica: Todas	Itinerario: accesible hasta la puerta
Altura de los botones de llamada: 96 cm	Ancho de la puerta: 80 cm
Ancho y fondo de cabina: 111 cm y 137 cm	Altura mín. y máx. de los botones de mando: 100 cm y 120 cm
Altura del pasamanos: 92 cm	Espejo frente a la puerta: Sí

Otras estancias	Ubicación	Tipo de itinerario	Características destacables
Recepción	Planta baja	Accesible	Altura mostrador: 115 cm
Cafetería	Planta baja	Accesible	Altura barra: 109 cm Altura de mesa: 75 cm Altura bajo mesa: 74 cm Ancho bajo mesa: 70 cm de diámetro Fondo bajo mesa: 34 cm
Restaurante/ Buffet desayunos	Planta 1	Accesible con ascensor	Altura barra buffet: 90 cm Altura de mesa: 76 cm Altura bajo mesa: 73 cm Ancho bajo mesa: 80 cm Fondo bajo mesa: 80 cm
Salas de reuniones (5)	Planta -1	Accesible con ascensor	Depende del evento el mobiliario es diferente
Gimnasio	Planta -1	Accesible con ascensor	Con vestidores y aseos no adaptados.
Aparcamiento	Planta -2	Accesible con ascensor	Hay 2 plazas reservadas para PMR señalizadas con el SIA. Las plazas reservadas tienen un espacio de acercamiento lateral de 1,20 m de ancho.



☆☆☆☆ HOTELES 4 ESTRELLAS

Crowne

Plaza Madrid Airport



ACCESIBILIDAD VISUAL

Habitación	
Puertas de color contrastado respecto a paredes adyacentes: sí	Información de los servicios prestados disponible en braille: no y en macrocaracteres: no
Intensidad luminosa de la habitación regulable: no	Mando a distancia de la TV con números grandes: sí y de color contrastado: sí
Habitación sin elementos voladizos: no	Señales de emergencia sonoras: sí
Señalización	
Rótulos de mismo formato: sí , altura media de 170 cm y tamaño de letra: 3 a 8 cm	
Letras de color contrastado respecto al fondo: sí	Textos y símbolos sin altorrelieve y con braille solo los números de las puertas de las habitaciones adaptadas
Escaleras principales	
Borde de los escalones señalizado con una franja antideslizante de color contrastado: no	Zócalo de protección lateral 12 cm a cada lado: no
Los escalones tienen tabica: sí , bocel: no	Todos los escalones son de una misma altura: sí
El hueco bajo la escalera está protegido: sí	Tiene pasamanos a cada lado: sólo en un lado
Pasamanos continuos en los rellanos intermedios: sí	Pasamanos prolongados al principio y final: no
Franja de pavimento de textura distinta y color contrastado al principio y final de la escalera: no	
Ascensores	
Cabina con señales sonoras: no	Botones de mando de color contrastado: no
Botonera con números en altorrelieve: sí	Botonera con números en braille: sí
Franja de pavimento de textura distinta y color contrastado frente a la puerta del ascensor: no	
Sistema de emergencia del establecimiento	
Sistemas de alarma en caso de emergencia con señales sonoras: sí	



ALOJAMIENTOS



HOTEL DEHESA REAL

Calle de La Masó, 83
28034 Madrid

Teléfono: 91 727 76 09
Fax: 91 735 45 29

Web: www.hoteldehesareal.es

Metro sin ascensor: Herrera Oria
Metro con ascensor: Lacoma

Bus: 49, 133 y 134

ACCESO

- La entrada principal tiene **4** escalones con una rampa alternativa.
- La rampa tiene un ancho de **1,40 m**, una longitud de **5,10 m** y una inclinación no adecuada del **21%**. Tiene pasamanos en el lado derecho en sentido de subida, no prolongado en los extremos. Su principio y final no están señalizados con un suelo de textura distinta y color contrastado.
- La puerta de acceso es de vidrio, automática y corredera, mide **2 m** de ancho. Está señalizada con una franja horizontal de color contrastado.



ACCESIBILIDAD AUDITIVA

Habitación	
Conexión a internet: sí	TV que comunica con recepción: no
TV con decodificador de teletexto: sí	TV con despertador luminoso: no
Enchufe al lado de la cama: sí	Puerta de entrada con mirilla: no
Información escrita de los servicios prestados: sí	Avisadores luminosos de llamada a la puerta: no
Aseos comunes	
Sistema de cierre de puertas con una señal visual de ocupado o libre: no	Puertas de cabinas con una banda libre inferior que permite visualizar si hay alguien dentro: no
Ascensor	
Señales visuales de la planta y sentido de desplazamiento dentro y fuera de la cabina: sí	Botón de emergencia con un testigo luminoso que confirme el registro de la llamada: no
Sistema de emergencia	
Sistemas de alarma en caso de emergencia con señales visuales: no	



☆☆☆☆ HOTELES 4 ESTRELLAS Dehesa Real



ACCESIBILIDAD FÍSICA

Habitación adaptada (Nº 102)	Nº de habitaciones adaptadas: 1
En planta 1 , itinerario accesible con ascensor	Ancho de puerta: 82 cm
Espacio libre de giro en interior (diámetro): Ø 150 cm	Altura de los mandos de la climatización: 155 cm , también se controla desde recepción
Altura de la cama: 50 cm	Espacio de acceso a la cama: derecha 95 cm , izquierda ≥ 72 cm
Puertas del armario: correderas con tiradores de difícil apertura	Altura del perchero: 177 cm
Altura baldas y cajones del armario: 40-190 cm	
Cuarto de baño de la habitación adaptada	
Puerta: corredera con ancho de 75 cm	Espacio libre de giro en interior (diámetro): Ø 150 cm
Inodoro:	
Altura del asiento: 45 cm	Altura del mecanismo de descarga: 90 cm
Espacio de acercamiento: lateral derecho de 120 cm (ocupando también el espacio de la ducha) y frontal de 160 cm	Barra de apoyo abatible a la derecha y altura: 57-75 cm
No tiene barra de apoyo a la izquierda	
Lavabo:	
Altura y fondo libre bajo el lavabo: 70 y 50 cm	Grifo: monomando
Altura del borde inferior del espejo: 90 cm	Altura de los accesorios: 83 cm
Ducha:	
Ancho de espacio de acercamiento: 150 cm	Plato de ducha: con desnivel de 2 cm
Suelo de ducha: antideslizante	Taburete de ducha: móvil con respaldo
Altura y ubicación de barra apoyo horizontal: 86 cm, pared lateral al grifo	Tiene una barra vertical que sirve para regular la altura de la alcachofa en misma pared del grifo
Grifo monomando	Altura del grifo: 120 cm, en pared accesible
Alcachofa regulable en altura: sí	
Aseo adaptado en zona común: En planta baja , itinerario accesible	Nº de aseos adaptados: 2
	Puerta: corredera con ancho de 72 cm
Espacio libre de giro en interior (diámetro): Ø 150 cm	
Inodoro:	
Altura del asiento: 45 cm	Altura del mecanismo de descarga: 90 cm



ALOJAMIENTOS



Espacio de acercamiento: lateral derecho de 97 cm y frontal de 106 cm	Barra apoyo fija a la derecha; y altura: 80 cm
Barra de apoyo fija a la izquierda y altura: 84 cm	Barra de apoyo abatible a la derecha y altura: 57-75 cm
No tiene barra de apoyo a la izquierda	
Lavabo:	
Altura y fondo libre bajo el lavabo: 75 cm y 59 cm	Grifo monomando
Altura del borde inferior del espejo: 100 cm	Altura de los accesorios: 80 cm
Ascensores	
Itinerario: accesible hasta la puerta	Nº de ascensores: 1 , comunica todas las plantas
Ancho de la puerta: 80 cm	Altura de los botones de llamada: 110 cm
Altura de los botones de mando: 98-140 cm	Ancho y fondo de cabina: 104 cm y 146 cm
	Altura del pasamanos: 90 cm

Otras estancias	Ubicación	Tipo de itinerario	Características destacables
Recepción	Planta baja	Accesible	Altura mostrador: 113 cm
Cafetería	Planta baja	Accesible	Altura barra: 115 cm Altura de mesa: 75 cm Altura bajo mesa: 71 cm Ancho bajo mesa: 110 cm Fondo bajo mesa: 75 cm Mesas con pata central
Restaurante/ Buffet desayunos	Planta baja	Accesible	Altura de mesa: 75 cm Altura bajo mesa: 71 cm Ancho bajo mesa: 110 cm Fondo bajo mesa: 75 cm Mesas con pata central
Aparcamiento	Planta -1	Accesible con ascensor	Hay 1 plaza reservada para PMR señalizadas con el SIA



☆☆☆☆ HOTELES 4 ESTRELLAS Dehesa Real



ACCESIBILIDAD VISUAL

Señalización

Rótulos de mismo formato: **sí**, altura media de **165-180 cm** y tamaño de letra: **≥ 1,5 cm**

Letras de color contrastado respecto al fondo: **sí** : Textos y símbolos **sin altorrelieve** y **sin braille**

Escaleras principales

Borde de los escalones señalizado con una franja antideslizante de color contrastado: **no** : Zócalo de protección lateral **≥12 cm** a cada lado: **en 1 lado**

Los escalones tienen tabica: **sí**; bocel: **no** : Todos los escalones son de una misma altura: **sí**

El hueco bajo la escalera está protegido: **sí** : Tiene pasamanos a cada lado: **no**

Pasamanos continuos en los rellanos intermedios: **no** : Pasamanos prolongados al principio y final: **no**

Franja de pavimento de textura distinta y color contrastado al principio y final de la escalera: **no**


Ascensor

Cabina con señales sonoras: **no** : Botones de mando de color contrastado: **sí**

Botonera con números en altorrelieve: **sí** : Botonera con números en braille: **no**



ALOJAMIENTOS



HOTEL EMPERADOR

- Gran Vía, 53
28013 Madrid
- Teléfono: 91 547 28 00
Fax: 91 547 28 17
- Web: www.emperadorhotel.com
- Metro con ascensor: Callao
- Bus: 1, 2, 44, 46, 74, 75, 148 y 202

ACCESO

- Para acceder a la puerta principal hay un escalón aislado y tres escalones con pasamanos. Existe una puerta lateral accesible de **90 cm** de ancho y una rampa alternativa para salvar los tres escalones.
- La puerta es giratoria, manual, mide **87 cm** de ancho, es acristalada y está señalizada.



ACCESIBILIDAD AUDITIVA

Habitación	
Conexión a internet: sí	TV que comunica con recepción: no
TV con decodificador de teletexto: sí	TV con despertador luminoso: no
Enchufe al lado de la cama: en algunas	Puerta de entrada con mirilla: no
Información escrita de los servicios prestados: sí	Avisadores luminosos de llamada a la puerta: no
Aseos comunes	
Sistema de cierre de puertas con una señal visual de ocupado o libre: no	Puertas de cabinas con una banda libre inferior que permite visualizar si hay alguien dentro: sí
Ascensor	
Señales visuales de la planta y sentido de desplazamiento dentro y fuera de la cabina: sí	Botón de emergencia con un testigo luminoso que confirme el registro de la llamada: no
Sistema de emergencia	
Sistemas de alarma en caso de emergencia con señales visuales: sí	



☆☆☆☆ HOTEL 4 ESTRELLAS Emperador



ACCESIBILIDAD FÍSICA

Habitación adaptada	Nº de habitaciones adaptadas: 5
En planta 1ª a la 5ª , accesible mediante ascensor	Ancho de puerta: 77 cm
Espacio libre de giro en interior (diámetro): Ø 150 cm	Altura de los mandos de la climatización: 158 cm
Altura de la cama: 51 cm	Espacio de acceso a la cama: derecha de 77 cm , izquierda 87 cm
Puertas del armario: abatibles con tiradores de difícil apertura	Altura baldas y cajones del armario: 52 cm - 160 cm
Cuarto de baño de la habitación adaptada	
Puerta: abre hacia dentro con ancho de 78 cm	Espacio libre de giro en interior (diámetro): Ø 150 cm
Inodoro:	
Altura del asiento: 41 cm	Altura del mecanismo de descarga: 79 cm
Espacio de acercamiento: frontal de 120 cm y lateral derecho	Barra de apoyo abatible a la derecha
Lavabo:	
Altura y fondo libre bajo el lavabo: 64 y 29 cm	Grifo: monomando
Altura del borde inferior del espejo: 99 cm	Altura de los accesorios: 70 cm
Bañera:	
Altura de bañera: 48 cm de altura	Tiene barra de apoyo horizontal y vertical
Silla giratoria de transferencia: sí hay	Tiene cortina y mampara abatible
Grifo: monomando a 60 cm de altura en pared corta	Alcachofa regulable en altura
Ascensores panorámicos	
Itinerario: accesible hasta la puerta	Altura de los botones de llamada: 112-117 cm
Ancho de la puerta: 80 cm	Ancho y fondo de cabina: 100 cm y 140 cm
Altura de los botones de mando: 95-125 cm	Altura del pasamanos: 90 cm



ALOJAMIENTOS



Otras estancias	Ubicación	Tipo de itinerario	Características destacables
Recepción	Planta baja	Accesible	Altura mostrador: 116 cm
Cafetería (es tipo salón con sofás)	Planta baja	Accesible	Altura barra: no hay
Restaurante/ Buffet desayunos	Planta 1ª	Accesible con ascensor	Altura barra buffet: 87 cm Altura de mesa: 73 cm Altura bajo mesa: 63 cm Ancho bajo mesa: 60 cm Fondo bajo mesa: 62 cm
Salas de reuniones (9 salas)	Plantas 1ª	Accesible con ascensor	
Piscina y Gimnasio	Planta 10ª y sótano 1	No accesible, hay escalones sin rampa alternativa	Sin grúa para entrar a la piscina. Sin vestidores ni aseos adaptados



ACCESIBILIDAD VISUAL

Señalización

Rótulos de mismo formato: **sí**, altura media de **175-210 cm** y tamaño de letra: **≥ 1,5 cm**

Letras de color contrastado respecto al fondo: **sí** : Textos y símbolos **sin altorrelieve** y **sin braille**

Escaleras principales

Borde de los escalones señalizado con una franja antideslizante de color contrastado: **no** : Zócalo de protección lateral **≥12 cm** a cada lado: **no**

Los escalones tienen tabica: **sí**; bocel: **no** : Todos los escalones son de una misma altura: **sí**

El hueco bajo la escalera está protegido: **no hay** : Tiene pasamanos a cada lado: **no**

Pasamanos continuos en los rellanos intermedios: **sí** : Pasamanos prolongados al principio y final: **no**

Franja de pavimento de textura distinta y color contrastado al principio y final de la escalera: **no**


Ascensor

Cabina con señales sonoras: **no** : Botones de mando de color contrastado: **sí**

Botonera con números en altorrelieve: **sí** : Botonera con números en braille: **sí**



HOTELES 4 ESTRELLAS



HOTEL EMPERATRIZ

Calle de López de Hoyos, 4
28002 Madrid

Teléfono: 91 563 80 88
Fax: 91 563 98 04

Web: www.hotel-emperatriz.com

Metro con ascensor: Gregorio Marañón

Bus: 14, 45 y 150

ACCESO

- La entrada principal y el acceso a recepción tienen un escalón.
- La puerta es manual, mide **95 cm** de ancho y es acristalada. No está señalizada con franjas horizontales o logotipo de color contrastado.



ACCESIBILIDAD AUDITIVA

Habitación

Conexión a internet: **sí** : TV que comunica con recepción: **no**

TV con decodificador de teletexto: **sí** : TV con despertador luminoso: **no**

Enchufe al lado de la cama: **sí** : Puerta de entrada con mirilla: **no**
Información escrita de los servicios prestados: **sí** : Avisadores luminosos de llamada a la puerta: **no**

Aseos comunes

Sistema de cierre de puertas con una señal visual de ocupado o libre: **no** : Puertas de cabinas con una banda libre inferior que permite visualizar si hay alguien dentro: **no**

Ascensor

Señales visuales de la planta y sentido de desplazamiento dentro y fuera de la cabina: **sí** : Botón de emergencia con un testigo luminoso que confirme el registro de la llamada: **no**

Sistema de emergencia

Sistemas de alarma en caso de emergencia con señales visuales: **no**



ALOJAMIENTOS



ACCESIBILIDAD FÍSICA

Habitación adaptada (Nº 210) En planta 2ª, itinerario accesible	Nº de habitaciones adaptadas: 3 Ancho de puerta: 87 cm
Espacio libre de giro en interior (diámetro): Ø 150 cm Altura de la cama: 57 cm	Altura de los mandos de la climatización: 148 cm Espacio de acceso a la cama: derecha 97 cm e izquierda a 153 cm Altura del perchero: 174 cm
Puertas del armario: tiradores de difícil apertura Altura de baldas y cajones del armario: 21-174 cm	
Cuarto de baño de la habitación adaptada Puerta: con ancho de 87 cm	Espacio libre de giro en interior (diámetro): Ø 150 cm
Inodoro: Altura del asiento: 41 cm	Altura del mecanismo de descarga: 93 cm
Espacio de acercamiento: ninguno mayor de 80 cm .	Barra de apoyo fija en el lado contrario del de acercamiento
Lavabo: Altura y fondo libre bajo el lavabo: 66,5 y 29 cm	Grifo: monomando
Altura del borde inferior del espejo: 91 cm	Altura de los accesorios: 140 cm
Bañera: Altura de bañera: 64 cm Grifo monomando en pared accesible	Barra de apoyo a 64 cm de altura
Ascensores Itinerario: accesible hasta la puerta Ancho de la puerta: 80 cm	Nº de ascensores: 2 Altura de los botones de llamada: 132 cm Ancho y fondo de cabina: 91 cm y 164 cm
Altura de los botones de mando: 86-111 cm	



HOTELES 4 ESTRELLAS

Emperatriz

Otras estancias	Ubicación	Tipo de itinerario	Características destacables
Recepción	Planta baja	Accesible	Altura mostrador: 116 cm
Snack/Bar	Planta baja	Accesible	Altura de mesa: 54 cm Altura bajo mesa: 51 cm
Restaurante/ Buffet desayunos	Planta baja	Accesible	Altura de mesa: 73 cm
Sala de reuniones (5 salas)	Planta baja	4 de ellas accesibles, el salón Emperatriz no es accesible	



ACCESIBILIDAD VISUAL

Señalización Rótulos de mismo formato: sí , altura media de 218 cm y tamaño de letra: ≥ 1,5 cm	
Letras de color contrastado respecto al fondo: no	Textos y símbolos sin altorrelieve y sin braille
Escaleras principales Borde de los escalones señalado con una franja antideslizante de color contrastado: no	Zócalo de protección lateral ≥12 cm a cada lado: no
Los escalones tienen tabica: sí ; bocel: no	Todos los escalones son de una misma altura: no
El hueco bajo la escalera está protegido: no	Tiene pasamanos a cada lado: no
Pasamanos continuos en los rellanos intermedios: sí	Pasamanos prolongados al principio y final: no
Franja de pavimento de textura distinta y color contrastado al principio y final de la escalera: no	
Ascensor Cabina con señales sonoras: no	Botones de mando de color contrastado: sí
Botonera con números en altorrelieve: no	Botonera con números en braille: sí



ALOJAMIENTOS



HOTEL FOXÁ M-30

Calle de Serrano Galvache, 14
28033 Madrid

Teléfono: 91 384 04 00
Fax: 91 384 04 02

Web: www.foxa.com

Bus: 7, 29 y 107

ACCESO

- El acceso principal tiene unas escaleras con una rampa alternativa.
- La puerta de acceso es corredera automática y acristalada, mide **1,08 m** de ancho. No está señalizada con franjas horizontales o logotipo de color contrastado.
- La rampa tiene una longitud de **14,6 m** y una inclinación adecuada del **9%**. Tiene pasamanos en ambos lados de doble altura entre **67-88 cm**, no prolongados en los extremos. Su principio y final no están señalizado con un pavimento de textura distinta y color contrastado.



ACCESIBILIDAD AUDITIVA

Habitación

Conexión a internet: **sí** : TV que comunica con recepción: **no**

TV con decodificador de teletexto: **sí** : TV con despertador luminoso: **no**

Enchufe al lado de la cama: **sí** : Puerta de entrada con mirilla: **no**
Información escrita de los servicios prestados: **sí** : Avisadores luminosos de llamada a la puerta: **no**

Aseos comunes

Sistema de cierre de puertas con una señal visual de ocupado o libre: **no** : Puertas de cabinas con una banda libre inferior que permite visualizar si hay alguien dentro: **no**

Ascensor

Señales visuales de la planta y sentido de desplazamiento dentro y fuera de la cabina: **sí** : Botón de emergencia con un testigo luminoso que confirme el registro de la llamada: **no**

Sistema de emergencia

Sistemas de alarma en caso de emergencia con señales visuales: **no**

☆☆☆☆ HOTELES 4 ESTRELLAS



Foxa M-30



ACCESIBILIDAD FÍSICA

Habitación adaptada (Nº 207) En planta 1ª , itinerario accesible	Nº de habitaciones adaptadas: 1 Ancho de puerta: 80 cm
Espacio libre de giro en interior (diámetro): Ø 150 cm Altura de la cama: 54 cm	Altura de los mandos de la climatización: 156 cm Espacio de acceso a la cama: derecha 94 cm e izquierda a 160 cm Altura del perchero: 169 cm
Puertas del armario: corredera de fácil apertura Altura de baldas y cajones del armario: 56-125 cm	
Cuarto de baño de la habitación adaptada Puerta: con ancho de 79 cm	Espacio libre de giro en interior (diámetro): Ø 150 cm
Inodoro: Altura del asiento: 39 cm	Altura del mecanismo de descarga: 94 cm
Espacio de acercamiento: lateral de 118 cm.	Barra de apoyo abatible a la derecha; altura: 63-80 cm
Lavabo: Altura y fondo libre bajo el lavabo: 66 y 35 cm	Grifo: monomando
Altura del borde inferior del espejo: 104 cm	Altura de los accesorios: 83-120 cm
Ducha: Suelo de ducha: antideslizante	Plato de ducha: enrasado con el suelo
Grifo monomando Altura y ubicación de barra de apoyo horizontal: 65-81cm, pared lateral al grifo	Silla o asiento de ducha: fijo No tiene barra de apoyo vertical
Ascensores Itinerario: accesible hasta la puerta Ancho de la puerta: 80 cm	Nº de ascensores: 2 Altura de los botones de llamada: 132 cm Ancho y fondo de cabina: 108 cm y 138 cm
Altura de los botones de mando: 82-120 cm	



ALOJAMIENTOS



Otras estancias	Ubicación	Tipo de itinerario	Características destacables
Recepción Cafetería	Planta baja	Accesible Accesible	Altura mostrador: 111 cm Altura barra: 113 cm Altura de mesa: 69 cm Altura bajo mesa: 65 cm Ancho bajo mesa: 70 cm Fondo bajo mesa: 70 cm
Restaurante/ Buffet desayunos		Accesible con ascensor	Altura de mesa: 73 cm Altura bajo mesa: 71 cm Ancho bajo mesa: 110 cm Fondo bajo mesa: 20 cm
Salas de reuniones (15 salas)		Accesible con ascensor	
Aparcamiento	Planta -1	Accesible con ascensor	No hay plazas reservadas para PMR señalizadas con el SIA



ACCESIBILIDAD VISUAL

Señalización

Rótulos de mismo formato: **sí**, altura media de **210 cm** y tamaño de letra: $\geq 1,5$ cm

Letras de color contrastado respecto al fondo: **sí** : Textos y símbolos **sin altorrelieve** y **sin braille**

Escaleras principales

Borde de los escalones señalizado con una franja antideslizante de color contrastado: **no** : Zócalo de protección lateral ≥ 12 cm a cada lado: **no**

Los escalones tienen tabica: **sí**; bocel: **no** : Todos los escalones son de una misma altura: **sí**

El hueco bajo la escalera está protegido: **no hay** : Tiene pasamanos a cada lado: **no**

Pasamanos continuos en los rellanos intermedios: **sí** : Pasamanos prolongados al principio y final: **no**

Franja de pavimento de textura distinta y color contrastado al principio y final de la escalera: **no**

Ascensor

Cabina con señales sonoras: **no** : Botones de mando de color contrastado: **sí**

Botonera con números en altorrelieve: **sí** : Botonera con números en braille: **sí**



HOTELES 4 ESTRELLAS



HOTEL HIGH TECH MADRID AEROPUERTO

Calle del Galeón, 25
28042 Madrid

Teléfono: 91 515 94 50
Fax: 91 515 94 44

Web: www.hthoteles.com

Bus: 114 y 115

ACCESO

- La entrada principal es accesible, sin desniveles.
- La puerta principal es de vidrio, automática y giratoria.
- Existen dos puertas alternativas abatibles de vidrio junto a la giratoria, y miden más de **80 cm** de ancho.



ACCESIBILIDAD AUDITIVA

Habitación

Conexión a internet: **sí** : TV que comunica con recepción: **no**

TV con decodificador de teletexto: **sí** : TV con despertador luminoso: **no**

Enchufe al lado de la cama: **sí** : Puerta de entrada con mirilla: **no**
Información escrita de los servicios prestados: **sí** : Avisadores luminosos de llamada a la puerta: **no**

Aseos comunes

Sistema de cierre de puertas con una señal visual de ocupado o libre: **no** : Puertas de cabinas con una banda libre inferior que permite visualizar si hay alguien dentro: **no**

Ascensor

Señales visuales de la planta y sentido de desplazamiento dentro y fuera de la cabina: **sí** : Botón de emergencia con un testigo luminoso que confirme el registro de la llamada: **no**

Sistema de emergencia

Sistemas de alarma en caso de emergencia con señales visuales: **no**



ALOJAMIENTOS



ACCESIBILIDAD FÍSICA

Habitación adaptada (Nº 311)	Nº de habitaciones adaptadas: 2
Itinerario: En planta 3ª , accesible con ascensor	Ancho de puerta: 76 cm
Espacio libre de giro en interior (diámetro): Ø 150 cm	Altura de los mandos de la climatización: 149 cm
Altura de la cama: 55 cm	Espacio de acceso a la cama: derecha 87 cm e izquierda a 87 cm
Altura de baldas y cajones del armario: 76-200 cm	Altura del perchero: 167 cm
Cuarto de baño de la habitación adaptada	
Puerta: con ancho de 83 cm	Espacio libre de giro en interior (diámetro): Ø 150 cm
Inodoro:	
Altura del asiento: 41 cm	Altura del mecanismo de descarga: 75 cm
Espacio de acercamiento: lateral > 80 cm	Barra de apoyo fija en el lado contrario al de acercamiento y altura: 83 cm
No tiene barra de apoyo en el lado de acercamiento	
Lavabo:	
Altura y fondo libre bajo el lavabo: 61 y 23 cm	Grifo: monomando
Altura del borde inferior del espejo: 81 cm	Altura de los accesorios: 150 cm
Ducha:	
Suelo de ducha: antideslizante	Plato de ducha: enrasado con el suelo
Grifo monomando	Silla de ducha: fija
Barra de apoyo horizontal a 84 cm de altura	No tiene barra de apoyo vertical de altura
Aseo adaptado en zona común	
En planta -1 , itinerario accesible con ascensor	Puerta: con ancho de 87 cm
Espacio libre de giro en interior (diámetro): Ø 150 cm	
Inodoro:	
Altura del asiento: 46,5 cm	Altura del mecanismo de descarga: 109 cm
Espacio de acercamiento: lateral de 140 cm.	Sin barras de apoyo
Lavabo:	
Altura y fondo libre bajo el lavabo: 86 y 57 cm	Grifo monomando
Altura del borde inferior del espejo: 92 cm	Altura de los accesorios: 122-147 cm



HOTELES 4 ESTRELLAS

High Tech
Madrid Aeropuerto

Ascensores		Nº de ascensores: 1
Itinerario: accesible hasta la puerta		Ancho y fondo de cabina: 95 y 147 cm
Ancho de la puerta: 81 cm		
Otras estancias	Ubicación	Tipo de itinerario
Recepción	Planta baja	Accesible
Cafetería	Planta baja	Accesible
Restaurante/ Buffet desayunos	Planta baja	Accesible
Salas de reuniones (1 sala)	Planta -1	Accesible con ascensor
Características destacables		
Altura mostrador: 116 cm		
Altura barra: 113 cm		
Altura de mesa: 50 cm		
Altura de mesa: 75 cm		
Altura bajo mesa: 74 cm		
Ancho bajo mesa: 67 cm		
Fondo bajo mesa: 90 cm		



ACCESIBILIDAD VISUAL

Señalización	
Rótulos de mismo formato: sí , altura media de 150-180 cm y tamaño de letra: ≥ 1,5 cm	
Letras de color contrastado respecto al fondo: sí	Textos y símbolos sin altorrelieve y sin braille
Escaleras principales	
Borde de los escalones señalado con una franja antideslizante de color contrastado: no	Zócalo de protección lateral ≥12 cm a cada lado: no
Los escalones tienen tabica: sí ; bocel: sí	Todos los escalones son de una misma altura: sí
El hueco bajo la escalera está protegido: no	Tiene pasamanos a cada lado: no
Pasamanos continuos en los rellanos intermedios: no	Pasamanos prolongados al principio y final: no
Franja de pavimento de textura distinta y color contrastado al principio y final de la escalera: no	
Ascensor	
Cabina con señales sonoras: no	Botones de mando de color contrastado: sí
Botonera con números en altorrelieve: sí	Botonera con números en braille: sí



ALOJAMIENTOS



HOTEL HIGH TECH NUEVA CASTELLANA

Calle de María Tubau, 16
28050 Madrid

Teléfono: 91 358 64 00
Fax: 91 358 95 73

Web: www.hthoteles.com

Metro con ascensor: Las Tablas

Bus: 76,1552 y 154

ACCESO

- La entrada principal es accesible, sin desniveles.
- La puerta principal es de vidrio, automática y giratoria, con un ancho de paso superior a **80 cm**.
- Existen dos puertas alternativas abatibles de vidrio junto a la giratoria, y miden **1,16 m** de ancho.
- Ninguna de las puertas está señalizada con franjas horizontales o logotipo de color contrastado.



ACCESIBILIDAD AUDITIVA

Habitación	
Conexión a internet: sí	TV que comunica con recepción: no
TV con decodificador de teletexto: sí	TV con despertador luminoso: sí
Enchufe al lado de la cama: sí	Puerta de entrada con mirilla: no
Información escrita de los servicios prestados: sí	Avisadores luminosos de llamada a la puerta: no
Aseos comunes	
Sistema de cierre de puertas con una señal visual de ocupado o libre: no	Puertas de cabinas con una banda libre inferior que permite visualizar si hay alguien dentro: no
Ascensor	
Señales visuales de la planta y sentido de desplazamiento dentro y fuera de la cabina: sí	Botón de emergencia con un testigo luminoso que confirme el registro de la llamada: no
Sistema de emergencia	
Sistemas de alarma en caso de emergencia con señales visuales: no	



☆☆☆☆ HOTELES 4 ESTRELLAS

High Tech
Nueva Castellana



ACCESIBILIDAD FÍSICA

Habitación adaptada (Nº 223)	Nº de habitaciones adaptadas: 8
En planta 2ª , itinerario accesible con ascensor	Ancho de puerta: 80 cm
Espacio libre de giro en interior (diámetro): Ø 150 cm	Altura de los mandos de la climatización: 142 cm
Altura de la cama: 51 cm	Espacio de acceso a la cama: derecha 90 cm , izquierda 90 cm
Altura del perchero: 190 cm	
Cuarto de baño de la habitación adaptada	
Puerta: abatible con ancho de 79 cm	Espacio libre de giro en interior (diámetro): Ø 150 cm
Inodoro:	
Altura del asiento: 41 cm	Altura del mecanismo de descarga: 74 cm
Espacio de acercamiento: lateral derecho de 70 cm	Barra de apoyo abatible a la derecha y altura: 76-80 cm
Barra de apoyo fija a la izquierda y altura: 76-80 cm	Separación entre barras: 81 cm
Lavabo:	
Altura y fondo libre bajo el lavabo: 80 y 47 cm	Grifo: monomando
Altura del borde inferior del espejo: 86 cm	Altura de los accesorios: 120-123 cm
Ducha:	
Ancho de espacio de acercamiento: 150 cm	Plato de ducha: enrasado con el suelo
Suelo de ducha: antideslizante	Silla de ducha: 3 sillas móviles
Altura y ubicación de barra apoyo horizontal: 75 cm, pared lateral al grifo	Altura y ubicación de barra de apoyo vertical: 75-132 cm, pared lateral del grifo
Grifo monomando	Altura del grifo: 140-160 cm, en pared accesible
Alcachofa regulable en altura: sí	
Aseo adaptado en zona común	Nº de aseos adaptados: 1
En planta -1 , itinerario accesible	Puerta: corredera con ancho de 88 cm
Espacio libre de giro en interior (diámetro): Ø 150 cm	
Inodoro:	
Altura del asiento: 41 cm	Altura del mecanismo de descarga: 73 cm
Espacio de acercamiento: lateral derecho de 80 cm	Barra apoyo abatible a la derecha; y altura: 58-76 cm
Barra de apoyo fija a la izquierda	Separación entre barras: 90 cm



ALOJAMIENTOS



Lavabo:	
Altura y fondo libre bajo el lavabo:	Grifo monomando
76 cm y 50 cm	
Altura del borde inferior del espejo:	Altura de los accesorios:
82 cm	95 cm
Ascensores	Nº de ascensores: 3
Itinerario: accesible hasta la puerta	Ancho y fondo de cabina: 110 y 145 cm
Ancho de la puerta: 80 cm	Altura del pasamanos: 88 cm

Otras estancias	Ubicación	Tipo de itinerario	Características destacables
Recepción	Planta baja	Accesible	Altura mostrador: 116 cm
Cafetería	Planta baja	Accesible	Altura barra: 118 cm Altura de mesa: 72 cm Altura bajo mesa: 70 cm Ancho bajo mesa: 70 cm Fondo bajo mesa: 33 cm
Restaurante/ Buffet desayunos	Planta baja	Accesible	Altura barra buffet: 80-125 cm Altura de mesa: 74 cm Altura bajo mesa: 70 cm Ancho bajo mesa: 85 cm Fondo bajo mesa: 30 cm
Salas de reuniones (4 salas)	Planta baja	Accesible	Altura de mesa: 74 cm Altura bajo mesa: 70 cm Ancho bajo mesa: 200 cm Fondo bajo mesa: 45 cm
Aparcamiento	Planta -1	Accesible con ascensor	No hay plazas reservadas para PMR



☆☆☆☆ HOTELES 4 ESTRELLAS

High Tech
Nueva Castellana



ACCESIBILIDAD VISUAL

Señalización

Rótulos de mismo formato: **sí**, altura media de **100-170 cm** y tamaño de letra: **≥ 1,5 cm**

Letras de color contrastado respecto al fondo: **sí** : Textos y símbolos **sin altorrelieve** y **sin braille**

Escaleras principales

Borde de los escalones señalizado con una franja antideslizante de color contrastado: **no** : Zócalo de protección lateral **≥12 cm** a cada lado: **no**

Los escalones tienen tabica: **sí**; bocel: **no** : Todos los escalones son de una misma altura: **sí**

El hueco bajo la escalera está protegido: **no** : Tiene pasamanos a cada lado: **sí**

Pasamanos continuos en los rellanos intermedios: **sí** : Pasamanos prolongados al principio y final: **no**

Franja de pavimento de textura distinta y color contrastado al principio y final de la escalera: **no**

Ascensor

Cabina con señales sonoras: **no** : Botones de mando de color contrastado: **sí**

Botonera con números en altorrelieve: **sí** : Botonera con números en braille: **sí**



ALOJAMIENTOS



HOTEL HIGH TECH PRESIDENT CASTELLANA

Calle del Marqués de Villamagna, 4
28001 Madrid

Teléfono: 91 577 19 51
Fax: 91 577 19 54

Web: www.hthoteles.com

Metro sin ascensor: Rubén Darío

ACCESO

- La entrada principal tiene una rampa de **1,48 m** de ancho, una longitud de **3,42 m** y una inclinación pronunciada del **14%**, que salva dos escalones.
- La puerta es de vidrio, automática y corredera, mide **1,4 m** de ancho. No está señalizada con franjas horizontales o logotipo de color contrastado.



ACCESIBILIDAD AUDITIVA

Habitación	
Conexión a internet: sí WI-FI, IPOD	TV que comunica con recepción: no
TV con decodificador de teletexto: sí	TV con despertador luminoso: no
Enchufe al lado de la cama: sí	Puerta de entrada con mirilla: no
Información escrita de los servicios prestados: sí	Avisadores luminosos de llamada a la puerta: no
Aseos comunes	
Sistema de cierre de puertas con una señal visual de ocupado o libre: no	Puertas de cabinas con una banda libre inferior que permite visualizar si hay alguien dentro: no
Ascensor	
Señales visuales de la planta y sentido de desplazamiento dentro y fuera de la cabina: sí	Botón de emergencia con un testigo luminoso que confirme el registro de la llamada: no
Sistema de emergencia	
Sistemas de alarma en caso de emergencia con señales visuales: no	



★★★★ HOTELES 4 ESTRELLAS

High Tech

President Castellana



ACCESIBILIDAD FÍSICA

Habitación adaptada (Nº 201)	Nº de habitaciones adaptadas: 3
En planta 2ª , itinerario accesible	Ancho de puerta: 77 cm
Espacio libre de giro en interior (diámetro): Ø 150 cm	Altura de los mandos de la climatización: 160 cm
Altura de la cama: 60 cm	Espacio de acceso a la cama: derecha 135 cm , izquierda 70 cm
Altura del perchero: 190 cm	
Cuarto de baño de la habitación adaptada	
Puerta: con ancho de 80 cm	Espacio libre de giro en interior (diámetro): Ø 150 cm
Inodoro:	
Altura del asiento: 40 cm	Altura del mecanismo de descarga: 87 cm
Espacio de acercamiento: lateral izquierdo de 105 cm	No tiene barra de apoyo a la derecha
Barra de apoyo fija a la izquierda y altura: 63 cm	
Lavabo:	
Altura y fondo libre bajo el lavabo: 68 y 45 cm	Grifo: monomando
Altura del borde inferior del espejo: 130 cm	Altura de los accesorios: 75 cm
Ducha:	
Ancho de espacio de acercamiento: 140 cm	Plato de ducha: enrasado con el suelo
Suelo de ducha: antideslizante	Silla de ducha: móvil
No tiene barra apoyo horizontal	No tiene barra apoyo vertical
Grifo monomando	Altura del grifo: 110-120 cm, en pared accesible
Ascensores	
Itinerario: accesible hasta la puerta	Nº de ascensores: 2
Ancho de la puerta: 80 cm	Ancho y fondo de cabina: 115 y 120 cm
	No tiene pasamanos



ALOJAMIENTOS



Otras estancias	Ubicación	Tipo de itinerario	Características destacables
Recepción	Planta baja	Accesible	Altura mostrador: 116 cm
Cafetería	Planta baja	Accesible con ascensor	Altura barra: 128 cm Altura de mesa: 70 cm Altura bajo mesa: 68 cm Ancho bajo mesa: 70 cm Fondo bajo mesa: 35 cm
Restaurante/ Buffet desayunos	Planta -1	Accesible con ascensor	Altura barra buffet: 82 cm Altura de mesa: 74 cm Altura bajo mesa: 69 cm Ancho bajo mesa: 70 cm Fondo bajo mesa: 35 cm
Salas de reuniones (2 salas)		Accesible	Altura de mesa: 73 cm Altura bajo mesa: 70 cm Ancho bajo mesa: 200 cm Fondo bajo mesa: 35 cm



ACCESIBILIDAD VISUAL

Señalización

Rótulos de mismo formato: **sí**, altura media de **90-180 cm** y tamaño de letra: **≥ 1,5 cm**

Letras de color contrastado respecto al fondo: **sí** : Textos y símbolos **sin altorrelieve** y **sin braille**

Escaleras principales

Borde de los escalones señalizado con una franja antideslizante de color contrastado: **no** : Zócalo de protección lateral **≥12 cm** a cada lado: **sí**

Los escalones tienen tabica: **sí**; bocel: **sí** : Todos los escalones son de una misma altura: **sí**

El hueco bajo la escalera está protegido: **sí** : Tiene pasamanos a cada lado: **sí**

Pasamanos continuos en los rellanos intermedios: **sí** : Pasamanos prolongados al principio y final: **no**

Franja de pavimento de textura distinta y color contrastado al principio y final de la escalera: **no**

Ascensor

Cabina con señales sonoras: **no** : Botones de mando de color contrastado: **sí**

Botonera con números en altorrelieve: **sí** : Botonera con números en braille: **sí**



HOTELES 4 ESTRELLAS



HOTEL HOLIDAY INN MADRID

Plaza de Carlos Trías Beltrán, 4
28020 Madrid

Teléfono: 91 456 80 00
Fax: 91 456 80 01

Web: www.holiday-inn.es

Metro sin ascensor: Santiago Bernabeu

Bus: 5, 43, 149, 126, 14, 147, 150, 27, 40 y N20

ACCESO

■ En el acceso a recepción, desde la entrada principal, hay unas escaleras de **4** escalones con rampa alternativa. Los escalones son homogéneos. Disponen de tabica y señalización tacto-visual en el borde. Hay una puerta giratoria automática y otras dos contiguas, de apertura manual y miden **80 cm**. Tienen el logotipo del hotel, que sirve de señalización.

■ La rampa tiene dos tramos de una longitud de **1,10 m** cada uno y una inclinación no adecuada del **30%**. Carece de pasamanos. Su principio y final no están señalizados con pavimento de textura distinta y color contrastado.



ACCESIBILIDAD AUDITIVA

Habitación

Conexión a internet: **sí** : TV que comunica con recepción: **no**

TV con decodificador de teletexto: **sí** : TV con despertador luminoso: **sí**

Enchufe al lado de la cama: **no** : Puerta de entrada con mirilla: **sí**
Información escrita de los servicios prestados: **sí** : Avisadores luminosos de llamada a la puerta: **no**

Aseos comunes

Sistema de cierre de puertas con una señal visual de ocupado o libre: **no** : Puertas de cabinas con una banda libre inferior que permite visualizar si hay alguien dentro: **no**

Ascensor

Señales visuales de la planta y sentido de desplazamiento dentro y fuera de la cabina: **sí** : Botón de emergencia con un testigo luminoso que confirme el registro de la llamada: **no**

Sistema de emergencia

Sistemas de alarma en caso de emergencia con señales visuales: **no**



ALOJAMIENTOS



ACCESIBILIDAD FÍSICA

Habitación adaptada (Nº 131)	Nº de habitaciones adaptadas: 5
En planta 1ª , accesible mediante ascensor	Ancho de puerta: 75 cm
Espacio libre de giro en interior (diámetro): Ø 130 cm	Altura de los mandos de la climatización: 143 cm
Altura de la cama: 60 cm	Espacio de acceso a la cama: derecha 148 cm
Puertas del armario: corredera	Altura del perchero: 120 cm
Altura de baldas y cajones del armario: 20-176 cm	
Cuarto de baño de la habitación adaptada	
Puerta: abre hacia fuera con ancho de 80 cm	Espacio libre de giro en interior (diámetro): Ø 150 cm
Inodoro:	
Altura del asiento: 41 cm	Altura del mecanismo de descarga: 74 cm
Espacio de acercamiento: lateral izquierdo de 86,5 cm	Barra de apoyo abatible a la derecha; altura: 62-81 cm
Barra de apoyo abatible a la izquierda	altura: 62-81 cm
Lavabo:	
Altura y fondo libre bajo el lavabo: 77 y 65 cm	Grifo: monomando
Altura del borde inferior del espejo: 102 cm	Altura de los accesorios: 80-130 cm
Bañera:	
Altura de bañera: 48 cm	Barra de apoyo horizontal a 65 cm de altura
Tabla o superficie de transferencia: no hay	No tiene barra de apoyo vertical
Grifo térmico a 6 cm de altura	Alcachofa a 133 cm de altura. Es regulable en altura
Tiene cortina	
Aseo adaptado en zona común:	Nº de aseos adaptados: 3
En planta -2 , itinerario accesible	Puerta con ancho de 87 cm
Espacio libre de giro en interior (diámetro): Ø 150 cm	
Inodoro:	
Altura del asiento: 42 cm	Altura del mecanismo de descarga: 77 cm
Espacio de acercamiento: lateral derecho de 78 cm , frontal: 130 cm	Barra de apoyo abatible a izquierda y altura: 55-74 cm
Sí tiene barra de apoyo a la derecha	
Lavabo:	
Altura y fondo libre bajo el lavabo: 70 y 40 cm	Grifo monomando



☆☆☆☆ HOTELES 4 ESTRELLAS **Holiday Inn Madrid**

Altura del borde inferior del espejo: 72 cm	Altura de los accesorios: 70-100 cm
Ascensores	Nº de ascensores: 3
Itinerario: accesible hasta la puerta	Altura de los botones de llamada: 95-120 cm
Ancho de la puerta: 90 cm	Ancho y fondo de cabina: 135 y 120 cm

Otras estancias	Ubicación	Tipo de itinerario	Características destacables
Recepción	Planta baja	Accesible mediante rampa anterior descrita	Altura mostrador: 116 cm
Restaurante 1:	Planta baja y -2	Accesible	Altura de mesa: 75 cm Altura bajo mesa: 73 cm Ancho bajo mesa: 74 cm Fondo bajo mesa: 36 cm
Restaurante 2:	Planta -2	Accesible mediante ascensor y plataforma salvaescaleras	Altura de mesa: 75 cm Altura bajo mesa: 73 cm Ancho bajo mesa: 74 cm Fondo bajo mesa: 36 cm
Salas de reuniones (6 salas)	Planta -2	Accesible con ascensor	Altura de mesa: 72 cm Altura bajo mesa: 70 cm Ancho bajo mesa: 94 cm Fondo bajo mesa: 177 cm
Piscina/ Sauna y Jacuzzi	Planta 10ª	No accesible porque hay escaleras	Sin grúa para entrar a la piscina. Sin vestidores y aseos adaptados





ALOJAMIENTOS



ACCESIBILIDAD VISUAL

Señalización

Rótulos de mismo formato: **sí**, altura media de **145-175 cm** y tamaño de letra: **≥ 1,5 cm**

Letras de color contrastado respecto al fondo: **sí** ; Textos y símbolos **sin altorrelieve** y **sin braille**

Escaleras principales

Borde de los escalones señalizado con una franja antideslizante de color contrastado: **sí** ; Zócalo de protección lateral **≥12 cm** a cada lado: **sí**

Los escalones tienen tabica: **sí**; bocel: **no** ; Todos los escalones son de una misma altura: **sí**

El hueco bajo la escalera está protegido: **sí** ; Tiene pasamanos a cada lado: **sí**

Pasamanos continuos en los rellanos intermedios: **sí** ; Pasamanos prolongados al principio y final: **no**

Franja de pavimento de textura distinta y color contrastado al principio y final de la escalera: **no**

Ascensor

Cabina con señales sonoras: **sí** ; Botones de mando de color contrastado: **sí**

Botonera con números en altorrelieve: **sí** ; Botonera con números en braille: **sí**



HOTELES 4 ESTRELLAS



HOTEL HUSA MONCLOA

Calle de Serrano Jover, 1
28015 Madrid

Teléfono: 91 542 45 82
Fax: 91 542 71 69

Web: www.husamoncloa.com

Metro con ascensor: Argüelles

Bus: 1, 2, 21, 44 y 133

ACCESO

■ La entrada principal tiene tres escalones, hay otra entrada alternativa con rampa, que se abre con un vídeo-portero. La puerta principal es acristalada, manual y mide **1,72 m** de ancho. La puerta alternativa es de **80 cm** de ancho. Ambas puertas no están señalizadas con franjas horizontales o logotipo de color contrastado.

■ La rampa tiene un ancho de **91 cm**, una longitud de **4,40 m** y una inclinación adecuada del **8%**. Tiene pasamanos a un lado. Su principio y final están señalizados con un suelo de textura distinta y color contrastado.



ACCESIBILIDAD AUDITIVA

Habitación

Conexión a internet: **sí** ; TV que comunica con recepción: **sí**

TV con decodificador de teletexto: **sí** ; TV con despertador luminoso: **sí**

Enchufe al lado de la cama: **sí** ; Puerta de entrada con mirilla: **sí**

Información escrita de los servicios prestados: **sí** ; Avisadores luminosos de llamada a la puerta: **no**

Aseos comunes

Sistema de cierre de puertas con una señal visual de ocupado o libre: **no** ; Puertas de cabinas con una banda libre inferior que permite visualizar si hay alguien dentro: **no**

Ascensor

Señales visuales de la planta y sentido de desplazamiento dentro y fuera de la cabina: **sí** ; Botón de emergencia con un testigo luminoso que confirme el registro de la llamada: **sí**

Sistema de emergencia

Sistemas de alarma en caso de emergencia con señales visuales: **no**



ALOJAMIENTOS



ACCESIBILIDAD FÍSICA

Habitación adaptada	Nº de habitaciones adaptadas: 3
En planta 2ª , accesible mediante ascensor	Ancho de puerta: 88 cm
Espacio libre de giro en interior (diámetro): Ø 150 cm	Altura de los mandos de la climatización: 146 cm
Altura de la cama: 50 cm	Espacio de acceso a la cama: derecha 89 cm , izquierda 154 cm
Puertas del armario: corredera	Altura del perchero: 154 cm
Altura de baldas y cajones del armario: 80 cm	
Cuarto de baño de la habitación adaptada	
Puerta: corredera con ancho de 77 cm	Espacio libre de giro en interior (diámetro): Ø 150 cm
Inodoro:	
Altura del asiento: 42 cm	Altura del mecanismo de descarga: 80 cm
Espacio de acercamiento: frontal	Barra de apoyo abatible a la derecha y altura: 60-76 cm
Barra de apoyo abatible a la izquierda y altura: 60-76 cm	Separación entre barras: 63 cm
Lavabo:	
Altura y fondo libre bajo el lavabo: 77,5 y 22,5 cm	Grifo: monomando
Altura del borde inferior del espejo: 85 cm	Altura de los accesorios: 116 cm
Ducha:	
Ancho de espacio de acercamiento: 160 cm	Plato de ducha: enrasado con el suelo
Suelo de ducha: antideslizante	Asiento de ducha: abatible y fijo
Altura y ubicación de barra de apoyo horizontal: 114 cm, misma pared del grifo	Altura y ubicación de barra de apoyo vertical: 114-140 cm, pared lateral al grifo
Grifo monomando	Altura del grifo: 75 cm, en pared accesible
Alcachofa regulable en altura: sí	Tiene cortina
Ascensores	
Itinerario: accesible hasta la puerta	Altura de los botones de llamada: 90 cm
Ancho de la puerta: 80 cm	Ancho y fondo de cabina: 130 y 132 cm
Altura de los botones de mando: 131-162 cm	Altura del pasamanos: 100 cm



☆☆☆☆ HOTELES 4 ESTRELLAS

Husa Moncloa

Otras estancias	Ubicación	Tipo de itinerario	Características destacables
Recepción	Planta baja	Accesible con rampa	Altura mostrador: 105 cm
Cafetería	Planta 2ª	Accesible con ascensor	Altura barra: 112 cm Altura de mesa: 75,5 cm Altura bajo mesa: 73 cm Ancho bajo mesa: 128 cm Fondo bajo mesa: 70 cm
Restaurante/ Buffet desayunos	Planta 2ª	Accesible con ascensor	Altura barra buffet: 87 cm Altura de mesa: 75,5 cm Altura bajo mesa: 73 cm Ancho bajo mesa: 128 cm Fondo bajo mesa: 70 cm



ACCESIBILIDAD VISUAL

Señalización	
Rótulos de mismo formato: sí , altura media de 160-165 cm y tamaño de letra: ≥ 1,5 cm	
Letras de color contrastado respecto al fondo: sí	Textos y símbolos sin altorrelieve y sin braille
Escaleras principales	
Borde de los escalones señalado con una franja antideslizante de color contrastado: no	Zócalo de protección lateral ≥ 12 cm a cada lado: sí
Los escalones tienen tabica: sí ; bocel: no	Todos los escalones son de una misma altura: sí
El hueco bajo la escalera está protegido: no hay	Tiene pasamanos a cada lado: no
Pasamanos continuos en los rellanos intermedios: no	Pasamanos prolongados al principio y final: no
Franja de pavimento de textura distinta y color contrastado al principio y final de la escalera: no	
Ascensor	
Cabina con señales sonoras: no	Botones de mando de color contrastado: sí
Botonera con números en altorrelieve: no	Botonera con números en braille: no



ALOJAMIENTOS



HOTEL HUSA PASEO DEL ARTE

- Calle de Atocha, 123
28012 Madrid
- Teléfono:** 91 298 48 00
Fax: 91 298 48 50
- Web:** www.paseodelartehusa.es
- Metro sin ascensor:** Atocha
- Bus:** 6, 10, 14, 26, 27, 32, 34, 37 y 45

ACCESO

- La entrada principal del hotel es sin desniveles.
- La puerta es automática y giratoria. Existen **2** puertas alternativas abatibles, una a cada lado de la giratoria y miden **70 cm** de ancho.
- A continuación de la puerta principal se baja una rampa.
- La rampa tiene un ancho de **2,30 m**, una longitud de **2 m**; y una inclinación adecuada del **6,9%**. Carece de pasamanos. Su principio y final están señalizados con un suelo de textura distinta y color contrastado.



ACCESIBILIDAD AUDITIVA

Habitación	
Conexión a internet: sí	TV que comunica con recepción: no
TV con decodificador de teletexto: sí	TV con despertador luminoso: no
Enchufe al lado de la cama: sí	Puerta de entrada con mirilla: no
Información escrita de los servicios prestados: sí	Avisadores luminosos de llamada a la puerta: sí
Aseos comunes	
Sistema de cierre de puertas con una señal visual de ocupado o libre: no	Puertas de cabinas con una banda libre inferior que permite visualizar si hay alguien dentro: no
Ascensor	
Señales visuales de la planta y sentido de desplazamiento dentro y fuera de la cabina: sí	Botón de emergencia con un testigo luminoso que confirme el registro de la llamada: sí
Sistema de emergencia	
Sistemas de alarma en caso de emergencia con señales visuales: sí	



☆☆☆☆ HOTELES 4 ESTRELLAS Husa Paseo del Arte



ACCESIBILIDAD FÍSICA

Habitación adaptada (Nº 113)	Nº de habitaciones adaptadas: 6
En planta 1 , itinerario accesible con ascensor	Ancho de puerta: 78 cm
Espacio libre de giro en interior (diámetro): Ø 150 cm	Altura de los mandos de la climatización: 150 cm
Altura de la cama: 55 cm	Espacio de acceso a la cama: derecha 60 cm , izquierda 180 cm
Puertas del armario: tiradores de difícil apertura	Altura del perchero: 145 cm
Altura de baldas y cajones del armario: 42 cm	
Cuarto de baño de la habitación adaptada	
Puerta: corredera con ancho de 80 cm	Espacio libre de giro en interior (diámetro): Ø 150 cm
Inodoro:	
Altura del asiento: 45 cm	Altura del mecanismo de descarga: 90 cm
Espacio de acercamiento: lateral derecho de 70 cm y frontal de 105 cm	Barra de apoyo abatible a la derecha y altura: 72-90 cm
No hay barra de apoyo a la izquierda	
Lavabo:	
Altura y fondo libre bajo el lavabo: 77 y 50 cm	Grifo: monomando
Altura del borde inferior del espejo: 100 cm	Altura de los accesorios: 83 cm
Ducha:	
Ancho de espacio de acercamiento: 235 cm	Plato de ducha: enrasado con el suelo
Suelo de ducha: antideslizante	Asiento de ducha: fijo
Altura y ubicación de barra apoyo horizontal: 82 cm, pared lateral al grifo	Altura y ubicación de barra de apoyo vertical: 80-125 cm, pared lateral del grifo
Grifo monomando	Altura del grifo: 120-140 cm, en pared accesible
Alcachofa regulable en altura: sí	
Aseo adaptado en zona común:	
En planta semisótano , itinerario accesible con ascensor	Nº de aseos adaptados: 1
Espacio libre de giro en interior (diámetro): Ø 150 cm	Puerta: abre hacia dentro con ancho de 80 cm
Inodoro:	
Altura del asiento: 45 cm	Altura del mecanismo de descarga: 90 cm
No hay espacio de acercamiento lateral sólo frontal de 110 cm	Barra apoyo abatible a la derecha; y altura: 68-78 cm



ALOJAMIENTOS



Barra de apoyo fija a la izquierda y altura: 60 cm	Separación entre barras: 69 cm
Lavabo:	
Altura y fondo libre bajo el lavabo: 83 y 55 cm	Grifo monomando
Altura del borde inferior del espejo: 100 cm	Altura de los accesorios: 100 cm
Ascensores	Nº de ascensores: 3
Itinerario: accesible hasta la puerta	Altura de los botones de llamada: 110 - 117 cm
Ancho de la puerta: 90 cm	Ancho y fondo de cabina: 115 y 120 cm
Altura de los botones de mando: 87 - 116 cm	Altura del pasamanos: 90 cm

Otras estancias	Ubicación	Tipo de itinerario	Características destacables
Recepción	Planta baja	Accesible	Altura mostrador: 110 cm
Cafetería	Planta baja	Accesible	Altura barra: 115 cm Altura de mesa: 28 cm
Restaurante/ Buffet desayunos	Planta baja	Accesible	Altura barra buffet: 90 cm Altura de mesa: 75 cm Altura bajo mesa: 69 cm Ancho bajo mesa: 70 cm Fondo bajo mesa: 70 cm
Salas de reuniones (1 sala)	Planta baja	Accesible	Altura de mesa: 71 cm Altura bajo mesa: 69 cm Ancho bajo mesa: 240 cm Fondo bajo mesa: 50 cm
Gimnasio	Planta 8ª	Accesible con ascensor	Sin aseos adaptados
Aparcamiento	Planta -1 y -2	Accesible con ascensor	Hay 2 plazas reservadas para PMR no señalizadas con el SIA



☆☆☆☆ HOTELES 4 ESTRELLAS Husa Paseo del Arte



ACCESIBILIDAD VISUAL

Señalización

Rótulos de mismo formato: **sí**, altura media de **145-175 cm** y tamaño de letra: **≥ 1,5 cm**

Letras de color contrastado respecto al fondo: **sí** : Textos y símbolos **sin altorrelieve** y **sin braille**

Escaleras principales

Borde de los escalones señalizado con una franja antideslizante de color contrastado: **sí** : Zócalo de protección lateral **≥12 cm** a cada lado: **sí**

Los escalones tienen tabica: **sí**; bocel: **no** : Todos los escalones son de una misma altura: **sí**

El hueco bajo la escalera está protegido: **no** : Tiene pasamanos a cada lado: **sí**

Pasamanos continuos en los rellanos intermedios: **no** : Pasamanos prolongados al principio y final: **no**

Franja de pavimento de textura distinta y color contrastado al principio y final de la escalera: **sí**

Ascensor

Cabina con señales sonoras: **sí** : Botones de mando de color contrastado: **sí**

Botonera con números en altorrelieve: **sí** : Botonera con números en braille: **no**



ALOJAMIENTOS



HOTEL INTUR PALACIO SAN MARTÍN

-  Plaza de San Martín, 5
28013 Madrid
-  **Teléfono:** 91 701 50 00
Fax: 91 701 50 10
-  **Web:** www.intur.com
-  **Metro con ascensor:** Sol y Callao
Metro sin ascensor: Ópera
-  **Bus:** 3, 25, 39, 44, 75, 133, 146, 147 y 148

ACCESO

- La entrada principal no tiene desniveles.
- Hay 2 puertas contiguas. La primera tiene dos hojas abatibles y la segunda es automática con 2 hojas correderas, ambas miden 1,93 m de ancho.
- Son de vidrio y no están señalizadas con franjas o logotipo de color contrastado.



ACCESIBILIDAD AUDITIVA

Habitación	
Conexión a internet: sí	TV que comunica con recepción: no
TV con decodificador de teletexto: sí	TV con despertador luminoso: no
Enchufe al lado de la cama: sí	Puerta de entrada con mirilla: no
Información escrita de los servicios prestados: sí	Avisadores luminosos de llamada a la puerta: no
Aseos comunes	
Sistema de cierre de puertas con una señal visual de ocupado o libre: no	Puertas de cabinas con una banda libre inferior que permite visualizar si hay alguien dentro: no
Ascensor	
Señales visuales de la planta y sentido de desplazamiento dentro y fuera de la cabina: sí	Botón de emergencia con un testigo luminoso que confirme el registro de la llamada: no
Sistema de emergencia	
Sistemas de alarma en caso de emergencia con señales visuales: sí	



★★★★ HOTELES 4 ESTRELLAS Intur Palacio San Martín



ACCESIBILIDAD FÍSICA

Habitación adaptada (Nº 03)	Nº de habitaciones adaptadas: 1
En planta baja , itinerario accesible con rampa de 91 cm de ancho, < 300 cm de longitud y una inclinación adecuada del 10%	Ancho de puerta: 78 cm
Espacio libre de giro en interior (diámetro): Ø 150 cm	Altura de los mandos de la climatización: 154 cm
Altura de la cama: 52 cm	Espacio de acceso a la cama: 116 cm
Puertas del armario: correderas de fácil apertura	Altura del perchero: extensible con tirador vertical
Altura de baldas y cajones del armario: 169 cm	
Cuarto de baño de la habitación adaptada	
Puerta: corredera con ancho de 80 cm	Espacio libre de giro en interior (diámetro): Ø 150 cm
Inodoro:	
Altura del asiento: 42 cm	Altura del mecanismo de descarga: 90 cm
Espacio de acercamiento: lateral derecho de 100 cm y frontal de 90 cm	Barra de apoyo abatible a la izquierda y altura: 77 cm
Barra de apoyo fija a la derecha y altura: 77 cm	Separación entre barras: 67 cm
Lavabo:	
Altura y fondo libre bajo el lavabo: 71 y 30 cm	Grifo: monomando
Altura del borde inferior del espejo: 125 cm	Altura de los accesorios: 120 cm
Ducha:	
Ancho de espacio de acercamiento: 115 cm	Plato de ducha: enrasado con el suelo
Suelo de ducha: antideslizante	Asiento de ducha: fijo
Altura de barra apoyo horizontal: 100 cm	Altura de barra de apoyo vertical: 75 cm
Grifo monomando a una altura de 60 cm	
Aseo adaptado en zona común	Nº de aseos adaptados: 1
En planta baja , con rampa de 520 cm de longitud y 6% de inclinación	Puerta: abre hacia dentro con ancho de 80 cm
Espacio libre de giro en interior (diámetro): Ø 150 cm	
Inodoro:	
Altura del asiento: 45 cm	Altura del mecanismo de descarga: 93 cm
Espacio de acercamiento: lateral izquierdo y frontal de 110 cm	Barra apoyo abatible a la derecha; y altura: 78 cm



ALOJAMIENTOS



Barra de apoyo fija a la izquierda y altura: 78 cm	Separación entre barras: 67 cm
Lavabo:	
Altura y fondo libre bajo el lavabo: 80 y 60 cm	Grifo monomando
Altura del borde inferior del espejo: 124 cm, inclinado hacia el lavabo	Altura de los accesorios: 98-128 cm
Ascensores	Nº de ascensores: 3
Ascensor nº1	Nº de ascensores: 1, comunica todas las plantas
Itinerario: accesible hasta la puerta	Altura de los botones de llamada: 110 cm
Ancho de la puerta: 80 cm	Ancho y fondo de cabina: 97 y 118 cm
Ascensor nº2	Nº de ascensores: 1, comunica todas las plantas
Itinerario: accesible hasta la puerta	Altura de los botones de llamada: 112 cm
Ancho de la puerta: 60 cm	Ancho y fondo de cabina: 128 y 120 cm
Altura de los botones de mando: 123-146 cm	

Otras estancias	Ubicación	Tipo de itinerario	Características destacables
Recepción	Planta baja	Accesible	Altura mostrador: 105 cm
Cafetería	Planta baja	Accesible	Altura barra: 110 cm Altura de mesa: 70 cm Altura bajo mesa: 64 cm Ancho bajo mesa: 53 cm Fondo bajo mesa: 20 cm Mesas con pata central
Restaurante/	Planta 6ª	Accesible con ascensor	Altura de mesa: 75 cm Altura bajo mesa: 72 cm Ancho bajo mesa: 130 cm Fondo bajo mesa: 73 cm
Salas de reuniones (1 sala)	Planta baja	Accesible con rampa (antes descrita en los aseos)	Altura de mesa: 74 cm Altura bajo mesa: 68,5 cm Ancho bajo mesa: 80 cm Fondo bajo mesa: 200 cm
Gimnasio	Planta 5ª	Accesible con ascensor	Tiene escalones sin rampa alternativa Sin vestidores y aseos adaptados



☆☆☆☆ HOTELES 4 ESTRELLAS Intur Palacio San Martín



ACCESIBILIDAD VISUAL

Señalización	
Rótulos de mismo formato: sí , altura media de 166-173 cm y tamaño de letra: 2,5 - 5 cm	
Letras de color contrastado respecto al fondo: sí	Textos y símbolos sin altorrelieve y sin braille
Escaleras principales	
Borde de los escalones señalizado con una franja antideslizante de color contrastado: no	Zócalo de protección lateral ≥12 cm a cada lado: sí
Los escalones tienen tabica: sí ; bocel: sí	Todos los escalones son de una misma altura: sí
El hueco bajo la escalera está protegido: sí	Tiene pasamanos a cada lado: sí
Pasamanos continuos en los rellanos intermedios: no	Pasamanos prolongados al principio y final: no
Ascensores	
Ascensor nº 1	
Cabina con señales sonoras: no	Botones de mando de color contrastado: sí
Botonera con números en altorrelieve: sí	Botonera con números en braille: sí
Ascensor nº 2	
Cabina con señales sonoras: no	Botones de mando de color contrastado: sí
Botonera con números en altorrelieve: no	Botonera con números en braille: no



ALOJAMIENTOS



HOTEL LIABENY

Calle de la Salud, 3
28013 Madrid

Teléfono: 91 531 90 00
Fax: 91 532 74 21

Web: www.hotelliabenyMadrid.es

Metro con ascensor: Sol

Bus: 2, 46, 74, 146 y 202

ACCESO

- La entrada tiene un tramo sin desniveles y otro con dos escalones de altura variable, por estar en una calle con pendiente.
- El hotel tiene dos puertas contiguas de acceso. La primera, con 2 hojas manuales y abatibles de vidrio, mide **1,80 m** de ancho, no está señalizada con franjas horizontales o logotipo de color contrastado.
- La segunda es automática, corredera y de vidrio, mide **1,40 m** de ancho. Está señalizada con el logotipo del hotel sin color contrastado.



ACCESIBILIDAD AUDITIVA

Habitación	
Conexión a internet: sí	TV que comunica con recepción: no
TV con decodificador de teletexto: sí	TV con despertador luminoso: sí
Enchufe al lado de la cama: sí	Puerta de entrada con mirilla: no
Información escrita de los servicios prestados: sí	Avisadores luminosos de llamada a la puerta: no
Aseos comunes	
Sistema de cierre de puertas con una señal visual de ocupado o libre: no	Puertas de cabinas con una banda libre inferior que permite visualizar si hay alguien dentro: no
Ascensor	
Señales visuales de la planta y sentido de desplazamiento dentro y fuera de la cabina: sí	Botón de emergencia con un testigo luminoso que confirme el registro de la llamada: sí
Sistema de emergencia	
Sistemas de alarma en caso de emergencia con señales visuales: no	



☆☆☆☆ HOTELES 4 ESTRELLAS

Liabeny



ACCESIBILIDAD FÍSICA

Habitación adaptada (Nº 625)	Nº de habitaciones adaptadas: 5
En planta 5ª , itinerario accesible con ascensor	Ancho de puerta: 79 cm
Espacio libre de giro en interior (diámetro): Ø 150 cm	Altura de los mandos de la climatización: 165 y 168 cm
Altura de la cama: 55 cm	Espacio de acceso a la cama: por ambos lados ≥ 90 cm
Puertas del armario: corredera de fácil apertura	Altura del perchero: 166 cm
Cuarto de baño de la habitación adaptada	
Puerta: corredera con ancho de 77 cm	Espacio libre de giro en interior (diámetro): Ø 150 cm
Inodoro:	
Altura del asiento: 42 cm	Altura del mecanismo de descarga: 106 cm
Espacio de acercamiento: por un lado ≥ 80 cm	Sin barras de apoyo
Lavabo:	
Altura y fondo libre bajo el lavabo: 73 y 32 cm	Grifo: monomando
Altura del borde inferior del espejo: 91 cm	Altura de los accesorios: 120 cm
Ducha:	
Suelo de ducha: antideslizante	Plato de ducha: enrasado con el suelo
Grifo monomando	Asiento de ducha: fijo
No tiene barra apoyo horizontal	Altura y ubicación de barra de apoyo vertical: 100 y 140 cm, pared lateral al grifo
Alcachofa regulable en altura: sí	
Ascensores	
Ascensor nº1	Nº de ascensores: 1, comunica la planta baja con el parking
Itinerario: accesible hasta la puerta	
Ancho de la puerta: 61 cm	Ancho y fondo de cabina: 107 cm y 128 cm
Ascensor nº 2	Nº de ascensores: 1
Itinerario: accesible hasta la puerta	Altura de los botones de llamada: 110 y 115cm
Ancho de la puerta: 80 cm	Ancho y fondo de cabina: 127 cm y 129 cm
Altura de los botones de mando: 117 y 140 cm	



Otras estancias	Ubicación	Tipo de itinerario	Características destacables
Recepción	Planta baja	Accesible	Altura mostrador: 107 cm
Aseos comunes	Planta baja	No accesible, con escalones	Ninguno está adaptado para usuarios de silla de ruedas
Cafetería/bar	Planta baja	No accesible, con escalones	Altura de mesa: 68 cm Ancho bajo mesa: 75 cm Fondo bajo mesa: 26 cm
Restaurante	Planta baja	No accesible, con escalones	Altura de mesa: 68 cm Ancho bajo mesa: 72 cm Fondo bajo mesa: 90 cm
Salas de reuniones (5 salas)	Planta baja	Accesible	
Aparcamiento	Planta -1	Accesible con ascensor	No hay plazas reservadas para PMR señalizadas con el SIA Con servicio de aparcacoches



ACCESIBILIDAD VISUAL

Señalización

Rótulos de mismo formato: **sí**, altura media de **163-200 cm** y tamaño de letra: **≥ 1,5 cm**

Letras de color contrastado respecto al fondo: **no**
Textos y símbolos **sin altorrelieve** y **sin braille**

Escaleras principales

Borde de los escalones señalizado con una franja antideslizante de color contrastado: **sí**
Zócalo de protección lateral **≥12 cm** a cada lado: **no**

Los escalones tienen tabica: **sí**; bocel: **sí**
Todos los escalones son de una misma altura: **sí**

El hueco bajo la escalera está protegido: **sí**
Tiene pasamanos a cada lado: **no**

Pasamanos continuos en los rellanos intermedios: **sí**
Pasamanos prolongados al principio y final: **no**

Franja de pavimento de textura distinta y color contrastado al principio y final de la escalera: **no**

Ascensor

Cabina con señales sonoras: **no**
Botones de mando de color contrastado: **sí**

Botonera con números en altorrelieve: **sí**
Botonera con números en braille: **no**



HOTELES 4 ESTRELLAS



HOTEL LOPE DE VEGA

Calle de Lope de Vega, 49
28014 Madrid

Teléfono: 91 360 00 11
Fax: 91 429 23 91

Web: www.hotellopevega.com

Metro sin ascensor: Antón Martín

Bus: 9, 10, 14, 27, 34, 37 y 45

ACCESO

- La entrada tiene un escalón aislado. Al estar situado en una calle en cuesta, el escalón tiene una altura variable y un pequeño tramo está a ras de suelo.
- Existen dos puertas contiguas de acceso al hotel. La primera es manual y mide **81 cm** y está señalizada en la parte inferior con franjas horizontales de color blanco; la segunda es automática y mide **1,33 m** y está señalizada con el logotipo del hotel.
- Se accede a la recepción por una rampa alternativa a **3** escalones. Tiene **91 cm** de ancho, **3,6 cm** de longitud y una inclinación practicable del **9%**. No tiene pasamanos.



ACCESIBILIDAD AUDITIVA

Habitación

Conexión a internet: **sí**
TV que comunica con recepción: **sí**

TV con decodificador de teletexto: **sí**
TV con despertador luminoso: **sí**

Enchufe al lado de la cama: **sí**
Puerta de entrada con mirilla: **no**
Información escrita de los servicios prestados: **sí**
Avisadores luminosos de llamada a la puerta: **no**

Aseos comunes

Sistema de cierre de puertas con una señal visual de ocupado o libre: **no**
Puertas de cabinas con una banda libre inferior que permite visualizar si hay alguien dentro: **no**

Ascensor

Señales visuales de la planta y sentido de desplazamiento dentro y fuera de la cabina: **sí**
Botón de emergencia con un testigo luminoso que confirme el registro de la llamada: **no**

Sistema de emergencia

Sistemas de alarma en caso de emergencia con señales visuales: **no**



ACCESIBILIDAD FÍSICA

Habitación adaptada (Nº 105) En planta primera , accesible con ascensor	Nº de habitaciones adaptadas: 2 Ancho de puerta: 83 cm
Espacio libre de giro en interior (diámetro): Ø 150 cm Altura de la cama: 54 cm	Altura de los mandos de la climatización: 142 cm Espacio de acceso a la cama: derecha 80 cm , izquierda 100 cm Altura del perchero: 155 cm
Puertas del armario: tiradores de fácil apertura	
Cuarto de baño de la habitación adaptada	
Puerta: corredera con ancho de 77 cm	Espacio libre de giro en interior (diámetro): Ø 150 cm
Inodoro: Altura del asiento: 47 cm	Altura del mecanismo de descarga: 95 cm
Espacio de acercamiento: 66 cm Barra de apoyo fija en el lado contrario	Barra de apoyo abatible en el lado de acercamiento
Lavabo:	
Altura del borde inferior del espejo: 92 cm	Altura de los accesorios: 85 -145 cm
Ducha:	
Suelo de ducha: antideslizante	Plato de ducha: enrasado con el suelo
Grifo monomando Altura y ubicación de barra de apoyo horizontal: 88 y 130 cm , pared lateral al grifo	Silla o asiento de ducha: no hay Alcachofa regulable en altura: sí
Ascensores	
Itinerario: accesible hasta la puerta Ancho de la puerta: 78 cm	Ancho y fondo de cabina: 95 cm y 147 cm



Otras estancias	Ubicación	Tipo de itinerario	Características destacables
Recepción	Planta baja	Accesible con rampa antes descrita	Altura mostrador: 115 cm
Aseos comunes	Planta baja	No accesible, con escalón	Ninguno está adaptado para usuarios de silla de ruedas
Cafetería	Planta 2ª	Accesible con ascensor	Altura barra: 110,5 cm Altura de mesa: 75 cm Altura bajo mesa: 74 cm Ancho bajo mesa: 70 cm Fondo bajo mesa: 10 cm
Buffet desayunos	Planta baja	Accesible con rampa	Altura barra buffet: 95 cm Altura de mesa: 76,5 cm Altura bajo mesa: 73 cm Ancho bajo mesa: 120 cm Fondo bajo mesa: 10 cm
Salas de reuniones (1 salas)	Planta baja	Accesible	Altura de mesa: 72,5 cm Altura bajo mesa: 65,5 cm
Aparcamiento	Planta -1	Accesible con ascensor	No hay plazas reservadas para PMR señalizadas con el SIA



ACCESIBILIDAD VISUAL

Señalización	
Rótulos de mismo formato: sí , altura media de 160-165 cm y tamaño de letra: ≥ 1,5 cm	
Letras de color contrastado respecto al fondo: sí	Textos y símbolos sin altoprelieve y sin braille
Escaleras principales	
Borde de los escalones señalizado con una franja antideslizante de color contrastado: no	Zócalo de protección lateral ≥12 cm a cada lado: sí
Los escalones tienen tabica: sí ; bocel: no	Todos los escalones son de una misma altura: sí
El hueco bajo la escalera está protegido: no hay	Tiene pasamanos a cada lado: no
Pasamanos continuos en los rellanos intermedios: no	Pasamanos prolongados al principio y final: no
Franja de pavimento de textura distinta y color contrastado al principio y final de la escalera: no	
Ascensor	
Cabina con señales sonoras: no	Botones de mando de color contrastado: sí
Botonera con números en altoprelieve: no	Botonera con números en braille: no



ALOJAMIENTOS



HOTEL LUSSO INFANTAS

Calle de las Infantas, 29
28004 Madrid

Teléfono: 91 521 28 28
Fax: 91 521 66 88

Web: www.hotelinfantas.com

Metro sin ascensor: Banco de España y Chueca

Bus: 1, 2, 5, 9, 14, 15, 20, 27, 37, 45, 46, 51, 52, 53, 74, 146, 150 y 202

ACCESO

- La entrada principal es accesible, sin desniveles.
- La puerta es de vidrio, automática y corredera; mide **1,47 m** de ancho. Está señalizada con bandas horizontales y logotipo de color contrastado.
- Para acceder desde la entrada a la recepción hay que subir tres escalones, con una rampa alternativa de dos tramos y un rellano intermedio. Tiene **1,22 m** de ancho, **3,82 m** de longitud y una inclinación practicable del **10,5 %**. Dispone de un doble pasamanos situado a una altura de **65 y 90 cm**. Su principio y final no están señalizados con un suelo de textura distinta y color contrastado.



ACCESIBILIDAD AUDITIVA

Habitación

Conexión a internet: **sí** : TV que comunica con recepción: **no**

TV con decodificador de teletexto: **sí** : TV con despertador luminoso: **sí**

Enchufe al lado de la cama: **sí** : Puerta de entrada con mirilla: **no**

Información escrita de los servicios prestados: **sí** : Avisadores luminosos de llamada a la puerta: **no**

Aseos comunes

Sistema de cierre de puertas con una señal visual de ocupado o libre: **no** : Puertas de cabinas con una banda libre inferior que permite visualizar si hay alguien dentro: **no**

Ascensor

Señales visuales de la planta y sentido de desplazamiento dentro y fuera de la cabina: **sí** : Botón de emergencia con un testigo luminoso que confirme el registro de la llamada: **no**

Sistema de emergencia

Sistemas de alarma en caso de emergencia con señales visuales: **no**



☆☆☆☆ HOTELES 4 ESTRELLAS

Luso
Infantas



ACCESIBILIDAD FÍSICA

Habitación adaptada (Nº 104)	Nº de habitaciones adaptadas: 1
En planta 1ª , itinerario accesible con ascensor	Ancho de puerta: 90 cm
Espacio libre de giro en interior (diámetro): Ø 150 cm	Altura de los mandos de la climatización: 150 cm
Altura de la cama: 53 cm	Espacio de acceso a la cama: derecha 90 cm , izquierda 120 cm
Puertas del armario: tiradores de fácil apertura	Altura del perchero: 190 cm
Altura de baldas y cajones del armario: 80 cm	
Cuarto de baño de la habitación adaptada	
Puerta: abre hacia dentro con ancho de 85 cm	Espacio libre de giro en interior (diámetro): Ø 150 cm
Inodoro:	
Altura del asiento: 45 cm	Altura del mecanismo de descarga: 82 cm
Espacio de acercamiento: lateral de 45 cm y frontal de 127 cm	Barra de apoyo abatible a la derecha y altura: 66 cm
Barra de apoyo abatible a la izquierda; altura: 66 cm	Separación entre barras: 60 cm
Lavabo:	
Altura y fondo libre bajo el lavabo: 85 y 87 cm	Grifo: monomando
Altura del borde inferior del espejo: 96 cm	Altura de los accesorios: 87 cm
Ducha:	
Ancho de espacio de acercamiento: 500 cm	Plato de ducha: enrasado con el suelo
Suelo de ducha: antideslizante	Asiento de ducha: fijo y silla móvil
Grifo monomando	Altura del grifo: 104-125 cm, en pared accesible
Alcachofa regulable en altura: sí	Tiene mampara corredera
Aseo adaptado en zona común:	
En planta baja , itinerario accesible	Puerta: abatible hacia dentro con ancho de 90 cm
Espacio libre de giro en interior (diámetro): Ø 150 cm	
Inodoro:	
Altura del asiento: 46 cm	Altura del mecanismo de descarga: 83 cm
Espacio de acercamiento: lateral izquierdo de 110 cm y frontal de 210 cm	Barra apoyo abatible a la derecha; altura: 63 cm
Barra apoyo abatible a la izquierda; altura: 63 cm	Separación entre barras: 64 cm



ALOJAMIENTOS



Lavabo:	
Altura y fondo libre bajo el lavabo:	Grifo monomando
83cm y 58 cm	
Altura del borde inferior del espejo:	Altura de los accesorios: 90 cm
90 cm	
Ascensores	
Itinerario: accesible hasta la puerta	Nº de ascensores: 2
	Altura de los botones de llamada: 103 cm
Ancho de la puerta: 90 cm	Ancho y fondo de cabina: 90 cm y 137 cm
Altura de los botones de mando:	Altura del pasamanos: 90 cm
105-123 cm	

Otras estancias	Ubicación	Tipo de Itinerario	Características destacables
Recepción	Planta baja	Accesible con rampa antes descrita	Altura mostrador: 113 cm
Cafetería	Planta baja	Accesible	Altura barra: 110 cm Altura de mesa: 75 cm Altura bajo mesa: 72 cm Ancho bajo mesa: 58 cm Fondo bajo mesa: 40 cm
Restaurante/ Buffet desayunos	Planta baja	Accesible	Para acceder a la barra se suben 3 escalones sin rampa alternativa Altura de mesa: 75 cm Altura bajo mesa: 72 cm Ancho bajo mesa: 130 cm Fondo bajo mesa: 73 cm Servicio en mesa disponible



☆☆☆☆ HOTELES 4 ESTRELLAS

Luso
Infantas



ACCESIBILIDAD VISUAL

Señalización

Rótulos de mismo formato: **sí**, altura media de **145-175 cm** y tamaño de letra: **≥ 1,5 cm**

Letras de color contrastado respecto al fondo: **sí** : Textos y símbolos **sin altorrelieve** y **sin braille**

Escaleras principales

Borde de los escalones señalizado con una franja antideslizante de color contrastado: **no** : Zócalo de protección lateral **≥12 cm** a cada lado: **no**

Los escalones tienen tabica: **sí**; bocel: **no** : Todos los escalones son de una misma altura: **sí**

El hueco bajo la escalera está protegido: **no** : Tiene pasamanos a cada lado: **no**

Pasamanos continuos en los rellanos intermedios: **sí** : Pasamanos prolongados al principio y final: **no**

Franja de pavimento de textura distinta y color contrastado al principio y final de la escalera: **no**

Ascensor

Cabina con señales sonoras: **no** : Botones de mando de color contrastado: **sí**

Botonera con números en altorrelieve: **sí** : Botonera con números en braille: **sí**



ALOJAMIENTOS



MARÍA ELENA PALACE

HOTEL MARÍA ELENA PALACE

- Calle de la Aduana, 19
28013 Madrid
- Teléfono:** 91 360 49 30
Fax: 91 360 47 89
- Web:** www.chh.es
- Metro con ascensor:** Sol
- Bus:** 1, 2, 5, 15, 20, 40, 46, 52, 53, 74, 146, 149, 150 y 202

ACCESO

- La entrada tiene un escalón de **4 cm** sin rebaje alternativo.
- La puerta es de vidrio, automática y corredera, mide **1,20 m**. Está señalizada con franjas horizontales y logotipo de color contrastado.
- Se accede desde la entrada a la recepción por una rampa. Tiene **2,4 m** de ancho, **5 m** de longitud y una inclinación adecuada del **6,9 %**. No tiene pasamanos. Su principio y final no están señalizados con suelo de textura distinta y color contrastado.



ACCESIBILIDAD AUDITIVA

Habitación	
Conexión a internet: sí	TV que comunica con recepción: no
TV con decodificador de teletexto: sí	TV con despertador luminoso: no
Enchufe al lado de la cama: sí	Puerta de entrada con mirilla: no
Información escrita de los servicios prestados: no	Avisadores luminosos de llamada a la puerta: no
Aseos comunes	
Sistema de cierre de puertas con una señal visual de ocupado o libre: sí	Puertas de cabinas con una banda libre inferior que permite visualizar si hay alguien dentro: no
Ascensor	
Señales visuales de la planta y sentido de desplazamiento dentro y fuera de la cabina: sí	Botón de emergencia con un testigo luminoso que confirme el registro de la llamada: no
Sistema de emergencia	
Sistemas de alarma en caso de emergencia con señales visuales: no	



☆☆☆☆ HOTELES 4 ESTRELLAS

María Elena Palace



ACCESIBILIDAD FÍSICA

Habitación adaptada (Nº 102)	Nº de habitaciones adaptadas: 2
En planta 1ª , itinerario accesible con ascensor	Ancho de puerta: 90 cm
Espacio libre de giro en interior (diámetro): Ø 150 cm	Altura de los mandos de la climatización: 150 cm
Altura de la cama: 53 cm	Espacio de acceso a la cama: derecha 78 cm , izquierda 80 cm
Puertas del armario: tiradores de fácil apertura	Altura del perchero: 190 cm
Altura de baldas y cajones del armario: 68 cm	
Cuarto de baño de la habitación adaptada	
Puerta: abre hacia dentro con ancho de 85 cm	Espacio libre de giro en interior (diámetro): Ø 150 cm
Inodoro:	
Altura del asiento: 40 cm	Altura del mecanismo de descarga: 75 cm
Espacio de acercamiento: lateral izquierdo de 70 cm	No tiene barra de apoyo a la derecha
Barra de apoyo abatibe a la izquierda; altura: 58-78 cm	
Lavabo: bajo el lavabo no hay espacio libre que permita la aproximación frontal con la silla de ruedas	
Altura y fondo libre bajo el lavabo: 76 y 0 cm	Grifo: monomando
Altura del borde inferior del espejo: 85 cm	Altura de los accesorios: 76 cm
Ducha:	
Ancho de espacio de acercamiento: 190 cm	Plato de ducha: con dos escalones de 4 y 9 cm
Suelo de ducha: antideslizante	Silla o asiento de ducha: no hay
Altura y ubicación de barra de apoyo horizontal: 80 cm, pared lateral al grifo	Tiene una barra de apoyo vertical que sirve para regular la altura de la alcahofa.
Grifo monomando	Altura del grifo: 110-142 cm, en pared accesible
Aseo adaptado en zona común:	Nº de aseos adaptados: 2
En planta -1 , itinerario accesible	Puerta: abatible hacia dentro con ancho de 80 cm
Espacio libre de giro en interior (diámetro): Ø 150 cm	
Inodoro:	
Altura del asiento: 41 cm	Altura del mecanismo de descarga: 76 cm
Espacio acercamiento: lateral izquierdo de 70 cm	No tiene barra de apoyo a la derecha
Barra apoyo abatible a la izquierda; altura: 62-82 cm	



ALOJAMIENTOS



Lavabo:

Altura y fondo libre bajo el lavabo:	Grifo monomando
63 cm y 54 cm	
Altura del borde inferior del espejo:	Altura de los accesorios: 80 cm
90 cm	
Ascensores	Nº de ascensores: 1
Itinerario: accesible hasta la puerta	Altura de los botones de llamada: 97-104 cm
Ancho de la puerta: 80 cm	Ancho y fondo de cabina: 92 y 117 cm
Altura de los botones de mando:	Altura del pasamanos: 90 cm
94 - 120 cm	

Otras estancias	Ubicación	Tipo de itinerario	Características destacables
Recepción	Planta baja	Accesible con rampa antes descrita	Altura mostrador: 110 cm
Cafetería	Planta baja	Accesible	Altura barra: 110 cm Altura de mesa: 76 cm Altura bajo mesa: 73 cm Ancho bajo mesa: 90 cm Fondo bajo mesa: 90 cm
Restaurante/ Buffet desayunos	Planta baja	Accesible.	Altura barra buffet: 83-138 cm Altura de mesa: 75 cm Altura bajo mesa: 70 cm Ancho bajo mesa: 70 cm Fondo bajo mesa: 70 cm



HOTELES 4 ESTRELLAS

María Elena Palace



ACCESIBILIDAD VISUAL

Señalización

Rótulos de mismo formato: **sí**, altura media de **145-175 cm** y tamaño de letra: **≥ 1,5 cm**

Letras de color contrastado respecto al fondo: **sí** : Textos y símbolos **sin altoprelieve** y **sin braille**

Escaleras principales

Borde de los escalones señalizado con una franja antideslizante de color contrastado: **no** : Zócalo de protección lateral **≥12 cm** a cada lado: **sí**

Los escalones tienen tabica: **sí**; bocel: **no** : Todos los escalones son de una misma altura: **sí**

El hueco bajo la escalera está protegido: **no** : Tiene pasamanos a cada lado: **sí**

Pasamanos continuos en los rellanos intermedios: **sí** : Pasamanos prolongados al principio y final: **no**

Franja de pavimento de textura distinta y color contrastado al principio y final de la escalera: **no**

Ascensor

Cabina con señales sonoras: **no** : Botones de mando de color contrastado: **sí**

Botonera con números en altoprelieve: **sí** : Botonera con números en braille: **no**



ALOJAMIENTOS



HOTEL MAYORAZGO

- Calle de Flor Baja, 3
28013 Madrid
- Teléfono:** 91 547 26 00
Fax: 91 541 24 85
- Web:** www.hotelmayorazgo.com
- Metro con ascensor:** Plaza España
- Bus:** 2, 3, 44, 46, 74, 75, 133, 148, 202 y C

ACCESO

- La entrada principal tiene una escalera sin rampa alternativa.
- También se puede acceder desde el ascensor situado a la entrada del parking.
- La puerta principal es de vidrio, automática y corredera, mide **1,46 m** de ancho. Está señalizada con el logotipo del hotel, pero sin color contrastado.



ACCESIBILIDAD AUDITIVA

Habitación	
Conexión a internet: no	TV que comunica con recepción: no
TV con decodificador de teletexto: sí	TV con despertador luminoso: sí
Enchufe al lado de la cama: sí	Puerta de entrada con mirilla: no
Información escrita de los servicios prestados: sí	Avisadores luminosos de llamada a la puerta: sí
Aseos comunes	
Sistema de cierre de puertas con una señal visual de ocupado o libre: no	Puertas de cabinas con una banda libre inferior que permite visualizar si hay alguien dentro: no
Ascensor	
Señales visuales de la planta y sentido de desplazamiento dentro y fuera de la cabina: sí	Botón de emergencia con un testigo luminoso que confirme el registro de la llamada: no
Sistema de emergencia	
Sistemas de alarma en caso de emergencia con señales visuales: no	



☆☆☆☆ HOTELES 4 ESTRELLAS

Mayorazgo



ACCESIBILIDAD FÍSICA

Habitación adaptada	Nº de habitaciones adaptadas: 7
Itinerario accesible con ascensor	Ancho de puerta: 77 cm
Espacio libre de giro en interior (diámetro): Ø 150 cm	Altura de los mandos de la climatización: 154-161 cm
Altura de la cama: 50 cm	Espacio de acceso a la cama: derecha 71 cm , izquierda 170 cm
Puertas del armario: con pomos de difícil apertura	Altura del perchero: 163 cm
Altura de baldas y cajones del armario: 49 cm	
Cuarto de baño de la habitación adaptada	
Puerta: abre hacia dentro con ancho de 65 cm	Espacio libre de giro en interior (diámetro): Ø 150 cm
Inodoro:	
Altura del asiento: 40 cm	Altura del mecanismo de descarga: 69 cm
Espacio de acercamiento: lateral 63 cm y frontal de 65 cm	Barra de apoyo a la izquierda y altura: 80 cm
Separación entre barras: 61 cm	
Lavabo:	
Altura y fondo libre bajo el lavabo: 68,5 y 21 cm	Grifo: monomando
Altura del borde inferior del espejo: 120 cm	Altura de los accesorios: 160 cm
Bañera:	
Altura de bañera: 45 cm	Tabla o superficie de transferencia: No hay
Tiene cortina	Barra de apoyo vertical a 170 cm de altura
Ascensores	
Ascensor nº 1	Nº de ascensores: 1, comunica recepción con las plantas superiores
Itinerario: accesible hasta la puerta	Altura de los botones de llamada: 110 cm
Ancho de la puerta: 70 cm	Ancho y fondo de cabina: 97 cm y 189 cm
Altura de los botones de mando: 97 - 130 cm	Altura del pasamanos: 92 cm
Ascensor nº 2	Nº de ascensores: 2, comunica el parking con la recepción
Itinerario: accesible hasta la puerta	Altura de los botones de llamada: 135 cm
Ancho de la puerta: 70 cm	Ancho y fondo de cabina: 117 cm y 142 cm



ALOJAMIENTOS



Otras estancias	Ubicación	Tipo de itinerario	Características destacables
Recepción	Planta baja	Practicable con ascensor del parking	Altura mostrador: 105 cm
Aseos comunes	Planta baja	No accesible, con escalones	Ninguno está adaptado para usuarios de silla de ruedas
Cafetería	Planta baja	No accesible, itinerario con escalones	Altura barra: 110 cm Altura de mesa: 70 cm Ancho bajo mesa: 68 cm Fondo bajo mesa: 20 cm
Restaurante	Planta baja	No accesible, itinerario con escalones	Altura de mesa: 74 cm Altura bajo mesa: 70 cm Ancho bajo mesa: 60 cm Fondo bajo mesa: 80 cm
Salas de reuniones (1 sala)	Planta baja	No accesible, itinerario con escalones	Altura de mesa: 75 cm Altura bajo mesa: 70 cm Ancho bajo mesa: 75 cm Fondo bajo mesa: 75 cm
Aparcamiento	Planta -1	Accesible con ascensor	Con servicio de aparcacoches



☆☆☆☆ HOTELES 4 ESTRELLAS

Mayorazgo



ACCESIBILIDAD VISUAL

Señalización

Rótulos de mismo formato: **sí**, altura media de **115-128 cm** y tamaño de letra: **≥ 1,5 cm**

Letras de color contrastado respecto al fondo: **no** : Textos y símbolos **sin altorrelieve** y **sin braille**

Escaleras principales

Borde de los escalones señalizado con una franja antideslizante de color contrastado: **no** : Zócalo de protección lateral **≥12 cm** a cada lado: **sí**

Los escalones tienen tabica: **sí**; bocel: **no** : Todos los escalones son de una misma altura: **sí**

El hueco bajo la escalera está protegido: **sí** : Tiene pasamanos a cada lado: **no**

Pasamanos continuos en los rellanos intermedios: **sí** : Pasamanos prolongados al principio y final: **no**

Franja de pavimento de textura distinta y color contrastado al principio y final de la escalera: **no**

Ascensor

Cabina con señales sonoras: **no** : Botones de mando de color contrastado: **no**

Botonera con números en altorrelieve: **sí** : Botonera con números en braille: **sí**



ALOJAMIENTOS



HOTEL ME MADRID REINA VICTORIA

Plaza de Santa Ana, 14
28012 Madrid

Teléfono: 91 701 60 00
Fax: 91 522 03 07

Web: www.solmelia.com

Metro con ascensor: Sol
Metro sin ascensor: Sevilla, Antón Martín

Bus: 6, 26, 32, 50, 52, 53 y 65

ACCESO

- La entrada principal tiene 3 escalones aislados de 11 cm con una rampa alternativa.
- La rampa tiene un ancho de 1,20 m, una longitud de 1,20 m; y una inclinación no adecuada del 24%. No tiene pasamanos. Su principio y final no están señalizados con un suelo de textura distinta y color contrastado.
- La puerta es de vidrio, automática y giratoria, mide 1 m de ancho.
- Hay 2 puertas alternativas abatibles a cada lado de la giratoria; miden 90 cm de ancho. Ambas son de vidrio y no están señalizadas con franjas horizontales o logotipo de color contrastado.



ACCESIBILIDAD AUDITIVA

Habitación

Conexión a internet: **sí** TV que comunica con recepción: **sí**

TV con decodificador de teletexto: **sí** TV con despertador luminoso: **sí**

Enchufe al lado de la cama: **sí** Puerta de entrada con mirilla: **sí**

Información escrita de los servicios prestados: **sí** Avisadores luminosos de llamada a la puerta: **no**

Aseos comunes

Sistema de cierre de puertas con una señal visual de ocupado o libre: **sí** Puertas de cabinas con una banda libre inferior que permite visualizar si hay alguien dentro: **no**

Ascensor

Señales visuales de la planta y sentido de desplazamiento dentro y fuera de la cabina: **sí** Botón de emergencia con un testigo luminoso que confirme el registro de la llamada: **sí**

Sistema de emergencia

Sistemas de alarma en caso de emergencia con señales visuales: **no**



☆☆☆☆ HOTELES 4 ESTRELLAS

ME Madrid
Reina Victoria



ACCESIBILIDAD FÍSICA

Habitación adaptada (Nº 404) En planta 4ª, itinerario accesible con ascensor	Nº de habitaciones adaptadas: 4 Ancho de puerta: 95 cm
Espacio libre de giro en interior (diámetro): Ø 150 cm Altura de la cama: 60 cm	Altura de los mandos de la climatización: 70 cm Espacio de acceso a la cama: derecha > 90 cm , izquierda > 90 cm
Altura del perchero: 166 cm	
Cuarto de baño de la habitación adaptada Puerta: con ancho de 90 cm	Espacio libre de giro en interior (diámetro): Ø 150 cm
Inodoro: Altura del asiento: 42 cm	Altura del mecanismo de descarga: 100 cm
Espacio de acercamiento: lateral izquierdo de 200 cm	Barra de apoyo abatible a la izquierda; altura: 70 cm
Tiene barra de apoyo a la derecha	
Lavabo: no existe espacio bajo el lavabo para la aproximación frontal con la silla de ruedas Altura y fondo libre bajo el lavabo: 64 y 0 cm	Grifo: monomando
Altura del borde inferior del espejo: 125 cm	Altura de los accesorios: 70 cm
Ducha: Suelo de ducha: antideslizante	Plato de ducha: enrasado con el suelo
Altura del grifo: 120 cm, en pared no accesible Grifo monomando	Asiento de ducha: sí, móvil
Aseo adaptado en zona común En planta -1 y 7ª, itinerario accesible con ascensor	Nº de aseos adaptados: 3 Puerta: corredera con ancho de 100 cm
Espacio libre de giro en interior (diámetro): Ø 150 cm	
Inodoro: Altura del asiento: 42 cm	Altura del mecanismo de descarga: 88 cm
Espacio de acercamiento: lateral izquierdo de 99 cm	Barra apoyo abatible a la izquierda; altura: 70 cm
No tiene barra de apoyo a la derecha	
Lavabo: Altura y fondo libre bajo el lavabo: 79 cm y 52 cm	Grifo monomando
Altura del borde inferior del espejo: 100 cm	Altura de los accesorios: 100 cm



ALOJAMIENTOS



Ascensores

Itinerario: accesible hasta la puerta	No tiene pasamanos
Ancho de la puerta: 77 cm	Ancho y fondo de cabina: 105 cm y 140 cm

Otras estancias	Ubicación	Tipo de itinerario	Características destacables
Recepción	Planta baja	Accesible	Altura mostrador: 110 cm
Cafetería	Planta baja	Accesible	Altura barra: 110 cm Altura de mesa: 46 cm Altura bajo mesa: 40 cm
Restaurante/ Buffet desayunos	Planta baja	Accesible.	Altura de mesa: 77 cm Altura bajo mesa: 75 cm Ancho bajo mesa: 75 cm Fondo bajo mesa: 105 cm
Salas de reuniones (6 salas)	Planta -1	Accesible con ascensor	Altura de mesa: 77cm Altura bajo mesa: 74 cm Ancho bajo mesa: 210 cm Fondo bajo mesa: 76 cm
Gimnasio	Planta -1	Accesible con ascensor	Sin vestidores y aseos adaptados
Aparcamiento	Planta -2 y -3	Accesible con ascensor	Hay 2 plazas reservadas para PMR señalizadas con el SIA . Algunas miden 395 cm de ancho y 545 cm de largo



☆☆☆☆ HOTELES 4 ESTRELLAS

ME Madrid
Reina Victoria



ACCESIBILIDAD VISUAL

Señalización

Rótulos de mismo formato: **sí**, altura media de **145-180 cm** y tamaño de letra: **≥ 1,5 cm**

Letras de color contrastado respecto al fondo: **sí** : Textos y símbolos **sin altoprelieve** y **sin braille**

Escaleras principales

Borde de los escalones señalado con una franja antideslizante de color contrastado: **no** : Zócalo de protección lateral **≥12 cm** a cada lado: **no**

Los escalones tienen tabica: **sí**; bocel: **no** : Todos los escalones son de una misma altura: **sí**

El hueco bajo la escalera está protegido: **no** : Tiene pasamanos a cada lado: **no**, **sólo en un lado**

Pasamanos continuos en los rellanos intermedios: **sí** : Pasamanos prolongados al principio y final: **no**

Franja de pavimento de textura distinta y color contrastado al principio y final de la escalera: **no**

Ascensor

Cabina con señales sonoras: **sí** : Botones de mando de color contrastado: **sí**

Botonera con números en altoprelieve: **sí** : Botonera con números en braille: **sí**



ALOJAMIENTOS



HOTEL MELIÁ AVENIDA DE AMÉRICA

Calle de Juan Ignacio Luca de Tena, 36
28027 Madrid

Teléfono: 91 423 24 00
Fax: 91 320 14 40

Web: www.hotelavenidadamerica.com

Metro sin ascensor: Suances

Bus: 114 y 146

ACCESO

- La entrada es accesible, sin desniveles.
- La puerta principal es giratoria, tiene una puerta alternativa abatible y automática. Ésta tiene 2 hojas de vidrio, su ancho de paso total es > 80 cm. No está señalizada con franjas horizontales o logotipo de color contrastado.



ACCESIBILIDAD AUDITIVA

Habitación	
Conexión a internet: sí	TV que comunica con recepción: no
TV con decodificador de teletexto: sí	TV con despertador luminoso: no
Enchufe al lado de la cama: no	Puerta de entrada con mirilla: sí
Información escrita de los servicios prestados: sí	Avisadores luminosos de llamada a la puerta: no
Aseos comunes	
Sistema de cierre de puertas con una señal visual de ocupado o libre: no	Puertas de cabinas con una banda libre inferior que permite visualizar si hay alguien dentro: sí
Ascensor	
Señales visuales de la planta y sentido de desplazamiento dentro y fuera de la cabina: sí	Botón de emergencia con un testigo luminoso que confirme el registro de la llamada: sí
Puerta parcialmente acristalada	
Sistema de emergencia	
Sistemas de alarma en caso de emergencia con señales visuales: no	



★★★★ HOTELES 4 ESTRELLAS

Meliá
Avenida de América



ACCESIBILIDAD FÍSICA

Habitación adaptada (Nº 139)	Nº de habitaciones adaptadas: 4
En planta 1ª, en planta baja el itinerario hasta el ascensor tiene una rampa de 8% de inclinación	Ancho de puerta: 78 cm
Espacio libre de giro en interior (diámetro): Ø 150 cm	Altura de los mandos de la climatización: 94 cm
Altura de la cama: 59 cm	Espacio de acceso a la cama: derecha 73 cm , izquierda 180 cm
Altura de las baldas y cajones del armario: 16-185 cm	Altura del perchero: 166 cm
Cuarto de baño de la habitación adaptada	
Puerta: con ancho de 77 cm	Espacio libre de giro en interior (diámetro): Ø 150 cm
Inodoro: No tiene un espacio de transferencia adecuado	
Altura del asiento: 40 cm	Altura del mecanismo de descarga: 111 cm
Espacio de acercamiento: no tiene acceso lateral	Barra de apoyo abatible en un lado; altura: 68-76 cm
Lavabo:	
Altura y fondo libre bajo el lavabo: 64 y 40 cm	Grifo: monomando
Altura del borde inferior del espejo: 88 cm	Altura de los accesorios: 125-160 cm
Bañera:	
Altura de bañera: 51 cm	Barra de apoyo horizontal a una altura de 67 cm
Tabla o superficie de transferencia: no hay	Grifo monomando
Ascensores Panorámico	
Itinerario: accesible hasta la puerta	Altura de los botones de llamada: 132-134 cm
Ancho de la puerta: 80 cm	Ancho y fondo de cabina: 105 y 138 cm
Altura de los botones de mando: 112-136 cm	



ALOJAMIENTOS



Otras estancias	Ubicación	Tipo de itinerario	Características destacables
Recepción	Planta baja	Accesible	Altura mostrador: 107 cm
Cafetería	Planta baja	Practicable con 2 rampas de 9% y 8% de inclinación . Para entrar hay escalones que se salvan con una rampa móvil	Altura barra: 82 cm Altura de mesa: 72 cm Altura bajo mesa: 64 cm Ancho bajo mesa: 51 cm Fondo bajo mesa: 35 cm
Restaurante/ Buffet desayunos	Planta baja	Mismo itinerario que cafetería	Altura de mesa: 72 cm Altura bajo mesa: 70 cm Ancho bajo mesa: 100 cm Fondo bajo mesa: 44 cm
Salas de reuniones (9 salas)	Planta baja	Mismo itinerario que cafetería	
Aparcamiento	Planta -1	Accesible con ascensor	No hay plazas reservadas para PMR señalizadas con el SIA



☆☆☆☆ HOTELES 4 ESTRELLAS

Meliá
Avenida de América



ACCESIBILIDAD VISUAL

Señalización

Rótulos de mismo formato: **sí**, altura media de **177-190 cm** y tamaño de letra: **≥ 1,5 cm**

Letras de color contrastado respecto al fondo: **sí** : Textos y símbolos **sin altorrelieve** y **sin braille**

Escaleras principales

Borde de los escalones señalizado con una franja antideslizante de color contrastado: **no** : Zócalo de protección lateral **≥12 cm** a cada lado: **no**

Los escalones tienen tabica: **sí**; bocel: **no** : Todos los escalones son de una misma altura: **sí**

El hueco bajo la escalera está protegido: **no** : Tiene pasamanos a cada lado: **no**, **sólo en un lado**

Pasamanos continuos en los rellanos intermedios: **no** : Pasamanos prolongados al principio y final: **no**

Franja de pavimento de textura distinta y color contrastado al principio y final de la escalera: **no**


Ascensor

Cabina con señales sonoras: **no** : Botones de mando de color contrastado: **no**

Botonera con números en altorrelieve: **sí** : Botonera con números en braille: **sí**



ALOJAMIENTOS



MELIÁ BARAJAS

HOTEL MELIÁ BARAJAS

Avenida de Logroño, 305
28042 Madrid

Teléfono: 91 747 77 00
Fax: 91 747 87 17

Web: www.solmelia.com

Bus: 105 y 115

ACCESO

- La puerta principal tiene 2 hojas de vidrio abatibles; cada una mide **94 cm** de ancho. No están señalizadas con franjas horizontales o logotipo de color contrastado.
- Se accede desde la entrada hasta la recepción por unos escalones con rampa alternativa de **1,64 m** de longitud y una inclinación adecuada del **7%**. No tiene pasamanos y su principio y final no están señalizados con un suelo de textura distinta y color contrastado.



ACCESIBILIDAD AUDITIVA

Habitación	
Conexión a internet: sí	TV que comunica con recepción: no
TV con decodificador de teletexto: no	TV con despertador luminoso: no
Enchufe al lado de la cama: sí	Puerta de entrada con mirilla: no
Información escrita de los servicios prestados: sí	Avisadores luminosos de llamada a la puerta: no
Aseos comunes	
Sistema de cierre de puertas con una señal visual de ocupado o libre: no	Puertas de cabinas con una banda libre inferior que permite visualizar si hay alguien dentro: no
Ascensor	
Señales visuales de la planta y sentido de desplazamiento dentro y fuera de la cabina: sí	Botón de emergencia con un testigo luminoso que confirme el registro de la llamada: no
Sistema de emergencia	
Sistemas de alarma en caso de emergencia con señales visuales: no	



☆☆☆☆ HOTELES 4 ESTRELLAS Meliá Barajas



ACCESIBILIDAD FÍSICA

Habitación adaptada (Nº 245)	Nº de habitaciones adaptadas: 4
En planta 2ª , itinerario accesible con ascensor	Ancho de puerta: 86,5 cm
Espacio libre de giro en interior (diámetro): Ø 150 cm	Altura de los mandos de la climatización: 94 cm
Altura de la cama: 58 cm	Espacio de acceso a la cama: derecha 87 cm , izquierda 120 cm
Puertas del armario: correderas	Altura del perchero: 166 cm
Altura de las baldas y cajones: del armario: 45-165 cm	
Cuarto de baño de la habitación adaptada	
Puerta: con ancho de 88 cm	Espacio libre de giro en interior (diámetro): Ø 150 cm
Inodoro:	
Altura del asiento: 42 cm	Altura del mecanismo de descarga: 111 cm
Espacio de acercamiento: lateral 190 cm	Barra de apoyo abatible a la derecha y altura regulable
Barra de apoyo abatible a la izquierda y altura regulable	
Lavabo:	
Altura y fondo libre bajo el lavabo: 66,5 y 54 cm	Grifo: monomando
Altura del borde inferior del espejo: 100 cm	Altura de los accesorios: 79-130 cm
Ducha:	
Plato de ducha: enrasado con el suelo	
Suelo de ducha: antideslizante	Asiento de ducha: fijo y de altura regulable
Tiene una barra de apoyo a una altura de 88 cm	Grifo en pared accesible
Aseo adaptado en zona común:	
En planta baja , itinerario no accesible . Existen 3 escalones con rampa alternativa de 260 cm de longitud y una inclinación inadecuada del 18% y después 4 escalones sin rampa.	Puerta: con ancho de 86 cm
Espacio libre de giro en interior (diámetro): Ø 150 cm	
Inodoro:	
Altura del asiento: 42 cm	Altura del mecanismo de descarga: 75 cm
Espacio de acercamiento: lateral superior a 120 cm	Barra de apoyo abatible a la derecha
Barra de apoyo abatible a la izquierda	Separación entre barras: 56 cm

ALOJAMIENTOS



Lavabo:

Altura y fondo libre bajo el lavabo: **60 y 60 cm** Grifo **monomando**

Altura del borde inferior del espejo: **91 cm** Altura de los accesorios: **105-115 cm**

Ascensores

Itinerario: **accesible hasta la puerta** Altura de los botones de llamada: **119-125 cm**

Ancho de la puerta: **80 cm** Ancho y fondo de cabina: **111 y 118 cm**

Altura de los botones de mando: **98 -111 cm**

Otras estancias	Ubicación	Tipo de itinerario	Características destacables
Recepción	Planta baja	Accesible	Altura mostrador: 107 cm
Cafetería	Planta baja	Accesible con rampa anteriormente descrita en el acceso	Altura barra: 82 cm Altura de mesa: 67 cm Altura bajo mesa: 64 cm Ancho bajo mesa: 55 cm Fondo bajo mesa: 39 cm
Restaurante/ Buffet desayunos	Planta baja	Accesible.	Altura de mesa: 71 cm Altura bajo mesa: 69 cm Ancho bajo mesa: 77 cm Fondo bajo mesa: 00 cm
Salas de reuniones	Planta baja	No accesible, mismo recorrido que para aseos comunes	
Piscina		No accesible, con escalera sin rampa alternativa	Sin grúa para entrar a la piscina. Sin vestidores y aseos adaptados
Aparcamiento	Exterior del hotel	Accesible	No hay plazas reservadas para PMR señalizadas con el SIA



☆☆☆☆ HOTELES 4 ESTRELLAS Meliá Barajas



ACCESIBILIDAD VISUAL

Señalización

Rótulos de mismo formato: **sí**, altura media de **177-190 cm** y tamaño de letra: **≥ 1,5 cm**

Letras de color contrastado respecto al fondo: **sí** Textos y símbolos **sin altorrelieve** y **sin braille**

Escaleras principales

Borde de los escalones señalado con una franja antideslizante de color contrastado: **no** Zócalo de protección lateral **≥12 cm** a cada lado: **sí**

Los escalones tienen tabica: **no**; bocel: **no** Todos los escalones son de una misma altura: **no**

El hueco bajo la escalera está protegido: **no** Tiene pasamanos a cada lado: **no**

Pasamanos continuos en los rellanos intermedios: **no** Pasamanos prolongados al principio y final: **no**

Franja de pavimento de textura distinta y color contrastado al principio y final de la escalera: **no**

Ascensor

Cabina con señales sonoras: **no** Botones de mando de color contrastado: **sí**

Botonera con números en altorrelieve: **sí** Botonera con números en braille: **sí**



ALOJAMIENTOS



HOTEL MENINAS

Calle de Campomanes, 7
28013 Madrid

Teléfono: 91 541 28 05
Fax: 91 541 28 06

Web: www.hotelméninas.es

Metro con ascensor: Ópera

Bus: 25, 39, 133 y 147

ACCESO

- La entrada principal tiene **5** escalones de **17 cm** de altura. La puerta es de vidrio y automática, su ancho libre de paso es de **1,40 m**. No está señalizada con franjas horizontales o logotipo de color contrastado.
- Existe una puerta alternativa junto a la principal, de fácil apertura y mide **90 cm** de ancho. Tiene una rampa alternativa portátil que se sitúa junto a la puerta.
- La rampa es de **76 cm** de ancho, **3 m** de longitud y una inclinación no adecuada del **28,6 %**. Tiene pasamanos, su principio y final no están señalizados con suelo de textura distinta y color contrastado.



ACCESIBILIDAD AUDITIVA

Habitación

Conexión a internet: **sí** : TV que comunica con recepción: **no**

TV con decodificador de teletexto: **sí** : TV con despertador luminoso: **no**

Enchufe al lado de la cama: **sí** : Puerta de entrada con mirilla: **no**
Información escrita de los servicios prestados: **sí** : Avisadores luminosos de llamada a la puerta: **no**

Aseos comunes

Sistema de cierre de puertas con una señal visual de ocupado o libre: **no** : Puertas de cabinas con una banda libre inferior que permite visualizar si hay alguien dentro: **no**

Ascensor

Señales visuales de la planta y sentido de desplazamiento dentro y fuera de la cabina: **sí** : Botón de emergencia con un testigo luminoso que confirme el registro de la llamada: **no**

Sistema de emergencia

Sistemas de alarma en caso de emergencia con señales visuales: **no**

★★★★ HOTELES 4 ESTRELLAS



Meninas



ACCESIBILIDAD FÍSICA

Habitación adaptada (Nº 103)	Nº de habitaciones adaptadas: 1
En planta 1ª , itinerario accesible con ascensor	Ancho de puerta: 77 cm
Espacio libre de giro en interior (diámetro): Ø 150 cm	Altura de los mandos de la climatización: 150 cm
Altura de la cama: 65 cm	Espacio de acceso a la cama: izquierda 95 cm
Puertas del armario: tiradores de fácil apertura	Altura del perchero: 160 cm
Altura de las baldas y cajones: del armario: 127 cm	
Cuarto de baño de la habitación adaptada	
Puerta: corredera con ancho de 84 cm	Espacio libre de giro en interior (diámetro): Ø 150 cm
Inodoro:	
Altura del asiento: 42 cm	Altura del mecanismo de descarga: 72 cm
Espacio de acercamiento: ninguno ≥ 80 cm	Barra de apoyo abatible a la derecha y altura 75 cm
Barra de apoyo abatible a la izquierda; altura: 75 cm	Separación entre barras: 59 cm
Lavabo:	
Altura y fondo libre bajo el lavabo: 66 y 58 cm	Grifo: monomando
Altura del borde inferior del espejo: 102 cm	Altura de los accesorios: 80 cm
Ducha:	
Ancho de espacio de acercamiento: 100 cm	Plato de ducha: enrasado con el suelo
Suelo de ducha: antideslizante	Asiento de ducha: fijo y regulable en altura
Altura y ubicación de barra apoyo horizontal: 85 cm	Tiene una barra de apoyo vertical que sirve para regular la altura de la alcachofa
Grifo monomando	Altura del grifo: 100-134 cm, en pared accesible
Ascensores	Nº de ascensores: 1
Itinerario: accesible hasta la puerta	Altura de los botones de llamada: 103 - 117 cm
Ancho de la puerta: 77 cm	Ancho y fondo de cabina: 100 y 124 cm
Altura de los botones de mando: 100 - 120 cm	Altura del pasamanos: 90 cm

ALOJAMIENTOS



Otras estancias	Ubicación	Tipo de itinerario	Características destacables
Recepción	Planta baja	Accesible	Altura mostrador: 124 cm
Aseos comunes	Planta baja	Accesible	Ninguno está adaptado para usuarios de silla de ruedas
Cafetería	Planta baja	Accesible	Altura de barra: 100 cm Altura de mesa: 50 cm Altura bajo mesa: 45 cm Ancho bajo mesa: 52 cm Fondo bajo mesa: 52 cm
Restaurante/ Buffet desayunos	Planta hall		
Salas de reuniones (1 sala)	Planta baja	Accesible	Altura de mesa: 76 cm Altura bajo mesa: 72 cm Ancho bajo mesa: 90 cm Fondo bajo mesa: 60 cm

ACCESIBILIDAD VISUAL

Señalización

Rótulos de mismo formato: **sí**, altura media de **145-180 cm** y tamaño de letra: **≥ 1,5 cm**

Letras de color contrastado respecto al fondo: **sí** : Textos y símbolos **sin altoprelieve** y **sin braille**

Escaleras principales

Borde de los escalones señalizado con una franja antideslizante de color contrastado: **no** : Zócalo de protección lateral **≥12 cm** a cada lado: **no**

Los escalones tienen tabica: **sí**; bocel: **no** : Todos los escalones son de una misma altura: **sí**

El hueco bajo la escalera está protegido: **sí** : Tiene pasamanos a cada lado: **sí**, a un lado

Pasamanos continuos en los rellanos intermedios: **sí** : Pasamanos prolongados al principio y final: **no**

Franja de pavimento de textura distinta y color contrastado al principio y final de la escalera: **no**

Ascensor

Cabina con señales sonoras: **no** : Botones de mando de color contrastado: **sí**

Botonera con números en altoprelieve: **sí** : Botonera con números en braille: **sí**



HOTELES 4 ESTRELLAS



HOTEL MERCURE MADRID PLAZA DE ESPAÑA

Calle de Tutor, 1
28008 Madrid

Teléfono: 91 541 98 80
Fax: 91 541 98 80

Web: www.accorhotels.com

Metro con ascensor: Ventura Rodríguez y Plaza España

Bus: 1, 2, 44, 133, 202, N18 y C

ACCESO

- La entrada tiene un escalón de **7 cm** rebajado en su lado derecho.
- La puerta es de vidrio, automática y corredera, mide **2 m** de ancho. Está señalizada con franjas horizontales de color contrastado.



ACCESIBILIDAD AUDITIVA

Habitación

Conexión a internet: **sí** : TV que comunica con recepción: **no**

TV con decodificador de teletexto: **sí** : TV con despertador luminoso: **sí**

Enchufe al lado de la cama: **sí** : Puerta de entrada con mirilla: **sí**

Información escrita de los servicios prestados: **no** : Avisadores luminosos de llamada a la puerta: **no**

Aseos comunes

Sistema de cierre de puertas con una señal visual de ocupado o libre: **no** : Puertas de cabinas con una banda libre inferior que permite visualizar si hay alguien dentro: **no**

Ascensor

Señales visuales de la planta y sentido de desplazamiento dentro y fuera de la cabina: **sí** : Botón de emergencia con un testigo luminoso que confirme el registro de la llamada: **no**

Sistema de emergencia

Sistemas de alarma en caso de emergencia con señales visuales: **no**



ALOJAMIENTOS



ACCESIBILIDAD FÍSICA

Habitación adaptada	Nº de habitaciones adaptadas: 1
Itinerario accesible con ascensor	Ancho de puerta: 88 cm
Espacio libre de giro en interior (diámetro): Ø 150 cm	Altura de los mandos de la climatización: 115 cm
Altura de la cama: 55 cm	Espacio de acceso a la cama: derecha 73 cm , izquierda 145 cm
Puertas del armario: fácil apertura	Altura del perchero: 170 cm
Altura de baldas y cajones del armario: 68-78 cm	
Cuarto de baño de la habitación adaptada	
Puerta: corredera con ancho de 94 cm	Espacio libre de giro en interior (diámetro): Ø 150 cm
Inodoro:	
Altura del asiento: 41 cm	Altura del mecanismo de descarga: 85 cm
Espacio de acercamiento: por ambos lados de 80 cm	Barra de apoyo abatible a la derecha y altura: 74 cm
Barra de apoyo abatible a la izquierda y altura: 74 cm	Separación entre barras: 77 cm
Lavabo:	
Altura y fondo libre bajo el lavabo: 67 y 34 cm	Grifo: monomando
Altura del borde inferior del espejo: 100 cm	Altura de los accesorios: 125 cm
Bañera:	
Altura de bañera: 44 cm	Barra de apoyo horizontal a 71 cm de altura
Tabla o superficie de transferencia: si hay	No tiene barra de apoyo vertical
Grifo monomando	
Ascensores	
Ascensor nº 1 (comunica recepción y habitaciones)	
Itinerario: accesible hasta la puerta	Altura de los botones de llamada: 130 cm
Ancho de la puerta: 71 cm	Ancho y fondo de cabina: 100 cm y 138 cm
Altura de los botones de mando: 127 – 147 cm	
Ascensor nº 2 (comunica recepción y parking)	
Itinerario: accesible hasta la puerta	Altura de los botones de llamada: 130 cm
Ancho de la puerta: 70 cm	Ancho y fondo de cabina: 86 cm y 145 cm
Altura de los botones de mando: 127 – 147 cm	



★★★★ HOTELES 4 ESTRELLAS

Mercure
Madrid Plaza de España

Otras estancias	Ubicación	Tipo de itinerario	Características destacables
Recepción	Planta baja	Accesible	Altura mostrador: 115 cm
Cafetería/ Restaurante:	Planta baja	Accesible	Altura barra: 115 cm Altura de mesa: 72 cm Altura bajo mesa: 68 cm Ancho bajo mesa: 75 cm Fondo bajo mesa: 10 cm
Salas de reuniones (1 sala)	Planta baja	Accesible	
Aparcamiento:	Planta -1	Accesible con ascensor	No hay plazas reservadas para PMR señalizadas con el SIA
Buffet Desayunos	Planta baja	Accesible	



ACCESIBILIDAD VISUAL

Señalización	
Rótulos de mismo formato: sí , altura media de 166-200 cm y tamaño de letra: ≥ 1,5 cm	
Letras de color contrastado respecto al fondo: sí	Textos y símbolos sin altorrelieve y sin braille
Escaleras principales	
Borde de los escalones señalizado con una franja antideslizante de color contrastado: no	Zócalo de protección lateral ≥12 cm a cada lado: no
Los escalones tienen tabica: sí ; bocel: no	Todos los escalones son de una misma altura: no
El hueco bajo la escalera está protegido: no	Tiene pasamanos a cada lado: no
Pasamanos continuos en los rellanos intermedios: sí	Pasamanos prolongados al principio y final: no
Franja de pavimento de textura distinta y color contrastado al principio y final de la escalera: no	
Ascensor	
Cabina con señales sonoras: no	Botones de mando de color contrastado: sí
Botonera con números en altorrelieve: sí	Botonera con números en braille: no



ALOJAMIENTOS



HOTEL NH ABASCAL

Calle de José Abascal, 47
28003 Madrid

Teléfono: 91 441 00 15
Fax: 91 442 22 11

Web: www.nh-hotels.com

Metro con ascensor: Gregorio Marañón,
Alonso Cano, Iglesia.

Bus: 3, 5, 7, 12, 14, 27, 37, 45, 40, 147,
149, 150, N19 y N20

ACCESO

- La entrada principal tiene un escalón sin rampa alternativa.
- La puerta es automática, de vidrio y corredera, mide **1,61 m** de ancho. No está señalizada con franjas horizontales o logotipo de color contrastado.



ACCESIBILIDAD AUDITIVA

Habitación	
Conexión a internet: sí	TV que comunica con recepción: no
TV con decodificador de teletexto: sí	TV con despertador luminoso: no
Enchufe al lado de la cama: sí	Puerta de entrada con mirilla: no
Información escrita de los servicios prestados: sí	Avisadores luminosos de llamada a la puerta: no
Aseos comunes	
Sistema de cierre de puertas con una señal visual de ocupado o libre: no	Puertas de cabinas con una banda libre inferior que permite visualizar si hay alguien dentro: no
Ascensor	
Señales visuales de la planta y sentido de desplazamiento dentro y fuera de la cabina: sí	Botón de emergencia con un testigo luminoso que confirme el registro de la llamada: no
Sistema de emergencia	
Sistemas de alarma en caso de emergencia con señales visuales: no	



★★★★ HOTELES 4 ESTRELLAS NH Abascal



ACCESIBILIDAD FÍSICA

Habitación adaptada (Nº 305) En planta 3ª, itinerario accesible con ascensor	Nº de habitaciones adaptadas: 3 Ancho de puerta: 77 cm
Espacio libre de giro en interior (diámetro): Ø 150 cm	Altura de los mandos de la climatización: 154 cm
Altura de la cama: 60 cm	Espacio de acceso a la cama: derecha 127 cm ; izquierda 102 cm
Puertas del armario: corredera	Altura del perchero: 177 cm
Altura de las baldas y cajones del armario: 32 cm	
Cuarto de baño de la habitación adaptada	
Puerta: con ancho de 77,5 cm	Espacio libre de giro en interior (diámetro): Ø 150 cm
Inodoro:	
Altura del asiento: 41 cm	Altura del mecanismo de descarga: 73 cm
Espacio de acercamiento: lateral de 120 cm	Barra de apoyo abatible por el lado de acercamiento
No tiene barra de apoyo en el lado contrario	
Lavabo:	
Altura y fondo libre bajo el lavabo: 60 y 54 cm	Grifo: monomando
Altura del borde inferior del espejo: 87 cm	Altura de los accesorios: 77-107 cm
Bañera:	
Altura de bañera: 45 cm	No tiene barra de apoyo horizontal
Tabla o superficie de transferencia: No hay	Barra de apoyo vertical a 55-80 cm de altura
Grifo monomando	
Ascensores	Nº de ascensores: 1
Itinerario: accesible hasta la puerta	Altura de los botones de llamada: 117 cm
Ancho de la puerta: 78 cm	Ancho y fondo de cabina: 120 y 120 cm
Altura de los botones de mando: 104 -130 cm	



Otras estancias	Ubicación	Tipo de itinerario	Características destacables
Recepción	Planta baja	Accesible	Altura mostrador: 112 cm
Aseos comunes	Entreplanta	Accesible con ascensor	Ninguno está adaptado para usuarios de silla de ruedas
Cafetería	Entreplanta	Accesible con ascensor	Altura barra: 111 cm Altura de mesa: 64 cm Altura bajo mesa: 63 cm Ancho bajo mesa: 59 cm Fondo bajo mesa: 26 cm
Restaurante/ Buffet desayunos	Entreplanta	Accesible con ascensor	Altura de mesa: 75 cm Altura bajo mesa: 72,5 cm Ancho bajo mesa: 71 cm Fondo bajo mesa: 30 cm
Salas de reuniones		Escalera con plataforma elevadora	
Gimnasio		Accesible con ascensor	Sin vestidores ni aseos adaptados



ACCESIBILIDAD VISUAL

Señalización

Rótulos de mismo formato: **sí**, altura media de **170-200 cm** y tamaño de letra: **≥ 1,5 cm**

Letras de color contrastado respecto al fondo: **no**
Textos y símbolos **sin altorrelieve** y **sin braille**

Escaleras principales

Borde de los escalones señalizado con una franja antideslizante de color contrastado: **sí**
Zócalo de protección lateral **≥ 12 cm** a cada lado: **sí**

Los escalones tienen tabica: **no**; bocel: **no**
Todos los escalones son de una misma altura: **no**

El hueco bajo la escalera está protegido: **no**
Tiene pasamanos a cada lado: **no**


Pasamanos continuos en los rellanos intermedios: **sí**
Pasamanos prolongados al principio y final: **no**

Franja de pavimento de textura distinta y color contrastado al principio y final de la escalera: **no**

Ascensor

Cabina con señales sonoras: **no**
Botones de mando de color contrastado: **sí**

Botonera con números en altorrelieve: **sí**
Botonera con números en braille: **sí**



HOTEL NH EUROBUILDING

Calle del Padre Damián, 23
28036 Madrid

Teléfono: 91 353 73 00
Fax: 91 345 45 76

Web: www.nh-hotels.com

Metro sin ascensor: Cuzco

Bus: 11, 40 y 150

ACCESO

- La entrada tiene escalones, con rampa alternativa de dos tramos con pasamanos.
- El primer tramo es de **96 cm** de ancho y **11,50 m** de largo, con una inclinación del **10%**. El segundo es de **96 cm** de ancho y **17 m** de largo, con una inclinación del **6%**.
- La puerta es de vidrio, automática y corredera, mide **1,70 m** de ancho. No está señalizada con franjas horizontales o logotipo de color contrastado.



ACCESIBILIDAD AUDITIVA

Habitación

Conexión a internet: **sí**
TV que comunica con recepción: **no**

TV con decodificador de teletexto: **sí**
TV con despertador luminoso: **no**

Enchufe al lado de la cama: **sí**
Puerta de entrada con mirilla: **sí**

Información escrita de los servicios prestados: **sí**
Avisadores luminosos de llamada a la puerta: **no**

Aseos comunes

Sistema de cierre de puertas con una señal visual de ocupado o libre: **no**
Puertas de cabinas con una banda libre inferior que permite visualizar si hay alguien dentro: **no**

Ascensor

Señales visuales de la planta y sentido de desplazamiento dentro y fuera de la cabina: **sí**
Botón de emergencia con un testigo luminoso que confirme el registro de la llamada: **no**

Sistema de emergencia

Sistemas de alarma en caso de emergencia con señales visuales: **no**



ALOJAMIENTOS



ACCESIBILIDAD FÍSICA

Habitación adaptada (Nº 1058)	Nº de habitaciones adaptadas: 14
Itinerario: en planta 10ª , accesible con ascensor	Ancho de puerta: 77 cm
Espacio libre de giro en interior (diámetro): Ø 150 cm	Altura de los mandos de la climatización: 148 cm
Altura de la cama: 60 cm	Espacio de acceso a la cama: derecha 70 cm , izquierda 120 cm
Puertas del armario: no tiene	Altura del perchero: 185 cm
Altura de baldas y cajones del armario: 140 cm	
Cuarto de baño de la habitación adaptada	
Puerta: abre hacia dentro con ancho de 77 cm	Espacio libre de giro en interior (diámetro): Ø 150 cm
Inodoro:	
Altura del asiento: 42 cm	Altura del mecanismo de descarga: 79 cm
Espacio de acercamiento: por los 2 lados de 150 cm y 120 cm y frontal de 85 cm	Barra de apoyo abatible a la derecha y altura: regulable
Barra de apoyo abatible a la izquierda y altura: regulable	Separación entre barras: 65 cm
Lavabo:	
Altura y fondo libre bajo el lavabo: 68 y 59 cm	Grifo: monomando
Altura del borde inferior del espejo: 85 cm	Altura de los accesorios: 80 y 132 cm
Bañera:	
Altura de bañera: 47 cm	No tiene barra de apoyo horizontal
Tabla de transferencia: sí hay	Barra de apoyo vertical a 70 y 90cm de altura
Grifo monomando en pared corta	Alcachofa regulable en altura
Aseo adaptado en zona común:	Nº de aseos adaptados: 3 , 1 junto al restaurante y 2 junto a las salas de reuniones
Itinerario accesible	Puerta: abatible hacia dentro con ancho de 80 cm y corredera con un ancho de 95 cm
Espacio libre de giro en interior (diámetro): Ø 150 cm	
Inodoro:	
Altura del asiento: 41 cm	Altura del mecanismo de descarga: 94 cm
Espacio de acercamiento: lateral derecho de 70 cm , lateral izquierdo de 110 cm	Barra de apoyo fija a la derecha y altura: 68 cm



☆☆☆☆ HOTELES 4 ESTRELLAS

NH Eurobuilding



Barra apoyo abatible a la izquierda; altura: 68 cm	Separación entre barras: 62 cm
Lavabo	
Altura y fondo libre bajo el lavabo: 69 cm y 56 cm	Grifo monomando
Altura del borde inferior del espejo: 85 cm	Altura de los accesorios: 90 -105 cm
Ascensores	
Itinerario: accesible hasta la puerta	Altura de los botones de llamada: 118 -124 cm
Ancho de la puerta: 110 cm	Ancho y fondo de cabina: 140 y 160 cm
Altura de los botones de mando: 83 -135 cm	Altura del pasamanos: 90 cm

Otras estancias	Ubicación	Tipo de itinerario	Características destacables
Recepción	Planta baja	Accesible	Altura mostrador: 110 cm
Cafetería	Planta baja	Accesible	Altura de barra: 111 cm Altura de mesa: 73 cm Altura bajo mesa: 70 cm Ancho bajo mesa: 80 cm Fondo bajo mesa: 60 cm
Salas de reuniones (28 salas)	Planta PC, PS, E y -S1	Accesible, con ascensor, menos la E	Altura de mesa: 72 cm Altura bajo mesa: 65 cm Ancho bajo mesa: 90 cm Fondo bajo mesa: 90 cm
Aparcamiento	Planta -2	Accesible con ascensor	No hay plazas reservadas para PMR



ALOJAMIENTOS



ACCESIBILIDAD VISUAL

Señalización

Rótulos de mismo formato: **no**, altura media de **170-200 cm** y tamaño de letra: **5 cm**

Letras de color contrastado respecto al fondo: **no** : Textos y símbolos **sin altorrelieve** y **sin braille**

Escaleras principales

Borde de los escalones señalado con una franja antideslizante de color contrastado: **no** : Zócalo de protección lateral **≥12 cm** a cada lado: **no**

Los escalones tienen tabica: **sí**; bocel: **no** : Todos los escalones son de una misma altura: **sí**

El hueco bajo la escalera está protegido: **no hay** : Tiene pasamanos a cada lado: **no**

Pasamanos continuos en los rellanos intermedios: **no** : Pasamanos prolongados al principio y final: **sí**

Franja de pavimento de textura distinta y color contrastado al principio y final de la escalera: **no**

Ascensor

Cabina con señales sonoras: **sí** : Botones de mando de color contrastado: **sí**

Botonera con números en altorrelieve: **no** : Botonera con números en braille: **sí**



HOTELES 4 ESTRELLAS



HOTEL NH LA HABANA

Paseo de La Habana, 73
28036 Madrid

Teléfono: 91 443 07 20
Fax: 91 457 75 79

Web: www.nh-hoteles.com

Metro con ascensor: Colombia

Bus: 14

ACCESO

- La entrada tiene cuatro escalones con una rampa alternativa de **4,20 m** de largo, **88 cm** de ancho; y una inclinación adecuada del **6,9%**. No tiene pasamanos. Su principio y final no están señalizados con un suelo de textura distinta y color contrastado.
- Se accede por dos puertas contiguas de vidrio, automáticas y correderas, miden **1,62 m** de ancho. Están señalizadas con el logotipo del hotel.
- En la entrada hay un felpudo correctamente anclado al suelo.



ACCESIBILIDAD AUDITIVA

Habitación

Conexión a internet: **sí** : TV que comunica con recepción: **no**

TV con decodificador de teletexto: **sí** : TV con despertador luminoso: **no**

Enchufe al lado de la cama: **sí** : Puerta de entrada con mirilla: **sí**
Información escrita de los servicios prestados: **sí** : Avisadores luminosos de llamada a la puerta: **no**

Aseos comunes

Sistema de cierre de puertas con una señal visual de ocupado o libre: **no** : Puertas de cabinas con una banda libre inferior que permite visualizar si hay alguien dentro: **no**

Ascensor

Señales visuales de la planta y sentido de desplazamiento dentro y fuera de la cabina: **sí** : Botón de emergencia con un testigo luminoso que confirme el registro de la llamada: **no**

Sistema de emergencia

Sistemas de alarma en caso de emergencia con señales visuales: **no**



ALOJAMIENTOS



ACCESIBILIDAD FÍSICA

Habitación adaptada (Nº 216) En planta 2ª , itinerario accesible con ascensor y rampa descrita en el apartado de ascensores	Nº de habitaciones adaptadas: 3 Ancho de puerta: 75 cm
Espacio libre de giro en interior (diámetro): Ø 150 cm	Altura de los mandos de la climatización: 157 cm
Altura de la cama: 60 cm	Espacio de acceso a la cama: derecha 65 cm , izquierda 122 cm
Puertas del armario: correderas	Altura del perchero: 157 cm
Altura de baldas y cajones del armario: 70 cm	
Cuarto de baño de la habitación adaptada	
Puerta: corredera con ancho de 81 cm	Espacio libre de giro en interior (diámetro): Ø 150 cm
Inodoro:	
Altura del asiento: 42 cm	Altura del mecanismo de descarga: 75 cm
Espacio de acercamiento: por ambos lados de 87 cm y 88 cm	No tiene barra de apoyo para realizar la transferencia desde la silla
Lavabo:	
Altura y fondo libre bajo el lavabo: 82 y 59 cm	Grifo: monomando
Altura del borde inferior del espejo: 90 cm	Altura de los accesorios: 136 cm
Bañera:	
Altura de bañera: 43 cm	Barra de apoyo horizontal a 75 cm de altura
Tabla o superficie de transferencia: hay un banco de transferencia	Barra de apoyo vertical a 75 cm de altura
Grifo monomando en pared corta	Alcachofa a 140 cm de altura
Aseo adaptado en zona común:	Nº de aseos adaptados: 1
Itinerario accesible con ascensor y rampa descrita en el apartado de ascensores	Puerta: corredera con ancho de 92 cm
Espacio libre de giro en interior (diámetro): Ø 150 cm	
Inodoro:	
Altura del asiento: 48 cm	Altura del mecanismo de descarga: 105 cm
Espacio de acercamiento: izquierda 100 cm , frontal: 150 cm	Barra de apoyo abatible a la izquierda y altura: 75 cm
Barra apoyo fija a la derecha; altura: 75 cm	Separación entre barras: 77 cm
Lavabo:	
Altura y fondo libre bajo el lavabo: 74 cm y 53 cm	Grifo monomando

★★★★ HOTELES 4 ESTRELLAS



NH La Habana



Altura del borde inferior del espejo: 88 cm	Altura de los accesorios: 112 cm
Ascensor	Nº de ascensores: 4
Itinerario: en planta baja con rampa de 88 cm de ancho, 480 cm de longitud y una inclinación del 6,9%	Altura de los botones de llamada: 96 cm
Ancho de la puerta: 80 cm	Ancho y fondo de cabina: 98 cm y 118 cm
Altura de los botones de mando: 94-135 cm	

Otras estancias	Ubicación	Tipo de itinerario	Características destacables
Recepción	Planta baja	Accesible	Altura mostrador: 108 cm
Cafetería	Planta baja	Accesible	Altura de barra: 110 cm Altura bajo mesa: 58 cm Ancho bajo mesa: 80 cm Fondo bajo mesa: 80 cm
Restaurante/ buffet desayunos	Planta baja	Accesible	Altura barra buffet: 85 cm Altura de mesa: 75 cm Altura bajo mesa: 70 cm Ancho bajo mesa: 100 cm Fondo bajo mesa: 80 cm
Salas de reuniones (8 salas)	Planta baja	Accesible	Altura de mesa: 71 cm Altura bajo mesa: 65 cm Ancho bajo mesa: 80 cm Fondo bajo mesa: 80 cm
Aparcamiento	Planta -1	Accesible con ascensor	No hay plazas reservadas para PMR señalizadas con el SIA



ALOJAMIENTOS



ACCESIBILIDAD VISUAL

Señalización

Rótulos de mismo formato: **sí**, altura media de **74-190 cm** y tamaño de letra: **≥ 1,5 cm**

Letras de color contrastado respecto al fondo: **no** : Textos y símbolos **sin altorrelieve** y **sin braille**

Escaleras principales

Borde de los escalones señalizado con una franja antideslizante de color contrastado: **sí** : Zócalo de protección lateral **≥12 cm** a cada lado: **no**

Los escalones tienen tabica: **sí**; bocel: **no** : Todos los escalones son de una misma altura: **sí**

El hueco bajo la escalera está protegido: **no** : Tiene pasamanos a cada lado: **sí**

Pasamanos continuos en los rellanos intermedios: **sí** : Pasamanos prolongados al principio y final: **no**

Franja de pavimento de textura distinta y color contrastado al principio y final de la escalera: **no**

Ascensor

Cabina con señales sonoras: **sí** : Botones de mando de color contrastado: **sí**

Botonera con números en altorrelieve: **sí** : Botonera con números en braille: **no**



HOTELES 4 ESTRELLAS



HOTEL NH LAS TABLAS

Avenida de Burgos, 131
28050 Madrid

Teléfono: 91 718 69 99
Fax: 91 718 85 86

Web: www.nh-hotels.com

Metro ligero con ascensor: María Tudor

Bus: 173 y C52

ACCESO

- La entrada principal al hotel accesible, sin desniveles.
- La puerta principal es de vidrio, automática y giratoria, con ancho de paso de **1,70 m**.
- Hay una puerta alternativa al lado de la giratoria, es de vidrio, automática, corredera y mide **1,80 m** de ancho.
- Ninguna de las **2** puertas está señalizada con franjas horizontales o logotipo de color contrastado.
- Detrás de las puertas hay un felpudo correctamente anclado al suelo.



ACCESIBILIDAD AUDITIVA

Habitación

Conexión a internet: **sí** : TV que comunica con recepción: **no**

TV con decodificador de teletexto: **sí** : TV con despertador luminoso: **sí**

Enchufe al lado de la cama: **sí** : Puerta de entrada con mirilla: **sí**
Información escrita de los servicios prestados: **sí** : Avisadores luminosos de llamada a la puerta: **no**

Aseos comunes

Sistema de cierre de puertas con una señal visual de ocupado o libre: **no** : Puertas de cabinas con una banda libre inferior que permite visualizar si hay alguien dentro: **no**

Ascensor

Señales visuales de la planta y sentido de desplazamiento dentro y fuera de la cabina: **sí** : Botón de emergencia con un testigo luminoso que confirme el registro de la llamada: **sí**

Sistema de emergencia

Sistemas de alarma en caso de emergencia con señales visuales: **no**



ACCESIBILIDAD FÍSICA

Habitación adaptada (Nº 122) En planta 1 , itinerario accesible con ascensor	Nº de habitaciones adaptadas: 3 Ancho de puerta: 83 cm . Hay un armario en la puerta que sobresale y reduce el ancho de paso a 78 cm
Espacio libre de giro en interior (diámetro): Ø 150 cm	Altura de los mandos de la climatización: 150 cm
Altura de la cama: 60 cm	Espacio de acceso a la cama: derecha 120 cm , izquierda 63 cm
Puertas del armario: abatible con tiradores de difícil apertura	Altura del perchero: 167 cm
Altura de baldas y cajones del armario: 40-70 cm	
Cuarto de baño de la habitación adaptada	
Puerta: abre hacia dentro con ancho de 80 cm	Espacio libre de giro en interior (diámetro): Ø 150 cm
Inodoro:	
Altura del asiento: 50 cm	Altura del mecanismo de descarga: 100 cm
Espacio de acercamiento: lateral izquierdo de 60 cm y frontal de 100 cm	No tiene barra de apoyo a la derecha
Barra apoyo abatible a la izquierda; altura: 62-77 cm	
Lavabo:	
Altura y fondo libre bajo el lavabo: 75 y 50 cm	Grifo: monomando
Altura del borde inferior del espejo: 88 cm	Altura de los accesorios: 85 cm
Ducha:	
Ancho de espacio de acercamiento: 170 cm	Plato de ducha: enrasado con el suelo
Suelo de ducha: antideslizante	Asiento de ducha: no tiene
Altura y ubicación de barra de apoyo horizontal: 76 cm , en pared lateral al grifo	La barra horizontal es en forma de L, por lo que sirve también como barra vertical
Grifo monomando	Altura del grifo: 90 cm, en pared accesible
Alcachofa regulable en altura: no	Tiene 2 mamparas abatibles a ambos lados que no obstaculizan el acceso a la ducha
Aseo adaptado en zona común:	
En planta baja , itinerario accesible	Nº de aseos adaptados: 1 Puerta: corredera con ancho de 80 cm
Espacio libre de giro en interior (diámetro): Ø 150 cm	
Inodoro:	
Altura del asiento: 50 cm	Altura del mecanismo de descarga: 100 cm



Espacio de acercamiento: lateral izquierdo de 108 cm y frontal de 140 cm	No tiene barra de apoyo a la derecha
Barra apoyo abatible a la izquierda; altura: 61-77 cm	
Lavabo:	
Altura y fondo libre bajo el lavabo: 73 y 60 cm	Grifo monomando
Altura del borde inferior del espejo: no tiene	Altura de los accesorios: 100 cm
Ascensores	
Itinerario: accesible hasta la puerta	Nº de ascensores: 3 , 1 de los 3 es panorámico. Comunican todas las plantas
Ancho de la puerta: 89 cm	Altura de los botones de llamada: 100 cm Ancho y fondo de cabina: 112 y 176 cm
Altura de los botones de mando: 90 - 120 cm	Altura del pasamanos: 90 cm

Otras estancias	Ubicación	Tipo de itinerario	Características destacables
Recepción	Planta baja	Accesible	Altura mostrador: 70 y 121 cm . No permite la aproximación frontal de usuarios de silla de ruedas
Cafetería	Planta baja	Accesible	Altura de barra: 127 cm Altura de mesa: 64 cm Altura bajo mesa: 63 cm Ancho bajo mesa: 60 cm Fondo bajo mesa: 25 cm Mesas redondas con pata central
Restaurante/ buffet desayunos	Planta baja	Accesible	Altura barra buffet: 83-90 cm Altura de mesa: 75 cm Altura bajo mesa: 72 cm Ancho bajo mesa: 79 cm Fondo bajo mesa: 35 cm Mesas redondas con pata central
Salas de reuniones (5 salas)	Planta baja	Accesible,	Altura de mesa: 74 cm Altura bajo mesa: 70 cm Ancho bajo mesa: 195 cm Fondo bajo mesa: 45 cm
Aparcamiento	Planta exterior		Hay 4 plazas reservadas para PMR señalizadas con el SIA en el suelo



ALOJAMIENTOS



ACCESIBILIDAD VISUAL

Señalización

Rótulos de mismo formato: **sí**, altura media de **150-190 cm** y tamaño de letra: **≥ 1,5 cm**

Letras de color contrastado respecto al fondo: **no** : Textos y símbolos **sin altorrelieve** y **sin braille**

Escaleras principales

Borde de los escalones señalado con una franja antideslizante de color contrastado: **sí** : Zócalo de protección lateral **≥12 cm** a cada lado: **sí**

Los escalones tienen tabica: **sí**; bocel: **no** : Todos los escalones son de una misma altura: **sí**

El hueco bajo la escalera está protegido: **sí** : Tiene pasamanos a cada lado: **sí**

Pasamanos continuos en los rellanos intermedios: **no** : Pasamanos prolongados al principio y final: **sí**

Franja de pavimento de textura distinta y color contrastado al principio y final de la escalera: **no**

Ascensor

Cabina con señales sonoras: **no** : Botones de mando de color contrastado: **sí**

Botonera con números en altorrelieve: **sí** : Botonera con números en braille: **sí**



HOTELES 4 ESTRELLAS



HOTEL NH MERCADER

Carretera Villaverde a Vallecas, km 3,800
Mercamadrid, Eje 2, 7ª - 7
28041 Madrid

Teléfono: 91 786 63 20
Fax: 91 507 05 41

Web: www.nh-hoteles.com

Bus: 130

ACCESO

- La entrada es accesible, sin desniveles.
- La puerta principal es giratoria. Junto a ésta hay una puerta alternativa abatible.
- Ambas puertas miden más de **1 m** de ancho y están señalizadas con el logo del hotel, en un color no contrastado.



ACCESIBILIDAD AUDITIVA

Habitación

Conexión a internet: **sí** : TV que comunica con recepción: **sí**

TV con decodificador de teletexto: **sí** : TV con despertador luminoso: **sí**

Enchufe al lado de la cama: **sí** : Puerta de entrada con mirilla: **sí**

Información escrita de los servicios prestados: **sí** : Avisadores luminosos de llamada a la puerta: **no**

Aseos comunes

Sistema de cierre de puertas con una señal visual de ocupado o libre: **no** : Puertas de cabinas con una banda libre inferior que permite visualizar si hay alguien dentro: **no**

Ascensor

Señales visuales de la planta y sentido de desplazamiento dentro y fuera de la cabina: **sí** : Botón de emergencia con un testigo luminoso que confirme el registro de la llamada: **no**

Sistema de emergencia

Sistemas de alarma en caso de emergencia con señales visuales: **no**



ALOJAMIENTOS



ACCESIBILIDAD FÍSICA

Habitación adaptada (N° 125) En planta 1ª , itinerario accesible con ascensor	Nº de habitaciones adaptadas: 2 Ancho de puerta: 78 cm
Espacio libre de giro en interior (diámetro): Ø 150 cm Altura de la cama: 51 cm	Altura de los mandos de la climatización: 150 cm Espacio de acceso a la cama: derecha 90 cm , izquierda 90 cm
Altura de baldas y cajones del armario: 30-40 cm	Altura del perchero: 167 cm
Cuarto de baño de la habitación adaptada	
Puerta: con ancho de 82 cm	Espacio libre de giro en interior (diámetro): Ø 150 cm
Inodoro:	
Altura del asiento: 42 cm	Altura del mecanismo de descarga: 103 cm
Espacio de acercamiento: por un lado de 48 cm Barra apoyo fija en el lado contrario	Barra de apoyo abatible en el lado de acercamiento Separación entre barras: 74 cm
Lavabo:	
Altura y fondo libre bajo el lavabo: 83 cm	Grifo: monomando
Altura del borde inferior del espejo: 105 cm	Altura de los accesorios: 117-158 cm
Ducha:	
Plato de ducha: enrasado con el suelo	
Suelo de ducha: antideslizante Tiene una barra de apoyo a una altura de 40-86 cm	Silla o asiento de ducha: no hay Grifo monomando
Aseo adaptado en zona común:	
En planta baja , itinerario accesible	Nº de aseos adaptados: 1 Puerta: con ancho de 76 cm
Espacio libre de giro en interior (diámetro): Ø 150 cm	
Inodoro:	
Altura del asiento: 42 cm	Altura del mecanismo de descarga: 103 cm
Espacio de acercamiento: por un lado de 88 cm Barra de apoyo fija en el lado contrario	Barra de apoyo abatible por el lado de acercamiento Separación entre barras: 67 cm
Lavabo:	
Altura libre bajo el lavabo: 80 cm Altura del borde inferior del espejo: 103 cm	Grifo: monomando

★★★★ HOTELES 4 ESTRELLAS



NH
Mercader



Ascensores	
Itinerario: accesible hasta la puerta	Altura de los botones de llamada: 96-105 cm
Ancho de la puerta: 80 cm	Ancho y fondo de cabina: 100 cm y 130 cm
Altura de los botones de mando: 88-115 cm	

Otras estancias	Ubicación	Tipo de itinerario	Características destacables
Recepción	Planta baja	Accesible	Altura mostrador: 111 cm
Cafetería	Planta baja	Accesible	Altura de barra: 115 cm Altura de mesa: 72 cm Altura bajo mesa: 68 cm Ancho bajo mesa: 70 cm Fondo bajo mesa: 80 cm
Restaurante/ buffet desayunos	Planta baja	Accesible	Altura barra buffet: 72 cm Altura de mesa: 75 cm Altura bajo mesa: 68 cm Ancho bajo mesa: 70 cm Fondo bajo mesa: 80 cm
Salas de reuniones (1 sala)	Planta baja	Accesible	
Aparcamiento	Exterior	Accesible	No hay plazas reservadas para PMR señalizadas con el SIA



ALOJAMIENTOS



ACCESIBILIDAD VISUAL

Señalización

Rótulos de mismo formato: **sí**, altura media de **180-190 cm** y tamaño de letra: **5 cm**

Letras de color contrastado respecto al fondo: **no** : Textos y símbolos **sin altorrelieve** y **sin braille**

Escaleras principales

Borde de los escalones señalado con una franja antideslizante de color contrastado: **sí** : Zócalo de protección lateral **≥12 cm** a cada lado: **sí**

Los escalones tienen tabica: **sí**; bocel: **no** : Todos los escalones son de una misma altura: **sí**

El hueco bajo la escalera está protegido: **sí** : Tiene pasamanos a cada lado: **no**

Pasamanos continuos en los rellanos intermedios: **no** : Pasamanos prolongados al principio y final: **no**

Franja de pavimento de textura distinta y color contrastado al principio y final de la escalera: **no**


Ascensor

Cabina con señales sonoras: **sí** : Botones de mando de color contrastado: **sí**

Botonera con números en altorrelieve: **sí** : Botonera con números en braille: **sí**



HOTELES 4 ESTRELLAS



HOTEL NH NACIONAL

Paseo del Prado, 48
28014 Madrid

Teléfono: 91 429 66 29
Fax: 91 369 15 64

Web: www.nh-hotels.com

Metro con ascensor: Atocha Renfe
Metro sin ascensor: Atocha

Bus: 6, 10, 14, 26, 27, 32, 34, 37, 45, N8, N10, N11 y N15

ACCESO

- La entrada tiene escalones y una rampa alternativa de **1,42 m** de ancho, **3,27 m** de longitud y una inclinación adecuada del **12,25%**. Tiene pasamanos y su principio y final no están señalizados con un suelo de textura distinta y color contrastado.
- La puerta principal es de vidrio automática corredera y acristalada, mide **1,28 m**. Está señalizada con el logotipo del hotel.



ACCESIBILIDAD AUDITIVA

Habitación

Conexión a internet: **sí** : TV que comunica con recepción: **sí**

TV con decodificador de teletexto: **sí** : TV con despertador luminoso: **sí**

Enchufe al lado de la cama: **sí** : Puerta de entrada con mirilla: **no**

Información escrita de los servicios prestados: **sí** : Avisadores luminosos de llamada a la puerta: **no**

Aseos comunes

Sistema de cierre de puertas con una señal visual de ocupado o libre: **no** : Puertas de cabinas con una banda libre inferior que permite visualizar si hay alguien dentro: **no**

Ascensor

Señales visuales de la planta y sentido de desplazamiento dentro y fuera de la cabina: **sí** : Botón de emergencia con un testigo luminoso que confirme el registro de la llamada: **no**

Sistema de emergencia

Sistemas de alarma en caso de emergencia con señales visuales: **no**



ALOJAMIENTOS



ACCESIBILIDAD FÍSICA

Habitación adaptada (Nº 407) En planta 4ª, itinerario accesible con ascensor	Nº de habitaciones adaptadas: 4 Ancho de puerta: 79 cm
Espacio libre de giro en interior (diámetro): Ø 150 cm	Altura de los mandos de la climatización: 156 cm
Altura de la cama: 56 cm	Espacio de acceso a la cama: derecha 107 cm , izquierda 117 cm
Puertas del armario: correderas	Altura del perchero: 167 cm
Altura de baldas y cajones del armario: 52 cm	
Cuarto de baño de la habitación adaptada	
Puerta: con ancho de 80 cm	Espacio libre de giro en interior (diámetro): Ø 150 cm
Inodoro:	
Altura del asiento: 38 cm	Altura del mecanismo de descarga: 74 cm
Espacio de acercamiento: por ninguno de sus lados existe un espacio \geq 80 cm	Barra de apoyo abatible en el lado del acercamiento
Barra apoyo fija en el lado contrario	Separación entre barras: 70 cm
Lavabo:	
Altura y fondo libre bajo el lavabo: 72 y 60 cm	Grifo: monomando
Altura del borde inferior del espejo: 88 cm	Altura de los accesorios: 80-138 cm
Bañera:	
Altura de bañera: 50 cm	Barra de apoyo a 65 cm de altura
Tabla o superficie de transferencia:	sí hay
Ascensores	
Itinerario: accesible hasta la puerta	Altura de los botones de llamada: 103-122 cm
Ancho de la puerta: 80 cm	Ancho y fondo de cabina: 165 y 101 cm
Altura de los botones de mando:	92-136 cm



☆☆☆☆ HOTELES 4 ESTRELLAS NH Nacional

Otras estancias	Ubicación	Tipo de Itinerario	Características destacables
Recepción	Planta baja	Accesible	Altura mostrador: 87-108 cm
Cafetería	Planta baja	Accesible	Altura de barra: 110 cm Altura de mesa: 43 cm Altura bajo mesa: 42 cm Ancho bajo mesa: 54 cm Fondo bajo mesa: 55 cm
Restaurante/ buffet desayunos	Planta baja	Accesible	Altura de mesa: 75 cm Altura bajo mesa: 73 cm Ancho bajo mesa: 76 cm Fondo bajo mesa: 70 cm
Salas de reuniones	Planta baja	Accesible	
Aparcamiento	Planta -1	Accesible con ascensor	Hay 2 plazas reservadas para PMR señalizadas con el SIA



ACCESIBILIDAD VISUAL

Señalización	
Rótulos de mismo formato: sí , altura media de 172-185 cm y tamaño de letra: 5 cm	
Escaleras principales	
Borde de los escalones señalizado con una franja antideslizante de color contrastado: sí	Zócalo de protección lateral \geq 12 cm a cada lado: sí
Los escalones tienen tabica: sí ;	Todos los escalones son de una misma altura: sí
El hueco bajo la escalera está protegido: no hay	Tiene pasamanos a cada lado: sí
Pasamanos continuos en los rellanos intermedios: sí	Franja de pavimento de textura distinta y color contrastado al principio y final de la escalera: no
Ascensor	
Cabina con señales sonoras: sí	Botones de mando de color contrastado: no
Botonera con números en altorrelieve: no	Botonera con números en braille: no



ALOJAMIENTOS



HOTEL NH PARQUE DE LAS AVENIDAS

Calle de Biarritz, 3
28028 Madrid

Teléfono: 91 361 02 88
Fax: 91 361 21 62

Web: www.nh-hotels.com

Metro sin ascensor: Parque de las Avenidas

Bus: 43, 53, 74 y N3

ACCESO

- La entrada tiene escaleras y una rampa alternativa de **1,50 m** de ancho, con una inclinación adecuada que varía entre **5 y 7%**. No tiene pasamanos y su principio y final no están señalizados con un suelo de textura distinta y color contrastado.
- Hay dos puertas contiguas de vidrio, automáticas y correderas, miden **1,50 m y 1 m** de ancho. No están señalizadas con franjas horizontales o logotipo de color contrastado.



ACCESIBILIDAD AUDITIVA

Habitación	
Conexión a internet: sí	TV que comunica con recepción: sí
TV con decodificador de teletexto: sí	TV con despertador luminoso: sí
Enchufe al lado de la cama: sí	Puerta de entrada con mirilla: no
Información escrita de los servicios prestados: sí	Avisadores luminosos de llamada a la puerta: no
Aseos comunes	
Sistema de cierre de puertas con una señal visual de ocupado o libre: sí	Puertas de cabinas con una banda libre inferior que permite visualizar si hay alguien dentro: no
Ascensor	
Señales visuales de la planta y sentido de desplazamiento dentro y fuera de la cabina: no	Botón de emergencia con un testigo luminoso que confirme el registro de la llamada: no
Sistema de emergencia	
Sistemas de alarma en caso de emergencia con señales visuales: no	



★★★★ HOTELES 4 ESTRELLAS NH Parque de las Avenidas




ACCESIBILIDAD FÍSICA

Habitación adaptada	Nº de habitaciones adaptadas: 5
Itinerario accesible con ascensor:	Ancho de puerta: 86 cm
Espacio libre de giro en interior (diámetro): Ø 120 cm	Altura de los mandos de la climatización: 155 cm
Altura de la cama: 58 cm	Espacio de acceso a la cama: derecha 75 cm ; izquierda ≥ 90 cm
Altura del perchero: 160 cm	
Cuarto de baño de la habitación adaptada	
Puerta: con ancho de 76 cm	Espacio libre de giro en interior (diámetro): Ø 150 cm
Inodoro:	
Altura del asiento: 41 cm	Espacio de acercamiento lateral de 90 cm
Barra de apoyo abatible por el lado de acercamiento	Barra de apoyo fija por el lado contrario
Lavabo:	
Altura y fondo libre bajo el lavabo: 75 cm	Grifo: monomando
Altura del borde inferior del espejo: 97 cm	Altura de los accesorios: 117 cm
Bañera:	
Altura de bañera: 46 cm	Barra de apoyo a 70-97 cm de altura
Tabla o superficie de transferencia: no hay	Barra de apoyo vertical a 50-60 cm de altura
Grifo monomando	
Aseo adaptado en zona común	Nº de aseos adaptados: 1
En planta baja, itinerario practicable con plataforma elevadora	Puerta: corredera con ancho de 99 cm
Espacio libre de giro en interior (diámetro): Ø 150 cm	
Inodoro:	
Altura del asiento: 48 cm	Espacio de acercamiento: lateral de 75 cm
Barra de apoyo abatible en el lado de acercamiento	No tiene barra de apoyo fija en el lado contrario
Lavabo:	
Altura del borde inferior del espejo: 92 cm	Altura de los accesorios: 117 cm
Ascensores	
Itinerario: accesible hasta la puerta	Ancho y fondo de cabina: 140 y 133 cm
Ancho de la puerta: 74,5 cm	



Otras estancias	Ubicación	Tipo de itinerario	Características destacables
Recepción	Planta baja	Accesible	Altura mostrador: 106 cm
Cafetería	Planta baja	Escalera con plataforma elevadora	Altura de barra: 110 cm Altura de mesa: 73 cm Altura bajo mesa: 72 cm Ancho bajo mesa: 64 cm Fondo bajo mesa: 60 cm
Restaurante/ Buffet desayunos	Planta baja	Escalera con plataforma elevadora	Altura de mesa: 77 cm Altura bajo mesa: 67 cm Ancho bajo mesa: 60 cm Fondo bajo mesa: 60 cm
Salas de reuniones (1 sala)	Planta baja	Escalera con plataforma elevadora	
Aparcamiento	Planta accesible	Accesible con ascensor. Antes del ascensor hay un escalón sin rampa alternativa	No hay plazas reservadas para PMR señalizadas con el SIA



HOTEL NH PASEO DEL PRADO

-  Plaza de Cánovas del Castillo, 4
28014 Madrid
-  **Teléfono:** 91 330 24 00
Fax: 91 429 28 87
-  **Web:** www.nh-hotels.com
-  **Metro sin ascensor:** Banco de España
-  **Bus:** 10, 14, 19, 27, 34, 37, 45 y 146

ACCESO

- La entrada es accesible, sin desniveles.
- La puerta principal es giratoria y manual, mide **95 cm** de ancho. Tiene **1** puerta abatible de apertura manual a cada lado; una mide **67 cm** de ancho y la otra **87 cm**.
- Todas las puertas son de vidrio pero ninguna está señalizada con franjas horizontales o logotipo de color contrastado.



ACCESIBILIDAD VISUAL

Señalización

Rótulos de mismo formato: **sí**, altura media de **145-180 cm** y tamaño de letra: **≥ 1,5 cm**

Letras de color contrastado respecto al fondo: **sí** : Textos y símbolos **sin altorrelieve** y **sin braille**

Escaleras principales

Borde de los escalones señalizado con una franja antideslizante de color contrastado: **no** : Zócalo de protección lateral **≥12 cm** a cada lado: **no**

Los escalones tienen tabica: **sí**; bocel: **no** : Todos los escalones son de una misma altura: **sí**

El hueco bajo la escalera está protegido: **sí** : Tiene pasamanos a cada lado: **sí**, **a un lado**

Pasamanos continuos en los rellanos intermedios: **sí** : Pasamanos prolongados al principio y final: **no**

Franja de pavimento de textura distinta y color contrastado al principio y final de la escalera: **no**

Ascensor

Cabina con señales sonoras: **no** : Botones de mando de color contrastado: **sí**

Botonera con números en altorrelieve: **sí** : Botonera con números en braille: **sí**



ACCESIBILIDAD AUDITIVA

Habitación

Conexión a internet: **sí** : TV que comunica con recepción: **no**

TV con decodificador de teletexto: **sí** : TV con despertador luminoso: **sí**

Enchufe al lado de la cama: **sí** : Puerta de entrada con mirilla: **sí**

Información escrita de los servicios prestados: **sí** : Avisadores luminosos de llamada a la puerta: **no**

Aseos comunes

Sistema de cierre de puertas con una señal visual de ocupado o libre: **sí** : Puertas de cabinas con una banda libre inferior que permite visualizar si hay alguien dentro: **sí**

Ascensor

Señales visuales de la planta y sentido de desplazamiento dentro y fuera de la cabina: **sí** : Botón de emergencia con un testigo luminoso que confirme el registro de la llamada: **no**

Sistema de emergencia

Sistemas de alarma en caso de emergencia con señales visuales: **no**



ALOJAMIENTOS



ACCESIBILIDAD FÍSICA

Habitación adaptada (Nº 214) En planta 2ª , accesible con ascensor	Nº de habitaciones adaptadas: 2 Ancho de puerta: 77 cm
Espacio libre de giro en interior (diámetro): Ø 150 cm	Altura de los mandos de la climatización: 155 cm
Altura de la cama: 58 cm	Espacio de acceso a la cama: derecha 127 cm , izquierda 130 cm
Puertas del armario: pomo difícil apertura	Altura del perchero: 185 cm
Altura de baldas y cajones del armario: 76 cm	
Cuarto de baño de la habitación adaptada	
Puerta: corredera con ancho de 80 cm	Espacio libre de giro en interior (diámetro): Ø 150 cm
Inodoro:	
Altura del asiento: 40 cm	Altura del mecanismo de descarga: 100 cm
Espacio de acercamiento: lateral izquierdo de 64 cm y frontal de 150 cm	Barra de apoyo fija vertical a la derecha; altura: 70 cm
Barra apoyo abatible a la izquierda; altura: 62-82 cm	Separación entre barras: 74 cm
Lavabo:	
Altura y fondo libre bajo el lavabo: 69 y 40 cm	Grifo: monomando
Altura del borde inferior del espejo: 90 cm	Altura de los accesorios: 81-110 cm
Ducha:	
Ancho de espacio de acercamiento: 150 cm	Plato de ducha: enrasado con el suelo
Suelo de ducha: antideslizante	Silla o asiento de ducha: no hay
Altura y ubicación de barra de apoyo horizontal: 106 cm, pared lateral al grifo	Tiene una barra vertical que sirve para regular la altura de la alcachofa
Grifo monomando	Altura del grifo: 90 – 120 cm, en pared accesible
Alcachofa regulable en altura: sí	Tiene una mampara abatible hacia fuera
Aseo adaptado en zona común:	
En planta -1 , itinerario accesible con ascensor	Nº de aseos adaptados: 1 Puerta: abre hacia dentro con ancho de 82 cm
Espacio libre de giro en interior (diámetro): Ø 150 cm	
Inodoro:	
Altura del asiento: 41 cm	Altura del mecanismo de descarga: 100 cm

☆☆☆☆ HOTELES 4 ESTRELLAS



NH Paseo del Prado

Espacio de acercamiento: lateral izquierdo de 92 cm y frontal de 210 cm	Barra de apoyo fija a la derecha y altura: 70 cm
Barra apoyo abatible a la izquierda; altura: 65-80 cm	Separación entre barras: 56 cm
Lavabo:	
Altura y fondo libre bajo el lavabo: 77 y 30 cm	Grifo monomando
Altura del borde inferior del espejo: 89 cm	Altura de los accesorios: 76-80 cm
Ascensores	
Itinerario: accesible hasta la puerta	Nº de ascensores: 2 Altura de los botones de llamada: 113 cm
Ancho de la puerta: 80 cm	Ancho y fondo de cabina: 98 cm y 128 cm
Altura de los botones de mando: 98 – 123 cm	No tiene pasamanos

Otras estancias	Ubicación	Tipo de itinerario	Características destacables
Recepción	Planta baja	Accesible	Altura mostrador: 125 cm
Cafetería/ Restaurante	Planta baja	Accesible. Hay 2 escalones entre el comedor y la barra	Altura de barra: 115 cm Altura de mesa: 45 cm
Buffet desayunos	Planta -1	Accesible con ascensor	Altura barra buffet: 76-90 cm Altura de mesa: 76 cm Altura bajo mesa: 72 cm Ancho bajo mesa: 70 cm Fondo bajo mesa: 35 cm Mesas con pata central
Salas de reuniones (4 salas)	Planta baja	Accesible	Altura de mesa: 73 cm Altura bajo mesa: 70 cm Ancho bajo mesa: 320 cm Fondo bajo mesa: 52 cm





ALOJAMIENTOS



ACCESIBILIDAD VISUAL

Señalización

Rótulos de mismo formato: **sí**, altura media de **170-180 cm** y tamaño de letra: **≥ 1,5 cm**

Letras de color contrastado respecto al fondo: **no** : Textos y símbolos **sin altorrelieve** y **sin braille**

Escaleras principales

Borde de los escalones señalado con una franja antideslizante de color contrastado: **no** : Zócalo de protección lateral **≥12 cm** a cada lado: **sí**

Los escalones tienen tabica: **sí**; bocel: **no** : Todos los escalones son de una misma altura: **sí**

El hueco bajo la escalera está protegido: **no hay** : Tiene pasamanos a cada lado: **a un lado**

Pasamanos continuos en los rellanos intermedios: **sí** : Pasamanos prolongados al principio y final: **no**

Franja de pavimento de textura distinta y color contrastado al principio y final de la escalera: **no**

Ascensor

Cabina con señales sonoras: **no** : Botones de mando de color contrastado: **sí**

Botonera con números en altorrelieve: **sí** : Botonera con números en braille: **sí**



HOTELES 4 ESTRELLAS



NH RIBERA DEL MANZANARES

Paseo Virgen del Puerto, 57
28005 Madrid

Teléfono: 91 364 32 48
Fax: 91 365 98 85

Web: www.nh-hotels.com

Metro con ascensor: pirámides

Bus: 36 y 50

ACCESO

- La acera por la que se accede al establecimiento está rebajada. Tiene un ancho libre de paso de **2 m**.
- La entrada principal del establecimiento es sin desnivel. Ésta tiene dos puertas dobles contiguas de características similares. Son de vidrio, correderas y automáticas. Su ancho libre de paso es de **1,40 m**. Están señalizadas con el logotipo del hotel de color no contrastado.
- La puerta tiene un videoportero situado a una altura de **1,41 m**. El video portero es de marcación única.
- Entre las puertas contiguas hay un felpudo fijo al suelo.
- El itinerario hasta la zona de atención al público es accesible sin desniveles.



ACCESIBILIDAD AUDITIVA

Habitación

Conexión a internet: **sí** : Información escrita de los servicios prestados: **sí**

TV que comunica con recepción: **no** : TV con despertador luminoso: **no**

Enchufe al lado de la cama: **sí** : Puerta de entrada con mirilla: **sí**
Avisadores luminosos de llamada a la puerta: **no** : Señales de emergencia visuales: **no**

Aseos comunes

Sistema de cierre de puertas con una señal visual de ocupado o libre: **no** : Puertas de cabinas con una banda libre inferior que permite visualizar si hay alguien dentro: **no**

Ascensor

Señales visuales de la planta y sentido de desplazamiento dentro y fuera de la cabina: **sí** : Botón de emergencia con un testigo luminoso que confirme el registro de la llamada: **sí**

Sistema de emergencia

Sistemas de alarma en caso de emergencia con señales visuales: **no**



ALOJAMIENTOS



ACCESIBILIDAD FÍSICA

Habitación adaptada (Nº 225)	Nº de habitaciones adaptadas: 5
En planta 2ª, itinerario accesible con ascensor	Ancho de puerta: 84 cm
Espacio libre de giro en interior (diámetro): Ø 150 cm	Altura de los mandos de la climatización: 135 cm
Altura de la cama: 60 cm	Espacio de acceso a la cama: derecho 170 cm , izquierdo 70 cm
Puertas del armario: puertas correderas de fácil apertura, sin tirador	Altura del perchero: 173 cm
Altura mín. y máx. de baldas y cajones del armario: 50 cm y 180 cm	
Cuarto de baño de la habitación adaptada	
Puerta: corredera con ancho de 87 cm	Espacio libre de giro en interior (diámetro): Ø 150 cm
Inodoro:	
Altura del asiento: 40 cm	Altura del mecanismo de descarga: 100 cm
Espacio de acercamiento: lateral derecho de 130 cm y frontal de 91 cm	Barra de apoyo abatible a la derecha y altura: 58 - 73 cm
Barra de apoyo fija horizontal a la izquierda y altura: 76 cm	Separación entre barras: 71 cm
Lavabo:	
Altura y fondo libre bajo el lavabo: 74 y 57 cm	Grifo: monomando de fácil manipulación
Altura del borde inferior del espejo: 86 cm	Altura mín. y máx. de los accesorios: 80 cm y 120 cm
Ducha:	
Ancho y fondo del espacio de acercamiento: 115 cm y 195 cm	Plato de ducha: enrasado con el suelo
Suelo de ducha: antideslizante	Silla o asiento de ducha: asiento de ducha fijo y abatible
Altura y ubicación de barra de apoyo horizontal: 77 cm , misma pared del grifo	Altura y ubicación de barra de apoyo vertical: 80 - 140 cm , misma pared del grifo
Grifo: monomando de fácil manipulación	Altura del grifo: 100 cm , en pared perpendicular al asiento fijo
Alcachofa a 100 - 150 cm de altura. Es regulable en altura.	Mampara: una parte fija y otra abatible + hueco de paso
Aseo adaptado en zona común:	Total de aseos adaptados del establecimiento: 6 cabinas adaptadas, 3 y 3 para cada sexo integradas cada una dentro de cada aseo común.
Ubicación: zonas comunes. Analizado el aseo de caballeros de la entreplanta	En planta entreplanta, itinerario accesible con el ascensor



HOTELES 4 ESTRELLAS



NH Ribera del Manzanares

Puerta general: abatible hacia dentro con ancho de 84 cm	Puerta: abatible hacia dentro con ancho de 84 cm
Espacio libre de giro en interior (diámetro): Ø 150 cm	
Inodoro	
Altura del asiento: 40 cm	Altura del mecanismo de descarga: 100 cm
Espacio de acercamiento: lateral izquierdo de 106 cm y frontal de 154 cm	Barra de apoyo a la derecha: no hay
Barra de apoyo abatible a la izquierda y altura: 52 - 74 cm	
Lavabo	
Altura y fondo libre bajo el lavabo: 74 y 52 cm	Grifo: monomando de fácil manipulación
Altura del borde inferior del espejo: 90 cm	Altura mín. y máx. de los accesorios: 90 cm y 120 cm
Ascensor	
Total de ascensores del establecimiento: 3	
Plantas que comunica: todas	Itinerario: accesible hasta la puerta
Altura de los botones de llamada: 97 - 103 cm	Ancho de la puerta: 80 cm
Ancho y fondo de cabina: 105 cm y 140 cm	Altura mín. y máx. de los botones de mando: 90 cm y 120 cm
Altura del pasamanos: 97 cm	Espejo frente a la puerta: No pero si lateral

Otras estancias	Ubicación	Tipo de itinerario	Características destacables
Recepción	Planta baja	Accesible	Altura mostrador: 86 - 115 cm . Doble altura
Cafetería	Planta baja	Accesible	Altura barra: 110 cm Altura de mesa: 76 cm Altura bajo mesa: 73 cm Ancho bajo mesa: 69 cm Fondo bajo mesa: 30 cm
Restaurante/ Buffet desayunos	Planta baja	Accesible	Altura barra buffet: 93 - 96 cm Altura de mesa: 76 cm Altura bajo mesa: 73 cm Ancho bajo mesa: 69 cm Fondo bajo mesa: 30 cm
Salas de reuniones (12)	Planta baja y entreplanta	Accesible con ascensor	Altura de mesa: 77 cm Altura bajo mesa: 70 cm Ancho bajo mesa: 142 cm Fondo bajo mesa: 46 cm
Gimnasio	Planta -1	Accesible con ascensor	Con vestidores y aseos adaptados.

Otras estancias	Ubicación	Tipo de itinerario	Características destacables
Aparcamiento: Planta -1 y -2		Accesible con ascensor	Hay 4 plazas reservadas para PMR señalizadas con el SIA. Las plazas reservadas tienen un espacio de acercamiento lateral de 120 cm de ancho.

ACCESIBILIDAD VISUAL

Habitación	
Puertas de color contrastado respecto a paredes adyacentes: sí	Información de los servicios prestados disponible en braille: no y en macrocaracteres: no
Intensidad luminosa de la habitación regulable: no	Mando a distancia de la TV con números grandes: sí y de color contrastado: sí
Habitación sin elementos voladizos: no	Señales de emergencia sonoras: sí
Señalización	
Rótulos de mismo formato: sí , altura media de 180 cm y tamaño de letra: 3 cm	
Letras de color contrastado respecto al fondo: sí	Textos y símbolos sin altorrelieve y sin braille
Escaleras principales	
Borde de los escalones señalizado con una franja antideslizante de color contrastado: no	Zócalo de protección lateral 12 cm a cada lado: sólo en un lado
Los escalones tienen tabica: sí ; bocel: no	Todos los escalones son de una misma altura: sí
El hueco bajo la escalera está protegido: sí	Tiene pasamanos a cada lado: sí
Pasamanos continuos en los rellanos intermedios: no	Pasamanos prolongados al principio y final: no
Franja de pavimento de textura distinta y color contrastado al principio y final de la escalera: no	
Ascensores	
Cabina con señales sonoras: sí	Botones de mando de color contrastado: sí
Botonera con números en altorrelieve: sí	Botonera con números en braille: sí
Franja de pavimento de textura distinta y color contrastado frente a la puerta del ascensor: no	
Sistema de emergencia del establecimiento	
Sistemas de alarma en caso de emergencia con señales sonoras: sí	



HOTEL NOVOTEL CAMPO DE LAS NACIONES

- Calle de Ámsterdam, 3
28042 Madrid
- Teléfono: 91 721 18 18
Fax: 91 721 16 86
- Web: www.novotel.com
- Metro estación con ascensor:
Campo de las Naciones
- Bus: 122

ACCESO

- La entrada es accesible, sin desniveles.
- La puerta principal es automática y giratoria, mide **2 m** de ancho. Tiene **2** puertas abatibles de apertura manual a cada lado; miden **90 cm** de ancho.
- Todas las puertas son de vidrio, pero ninguna está señalizada con franjas horizontales o logotipo de color contrastado.

ACCESIBILIDAD AUDITIVA

Habitación	
Conexión a internet: sí	TV que comunica con recepción: no
TV con decodificador de teletexto: sí	TV con despertador luminoso: no
Enchufe al lado de la cama: sí	Puerta de entrada con mirilla: no
Información escrita de los servicios prestados: sí	Avisadores luminosos de llamada a la puerta: no
Aseos comunes	
Sistema de cierre de puertas con una señal visual de ocupado o libre: no	Puertas de cabinas con una banda libre inferior que permite visualizar si hay alguien dentro: no
Ascensor	
Señales visuales de la planta y sentido de desplazamiento dentro y fuera de la cabina: sí	Botón de emergencia con un testigo luminoso que confirme el registro de la llamada: no
Sistema de emergencia	
Sistemas de alarma en caso de emergencia con señales visuales: no	



ALOJAMIENTOS



ACCESIBILIDAD FÍSICA

Habitación adaptada (Nº 206) En planta 2ª , itinerario accesible con ascensor	Nº de habitaciones adaptadas: 4 Ancho de puerta: 85 cm
Espacio libre de giro en interior (diámetro): Ø 150 cm	Altura de los mandos de la climatización: 90 cm
Altura de la cama: 55 cm	Espacio de acceso a la cama: derecha 187 cm
Puertas del armario: no tiene	Altura del perchero: 132 cm
Altura de baldas y cajones del armario: 140 cm	
Cuarto de baño de la habitación adaptada	
Puerta: abre hacia fuera con ancho de 81 cm	Espacio libre de giro en interior (diámetro): Ø 150 cm
Inodoro:	
Altura del asiento: 42 cm	Altura del mecanismo de descarga: 100 cm
Espacio de acercamiento: lateral derecho de 180 cm y frontal de 180 cm	Barra de apoyo abatible a la derecha; altura: 74-91 cm
Barra apoyo fija a la izquierda y altura: 80 cm	
Lavabo:	
Altura y fondo libre bajo el lavabo: 65 y 20 cm	Grifo: monomando
Altura del borde inferior del espejo: 96 cm	Altura de los accesorios: 82 cm
Ducha:	
Ancho de espacio de acercamiento: 135 cm	Plato de ducha: enrasado con el suelo
Suelo de ducha: antideslizante	Silla o asiento de ducha: no hay
Altura y ubicación de barra de apoyo horizontal: 90 cm, misma pared del grifo	Altura y ubicación de barra de apoyo vertical: 100-170 cm, misma pared del grifo
Grifo monomando	Altura del grifo: 80, en pared accesible
Alcachofa regulable en altura: sí	No tiene mampara ni cortina
Aseo adaptado en zona común:	
En planta baja , itinerario accesible	Nº de aseos adaptados: 1
Espacio libre de giro en interior (diámetro): Ø 150 cm	Puerta: abre hacia dentro con ancho de 86 cm
Inodoro:	
Altura del asiento: 40 cm	Altura del mecanismo de descarga: 74 cm
Espacio de acercamiento: lateral izquierdo de 83 cm y frontal de 157 cm	Barra de apoyo fija a la derecha y altura: 84 cm



HOTELES 4 ESTRELLAS



Novotel Campo de las Naciones

No tiene barra de apoyo en el lado izquierdo	
Lavabo con pedestal:	
Altura y fondo libre bajo el lavabo: 76 cm y 13 cm	Grifo monomando
Altura del borde inferior del espejo: 86 cm	Altura de los accesorios: 120-130 cm
Ascensores	
Itinerario: accesible hasta la puerta	Nº de ascensores: 3 Altura de los botones de llamada: 115 cm
Ancho de la puerta: 80 cm	Ancho y fondo de cabina: 116 cm y 127 cm
Altura de los botones de mando: 107-122 cm	No tiene pasamanos

Otras estancias	Ubicación	Tipo de itinerario	Características destacables
Recepción	Planta baja	Accesible	Altura mostrador: 120 cm
Cafetería/	Planta baja	Accesible	Altura de barra: 115 cm Altura de mesa: 72 cm Altura bajo mesa: 70 cm Ancho bajo mesa: 70 cm Fondo bajo mesa: 35 cm
Restaurante/ Buffet desayunos	Planta baja	Accesible	Altura barra buffet: 80-90 cm Altura de mesa: 71 cm Altura bajo mesa: 70 cm Ancho bajo mesa: 80 cm Fondo bajo mesa: 35 cm
Salas de reuniones (8 salas)	Planta baja	Accesible	Altura de mesa: 73 cm Altura bajo mesa: 70 cm Ancho bajo mesa: 150 cm Fondo bajo mesa: 70 cm
Piscina	Planta 1ª	Accesible con ascensor	Sin grúa para entrar a la piscina. Sin vestidores y aseos adaptados
Aparcamiento	Planta -1	Accesible con ascensor	Hay 2 plazas reservadas para PMR señalizadas con el SIA





ACCESIBILIDAD VISUAL

Señalización

Rótulos de mismo formato: **sí**, altura media de **150 cm** y tamaño de letra: **≥ 1,5 cm**

Letras de color contrastado respecto al fondo: **sí** : Textos y símbolos **sin altorrelieve** y **sin braille**

Escaleras principales

Borde de los escalones señalado con una franja antideslizante de color contrastado: **sí** : Zócalo de protección lateral **≥12 cm** a cada lado: sólo a **1 lado**

Los escalones tienen tabica: **sí**; bocel: **no** : Todos los escalones son de una misma altura: **sí**

El hueco bajo la escalera está protegido: **no hay** : Tiene pasamanos a cada lado: **sí**

Pasamanos continuos en los rellanos intermedios: **sí** : Pasamanos prolongados al principio y final: **no**

Franja de pavimento de textura distinta y color contrastado al principio y final de la escalera: **no**

Ascensor

Cabina con señales sonoras: **sí** : Botones de mando de color contrastado: **sí**

Botonera con números en altorrelieve: **sí** : Botonera con números en braille: **no**



HOTEL NOVOTEL MADRID SANCHINARRO

Calle de Sanchinarro, 15
28050 Madrid

Teléfono: 91 302 51 03
Fax: 91 302 18 10

Web: www.novotel.com

Bus: 150 y 229

ACCESO

- La entrada principal es accesible, sin desniveles.
- La puerta es de vidrio, manual y giratoria, tiene un ancho de paso de **90 cm**. No está señalizada con franjas horizontales o logotipo de color contrastado.
- Existe 1 puerta alternativa abatible a cada lado de la giratoria y mide **80 cm** de ancho.



ACCESIBILIDAD AUDITIVA

Habitación

Conexión a internet: **sí** : TV que comunica con recepción: **no**

TV con decodificador de teletexto: **sí** : TV con despertador luminoso: **no**

Enchufe al lado de la cama: **sí** : Información escrita de los servicios prestados: **sí**

Aseos comunes

Sistema de cierre de puertas con una señal visual de ocupado o libre: **no** : Puertas de cabinas con una banda libre inferior que permite visualizar si hay alguien dentro: **no**

Ascensor

Señales visuales de la planta y sentido de desplazamiento dentro y fuera de la cabina: **sí** : Botón de emergencia con un testigo luminoso que confirme el registro de la llamada: **no**

Sistema de emergencia

Sistemas de alarma en caso de emergencia con señales visuales: **no**



ALOJAMIENTOS



ACCESIBILIDAD FÍSICA

Habitación adaptada (Nº 315)	Nº de habitaciones adaptadas: 3
En planta 3ª , itinerario accesible con ascensor	Ancho de puerta: 87 cm
Espacio libre de giro en interior (diámetro): Ø 150 cm	Altura de los mandos de la climatización: 163 cm
Altura de la cama: 55 cm	Espacio de acceso a la cama: derecha 90 cm , izquierda 90 cm
Puertas del armario: sin puertas	Altura del perchero: 140 cm
Altura de baldas y cajones del armario: 40 cm	
Cuarto de baño de la habitación adaptada	
Puerta: abre hacia dentro con ancho de 86 cm	Espacio libre de giro en interior (diámetro): Ø 150 cm
Inodoro:	
Altura del asiento: 41 cm	Altura del mecanismo de descarga: 100 cm
Espacio de acercamiento: lateral derecho de > 80 cm	Barra de apoyo abatible a la derecha; altura: 50-73 cm
Barra apoyo abatible a la izquierda; altura: 50-73 cm	Separación entre barras: 75 cm
Lavabo:	
Altura y fondo libre bajo el lavabo: 71 y 45 cm	Grifo: monomando
Altura del borde inferior del espejo: 88 cm	Altura de los accesorios: 112-132 cm
Ducha:	
Ancho de espacio de acercamiento: 120 cm	Plato de ducha: enrasado con el suelo
Suelo de ducha: antideslizante	Asiento de ducha: fijo
No tiene barra de apoyo horizontal	No tiene barra de apoyo vertical
Grifo monomando	Altura del grifo: 91 cm, en pared accesible
Alcachofa regulable en altura: no	Tiene cortina
Aseo adaptado en zona común:	Nº de aseos adaptados: 1
En planta baja , itinerario accesible	Puerta: abatible hacia dentro con ancho de 87 cm
Espacio libre de giro en interior (diámetro): Ø 150 cm	
Inodoro:	
Altura del asiento: 41 cm	Altura del mecanismo de descarga: 100 cm
Espacio de acercamiento: lateral derecho de 84 cm	No tiene barras de apoyo
Lavabo	
Altura y fondo libre bajo el lavabo: 76 y 54 cm	Grifo monomando



HOTELES 4 ESTRELLAS

Novotel
Madrid Sanchinarro



Altura del borde inferior del espejo: **92 cm**

Altura de los accesorios: **120 cm**

Ascensores

Itinerario: **accesible hasta la puerta**

Altura de los botones de llamada: **110 cm**

Ancho de la puerta: **81 cm**

Ancho y fondo de cabina: **110 y 147 cm**

Altura de los botones de mando: **90 – 110 cm**

Altura del pasamanos: **88 cm**

Otras estancias	Ubicación	Tipo de itinerario	Características destacables
Recepción	Planta baja	Accesible	Altura mostrador: 116 cm
Cafetería	Planta baja	Accesible.	Altura de barra: 116 cm Altura de mesa: 62 cm Altura bajo mesa: 56 cm Ancho bajo mesa: 63 cm Fondo bajo mesa: 80 cm
Restaurante/ Buffet desayunos	Planta baja	Accesible	Altura barra buffet: 90 cm Altura de mesa: 77 y 69 cm Altura bajo mesa: 73 y 65 cm Ancho bajo mesa: 80 cm Fondo bajo mesa: 36 cm
Salas de reuniones (1 sala)	Planta baja	Accesible	Altura de mesa: 73 cm Altura bajo mesa: 68 cm Ancho bajo mesa: 150 cm Fondo bajo mesa: 70 cm
Piscina	Planta baja	Accesible con rampa de 1,4 m de ancho, 9,7 m de longitud y una inclinación adecuada del 5,2% . No tiene pasamanos	Sin grúa para entrar a la piscina. Sin vestidores y aseos adaptados
Aparcamiento	Plantas -1, -2 y -3	Accesible con ascensor	Hay 1 plaza reservada para PMR señalizadas con el SIA



ALOJAMIENTOS



ACCESIBILIDAD VISUAL

Señalización

Rótulos de mismo formato: **sí**, altura media de **180 cm** y tamaño de letra: **≥ 1,5 cm**

Letras de color contrastado respecto al fondo: **sí** : Textos y símbolos **sin altorrelieve** y **sin braille**

Escaleras principales

Borde de los escalones señalado con una franja antideslizante de color contrastado: **no** : Zócalo de protección lateral **≥12 cm** a cada lado: **no**

Los escalones tienen tabica; bocel: **no** : Todos los escalones son de una misma altura: **sí**

El hueco bajo la escalera está protegido: **no** : Tiene pasamanos a cada lado: **no**

Pasamanos continuos en los rellanos intermedios: **no** : Pasamanos prolongados al principio y final: **no**

Franja de pavimento de textura distinta y color contrastado al principio y final de la escalera: **no**

Ascensor

Cabina con señales sonoras: **no** : Botones de mando de color contrastado: **sí**

Botonera con números en altorrelieve: **sí** : Botonera con números en braille: **no**



HOTELES 4 ESTRELLAS



HOTEL NOVOTEL PUENTE DE LA PAZ

Calle de Albacete, 1
28027 Madrid

Teléfono: 91 724 76 00
Fax: 91 724 76 10

Web: www.sofitel.com

Metro sin ascensor: Barrio de la Concepción

Bus: 53

ACCESO

- La entrada es accesible sin desniveles.
- La puerta principal es de vidrio automática y corredera, mide **80 cm** de ancho. No está señalizada con franjas horizontales o logotipo de color contrastado.



ACCESIBILIDAD AUDITIVA

Habitación

Conexión a internet: **sí** : TV que comunica con recepción: **no**

TV con decodificador de teletexto: **sí** : TV con despertador luminoso: **no**

Enchufe al lado de la cama: **sí** : Puerta de entrada con mirilla: **no**

Información escrita de los servicios prestados: **sí** : Avisadores luminosos de llamada a la puerta: **no**

Aseos comunes

Sistema de cierre de puertas con una señal visual de ocupado o libre: **no** : Puertas de cabinas con una banda libre inferior que permite visualizar si hay alguien dentro: **sí**

Ascensor

Señales visuales de la planta y sentido de desplazamiento dentro y fuera de la cabina: **sí** : Botón de emergencia con un testigo luminoso que confirme el registro de la llamada: **no**

Sistema de emergencia

Sistemas de alarma en caso de emergencia con señales visuales: **no**



ACCESIBILIDAD FÍSICA

Habitación adaptada	Nº de habitaciones adaptadas: 4
Itinerario accesible con ascensor	Ancho de puerta: 85 cm
Espacio libre de giro en interior (diámetro): Ø 150 cm	Altura de los mandos de la climatización: 134 cm
Altura de la cama: 46 cm	Espacio de acceso a la cama: 100 cm por un lado
Puertas del armario: No tiene	Altura del perchero: 151 cm
Cuarto de baño de la habitación adaptada	
Puerta: con ancho de 86 cm	Espacio libre de giro en interior (diámetro): Ø 150 cm
Inodoro:	
Altura del asiento: 42 cm	Altura del mecanismo de descarga: 81 cm
Espacio de acercamiento: por un lado ≥ 80 cm	Barra de apoyo fija en el lado contrario al de acercamiento
No tiene barra apoyo en el lado de acercamiento	
Lavabo:	
Altura y fondo libre bajo el lavabo: 60 y 21 cm	Grifo: monomando
Altura del borde inferior del espejo: 91 cm	Altura de los accesorios: 125 cm
Bañera:	
Altura de bañera: 61 cm	Barra de apoyo horizontal no hay
Tabla o superficie de transferencia: No hay	Barra de apoyo vertical a 50-72 cm de altura
Aseo adaptado en zona común:	
En planta baja , itinerario accesible	Puerta: con ancho de 84 cm
Espacio libre de giro en interior (diámetro): Ø 150 cm	
Inodoro:	
Altura del asiento: 42 cm	Altura del mecanismo de descarga: 81 cm
Espacio de acercamiento: por un lado ≥ 80 cm	Barra de apoyo fija al lado contrario del de acercamiento
No tiene barra de apoyo en el lado de acercamiento	
Lavabo:	
Altura y fondo libre bajo el lavabo: 81 cm y 66 cm	Grifo monomando
Altura del borde inferior del espejo: 91 cm	Altura de los accesorios: 91-122 cm
Ascensores panorámicos	
Itinerario: accesible hasta la puerta	Altura de los botones de llamada: 103-125 cm



Ancho de la puerta: 80 cm	Ancho y fondo de cabina: 131 y 131 cm
Altura de los botones de mando: 102-141 cm	Altura del pasamanos: 96 cm



Otras estancias	Ubicación	Tipo de itinerario	Características destacables
Recepción	Planta baja	Accesible	Altura mostrador: 105 cm
Cafetería/Restaurante	Planta baja	Accesible.	Altura de mesa: 72 cm Altura bajo mesa: 70 cm Fondo bajo mesa: 48 cm
Buffet desayunos	Planta baja	Accesible	Altura de mesa: 72 cm Altura bajo mesa: 70 cm Fondo bajo mesa: 48 cm
Salas de reuniones	Planta baja	Accesible	
Piscina		Con rampa alternativa	Sin grúa para entrar a la piscina. Sin vestidores y aseos adaptados
Aparcamiento exterior	Planta baja	Accesible	Hay 4 plazas reservadas para PMR señalizadas con el SIA
Aparcamiento subterráneo	Planta -1	Accesible con ascensor	Tiene 2 plazas reservadas para PRM



ACCESIBILIDAD VISUAL

Señalización

Rótulos de mismo formato: **sí**, altura media de **180 cm** y tamaño de letra: **≥ 1,5 cm**

Escaleras principales

Borde de los escalones señalado con una franja antideslizante de color contrastado: **sí**

Zócalo de protección lateral **≥12 cm** a cada lado: **no**

Los escalones tienen tabica: **sí**; bocel: **no**

Todos los escalones son de una misma altura: **sí**

Pasamanos continuos en los rellanos intermedios: **no**

Franja de pavimento de textura distinta y color contrastado al principio y final de la escalera: **no**

Ascensor

Cabina con señales sonoras: **no**


Botones de mando de color contrastado: **sí**

Botonera con números en alto relieve: **sí**

Botonera con números en braille: **sí**



HOTEL 4 ESTRELLAS

**HOTEL NUEVO BOSTON**

Avenida de Aragón, 332
28022 Madrid

Teléfono: 91 748 16 13
Fax: 91 784 16 06

Web: www.hotelnuevoboston.com

Bus: 222 al 227, desde Avenida de America

ACCESO

- La acera por la que se accede al establecimiento está rebajada. Tiene un ancho libre de paso de **1,14 m**.
- La entrada principal del establecimiento es accesible.
- Esta tiene dos puertas contiguas de características similares. Son automáticas, de vidrio y de doble hoja. Su ancho libre de paso es de **1,50 m**. Están señalizadas con el logotipo del hotel de color no contrastado.
- La puerta tiene un mando de llamada y un videoportero situado a una altura de **1,53 m**. El video portero es de marcación única.
- Antes y entre las puertas contiguas hay un felpudo fijo al suelo.
- El itinerario hasta la zona de atención al público es accesible sin desniveles.



ACCESIBILIDAD AUDITIVA

Habitación

Conexión a internet: **sí** Información escrita de los servicios prestados: **sí**

TV que comunica con recepción: **no** TV con despertador luminoso: **sí**

Enchufe al lado de la cama: **sí** Puerta de entrada con mirilla: **no**

Avisadores luminosos de llamada a la puerta: **no** Señales de emergencia visuales: **no**

Aseos comunes

Sistema de cierre de puertas con una señal visual de ocupado o libre: **no** Puertas de cabinas con una banda libre inferior que permite visualizar si hay alguien dentro: **no**

Ascensor

Señales visuales de la planta y sentido de desplazamiento dentro y fuera de la cabina: **sí** Botón de emergencia con un testigo luminoso que confirme el registro de la llamada: **sí**

Sistema de emergencia

Sistemas de alarma en caso de emergencia con señales visuales: **no**



ALOJAMIENTOS



ACCESIBILIDAD FÍSICA

Habitación adaptada (Nº 017)	Nº de habitaciones adaptadas: 4
En planta baja, itinerario accesible	Ancho de puerta: 77 cm
Espacio libre de giro en interior (diámetro): Ø 150 cm	Altura de los mandos de la climatización: 160 cm
Altura de la cama: 60 cm	Espacio de acceso a la cama: derecho 120 cm , izquierdo ≥120 cm
Puertas del armario: puertas correderas de fácil apertura con tiradores verticales	Altura del perchero: 177 cm
Altura mín. y máx. de baldas y cajones del armario: 30 cm y 90 cm	
Cuarto de baño de la habitación adaptada	
Puerta: corredera con ancho de 78 cm	Espacio libre de giro en interior (diámetro): Ø 150 cm
Inodoro:	
Altura del asiento: 40 cm	Altura del mecanismo de descarga: 140 cm
Espacio de acercamiento: frontal de 227 cm	Barra de apoyo fija horizontal en forma de L a la derecha y altura: 86 cm
Barra de apoyo a la izquierda: no hay	
Lavabo:	
Altura y fondo libre bajo el lavabo: 68 y 55 cm manipulación	Grifo: monomando de fácil
Altura del borde inferior del espejo: 95 cm	Altura mín. y máx. de los accesorios: 74 cm y 140 cm
Ducha:	
Ancho y fondo del espacio de acercamiento: 170 cm y ≥120 cm	Plato de ducha: enrasado con el suelo
Suelo de ducha: antideslizante	Silla o asiento de ducha: asiento de ducha fijo y abatible
Altura y ubicación de barra de apoyo horizontal: 45 cm , pared del grifo	Altura de barra de apoyo vertical: no hay
Grifo: monomando de fácil manipulación	Altura del grifo: 74 - 130 cm , en pared perpendicular izquierda al asiento
Alcachofa a 74 - 130 cm de altura. Es regulable en altura.	Mampara: sin mampara (cortina de ducha)
Aseo adaptado en zona común:	
	Total de aseos adaptados del establecimiento: 1 cabina adaptada de similares características para cada sexo dentro del aseo común (analizado la cabina adaptada del aseo de caballeros)
Ubicación: planta -1	En planta -1, itinerario accesible con el ascensor



☆☆☆☆ HOTELES 4 ESTRELLAS **Nuevo Boston**

Puerta general: abatible hacia dentro, con ancho de 77 cm	Puerta: corredera con ancho de 83 cm		
Espacio libre de giro en interior (diámetro): Ø 150 cm			
Inodoro			
Altura del asiento: 40 cm	Altura del mecanismo de descarga: 110 cm		
Espacio de acercamiento: lateral derecho de 135 cm , y frontal de ≥120 cm	Barra de apoyo a la derecha: no hay		
Barra de apoyo fija horizontal en L a la izquierda y altura: 85 cm			
Lavabo			
Altura y fondo libre bajo el lavabo: 78 y 65 cm	Grifo: monomando de fácil manipulación		
Altura del borde inferior del espejo: no hay espejo	Altura mín. y máx. de los accesorios: 86 cm y 100 cm		
Ascensor			
Total de ascensores del establecimiento: 3 cabinas de iguales características			
Plantas que comunica: Todas	Itinerario: accesible hasta la puerta		
Altura de los botones de llamada: 100 - 110 cm	Ancho de la puerta: 78 cm		
Ancho y fondo de cabina: 127 cm y 138 cm	Altura mín. y máx. de los botones de mando: 102 cm y 120 cm		
Altura del pasamanos: no hay	Espejo frente a la puerta: Sí (a una altura de 152 cm)		
Otras estancias			
Recepción	Ubicación: Planta baja	Tipo de itinerario: Accesible	Características destacables: Altura mostrador: 112 cm
Cafetería	Ubicación: Planta baja	Tipo de itinerario: Accesible	Características destacables: Altura barra: 114 cm Altura de mesa: 73 cm Altura bajo mesa: 71 cm Ancho bajo mesa: 80 cm Fondo bajo mesa: 35 cm
Restaurante/ Buffet desayunos	Ubicación: Planta baja	Tipo de itinerario: Accesible	Características destacables: Altura barra buffet: 90 cm Altura de mesa: 73 cm Altura bajo mesa: 71 cm Ancho bajo mesa: 80 cm Fondo bajo mesa: 35 cm También mesas redondas de similares características
Salas de reuniones (Nº2, y una de las salas panelable hasta 6 salas diferentes)	Ubicación: Planta -1	Tipo de itinerario: Accesible con ascensor	Características destacables: Depende del evento el mobiliario es diferente





Piscina	Planta baja	Accesible	Sin grúa para entrar a la piscina. Sin vestidores y aseos adaptados. Para acceder al vaso hay un escalón de 10 cm
Aparcamiento	Planta -2	Accesible con ascensor	Hay 4 plazas reservadas para PMR señalizadas con el SIA. Las plazas reservadas tienen un espacio de acercamiento lateral de 1,20 m de ancho.



ACCESIBILIDAD VISUAL

Habitación

Puertas de color contrastado respecto a paredes adyacentes: **sí** Información de los servicios prestados disponible en braille: **no** y en macrocaracteres: **no**

Intensidad luminosa de la habitación regulable: **no** Mando a distancia de la TV con números grandes: **sí** y de color contrastado: **sí**

Habitación sin elementos voladizos: **sí** Señales de emergencia sonoras: **sí**

Señalización

Rótulos de mismo formato: **sí**, altura media de **170 cm** y tamaño de letra: **5 cm**

Letras de color contrastado respecto al fondo: **sí** Textos y símbolos **sin altorrelieve** y **sin braille**

Escaleras principales

Borde de los escalones señalizado con una franja antideslizante de color contrastado: **no** Zócalo de protección lateral **12 cm** a cada lado: **sí**

Los escalones tienen tabica: **sí**; bocel: **no** Todos los escalones son de una misma altura: **sí**

El hueco bajo la escalera está protegido: **sí** Tiene pasamanos a cada lado: **sí**

Pasamanos continuos en los rellanos intermedios: **sí** Pasamanos prolongados al principio y final: **no**

Franja de pavimento de textura distinta y color contrastado al principio y final de la escalera: **no**

Ascensores

Cabina con señales sonoras: **no** Botones de mando de color contrastado: **sí**

Botonera con números en altorrelieve: **sí** Botonera con números en braille: **sí**


Franja de pavimento de textura distinta y color contrastado frente a la puerta del ascensor: **no**


Sistema de emergencia del establecimiento

Sistemas de alarma en caso de emergencia con señales sonoras: **sí**




HOTEL NUEVO MADRID

 Calle de Bausa, 27
28033 Madrid

 **Teléfono:** 91 298 26 00
Fax: 91 298 26 01

 **Web:** www.hotelnuevomadrid.com

 **Bus:** 7, 29 y 107

ACCESO

- La entrada es accesible sin desniveles.
- La puerta principal es giratoria. Tiene una puerta alternativa abatible de apertura manual, mide **85 cm** de ancho.
- Ambas puertas son de vidrio y están señalizadas con el logotipo del hotel, pero sin contraste cromático.



ACCESIBILIDAD AUDITIVA

Habitación

Conexión a internet: **sí** TV que comunica con recepción: **no**

TV con decodificador de teletexto: **sí** TV con despertador luminoso: **no**

Enchufe al lado de la cama: **sí** Puerta de entrada con mirilla: **no**
Información escrita de los servicios prestados: **sí** Avisadores luminosos de llamada a la puerta: **no**

Aseos comunes

Sistema de cierre de puertas con una señal visual de ocupado o libre: **no** Puertas de cabinas con una banda libre inferior que permite visualizar si hay alguien dentro: **no**

Ascensor

Señales visuales de la planta y sentido de desplazamiento dentro y fuera de la cabina: **sí** Botón de emergencia con un testigo luminoso que confirme el registro de la llamada: **no**

Sistema de emergencia

Sistemas de alarma en caso de emergencia con señales visuales: **no**



ALOJAMIENTOS



ACCESIBILIDAD FÍSICA

Habitación adaptada (Nº 409)	Nº de habitaciones adaptadas: 4
En planta 4ª , itinerario accesible con ascensor	Ancho de puerta: 76,55 cm
Espacio libre de giro en interior (diámetro): Ø 150 cm	Altura de los mandos de la climatización: 148-153 cm
Altura de la cama: 54 cm	Espacio de acceso a la cama: derecha 75 cm , izquierda 97 cm
Puertas del armario: correderas	Altura del perchero: 170-177 cm
Cuarto de baño de la habitación adaptada	
Puerta: con ancho de 78,5 cm	Espacio libre de giro en interior (diámetro): Ø 150 cm
Inodoro:	
Altura del asiento: 41 cm	Altura del mecanismo de descarga: 100 cm
Espacio de acercamiento: por un lado de 80 cm	Barra de apoyo abatible en el lado contrario al de acercamiento
No tiene barra apoyo en el lado de acercamiento	
Lavabo:	
Altura y fondo libre bajo el lavabo: 64 y 60 cm	Grifo: monomando
Altura del borde inferior del espejo: 87 cm	Altura de los accesorios: 143 cm
Ducha:	
Suelo de ducha: antideslizante	Plato de ducha: con escalón de 5 cm
Grifo: de difícil manipulación en pared accesible	Silla o asiento de ducha: fijo y abatible
No tiene barra de apoyo horizontal	No tiene barra de apoyo vertical
Aseo adaptado en zona común:	Nº de aseos adaptados: 2 , integrados en los aseos de hombres y mujeres
Itinerario accesible con ascensor	Puerta: con ancho de 88 cm
Espacio libre de giro en interior (diámetro): Ø 150 cm	
Inodoro:	
Altura del asiento: 41 cm	Altura del mecanismo de descarga: 100 cm
Espacio de acercamiento: por un lado de 90 cm	Barra de apoyo abatible en el lado de acercamiento
No tiene barra de apoyo en el lado contrario	
Lavabo:	
Altura y fondo libre bajo el lavabo: 79 cm y 33 cm	Grifo: monomando
Altura del borde inferior del espejo: 120 cm	Altura de los accesorios: 130 cm



☆☆☆☆ HOTELES 4 ESTRELLAS

Nuevo Madrid



Ascensores panorámicos	
Itinerario: accesible hasta la puerta	Altura de los botones de llamada: 107 cm
Ancho de la puerta: 91 cm	Ancho y fondo de cabina: 120 y 140 cm
Altura de los botones de mando: 90 -122 cm	Altura del pasamanos: 92 cm

Otras estancias	Ubicación	Tipo de itinerario	Características destacables
Recepción	Planta baja	Accesible	Altura mostrador: 111 cm
Cafetería	Planta baja	Accesible	Altura barra: 111 cm Mesas bajas con altura ≤ 70 cm
Restaurante/ Buffet desayunos	Planta accesible	Accesible con ascensor	Altura barra buffet: 92-125 cm Altura de mesa: 78 cm Altura bajo mesa: 74 cm Ancho bajo mesa: 80 cm Fondo bajo mesa: 22 cm Mesas con pata central
Salas de reuniones (8 salas)	Planta accesible	Accesible	
SPA	Planta baja	Accesible con rampa de inclinación adecuada del 6%	Sin vestidores y aseos adaptados. Instalaciones con puertas de 65 cm de ancho e itinerarios con escalones
Aparcamiento	Planta -1	Accesible con ascensor	Hay 2 plazas reservadas para PMR señalizadas con el SIA



ALOJAMIENTOS



ACCESIBILIDAD VISUAL

Señalización

Rótulos de mismo formato: **sí**, altura media de **167-182 cm** y tamaño de letra: **≥ 1,5 cm**

Letras de color contrastado respecto al fondo: **sí** : Textos y símbolos **sin altorrelieve** y **sin braille**

Escaleras principales

Borde de los escalones señalizado con una franja antideslizante de color contrastado: **no** : Zócalo de protección lateral **≥12 cm** a cada lado: **no**

Los escalones tienen tabica: **sí**; bocel: **no** : Todos los escalones son de una misma altura: **sí**

El hueco bajo la escalera está protegido: **no** : Tiene pasamanos a cada lado: **no**

Pasamanos continuos en los rellanos intermedios: **no** : Pasamanos prolongados al principio y final: **no**

Franja de pavimento de textura distinta y color contrastado al principio y final de la escalera: **no**

Ascensor

Cabina con señales sonoras: **no** : Botones de mando de color contrastado: **sí**

Botonera con números en altorrelieve: **sí** : Botonera con números en braille: **sí**



HOTELES 4 ESTRELLAS



HOTEL ÓPERA

Calle Cuesta de Santo Domingo, 2
28013 Madrid

Teléfono: 91 541 28 00
Fax: 91 541 69 23

Web: www.hotelopera.com

Metro sin ascensor: Opera y Santo Domingo

Bus: 1, 2, 44, 46, 74, 75, 133, 147, 148 y 202

ACCESO

- La entrada principal tiene un escalón de **12 cm** con una rampa móvil alternativa.
- La puerta es de vidrio, automática y corredera, con un ancho libre de paso de **1,70 m**. Está señalizada con el logotipo del hotel sin color contrastado.



ACCESIBILIDAD AUDITIVA

Habitación

Conexión a internet: **sí** : TV que comunica con recepción: **no**

TV con decodificador de teletexto: **sí** : TV con despertador luminoso: **sí**

Enchufe al lado de la cama: **sí** : Puerta de entrada con mirilla: **no**
Información escrita de los servicios prestados: **sí** : Avisadores luminosos de llamada a la puerta: **no**

Aseos comunes

Sistema de cierre de puertas con una señal visual de ocupado o libre: **no** : Puertas de cabinas con una banda libre inferior que permite visualizar si hay alguien dentro: **no**

Ascensor

Señales visuales de la planta y sentido de desplazamiento dentro y fuera de la cabina: **sí** : Botón de emergencia con un testigo luminoso que confirme el registro de la llamada: **no**

Sistema de emergencia

Sistemas de alarma en caso de emergencia con señales visuales: **no**



ALOJAMIENTOS



ACCESIBILIDAD FÍSICA

Habitación adaptada (Nº 101) En planta 1 , itinerario accesible con rampa y ascensor	Nº de habitaciones adaptadas: 2 Ancho de puerta: 75 cm
Espacio libre de giro en interior (diámetro): Ø 150 cm Altura de la cama: 65 cm	Altura de los mandos de la climatización: 147 cm Espacio de acceso a la cama: derecha >150 cm , izquierda 90 cm
Puertas del armario: abatible con tiradores de difícil apertura Altura de baldas y cajones del armario: 60 – 180 cm	Altura del perchero: 175 cm
Cuarto de baño de la habitación adaptada Puerta: corredera con ancho de 76 cm	Espacio libre de giro en interior (diámetro): Ø 150 cm
Inodoro: Altura del asiento: 42 cm	Altura del mecanismo de descarga: 75 cm
Espacio de acercamiento: lateral derecho de 60 cm y frontal de 170 cm Barra de apoyo abatible a la izquierda; altura: 69 cm	Barra de apoyo abatible a la derecha; altura: 69 cm Separación entre barras: 57 cm
Lavabo: Altura y fondo libre bajo el lavabo: 72 y 42 cm Altura del borde inferior del espejo: 85 cm	Grifo: monomando Altura de los accesorios: 85 cm
Ducha: el asiento fijo se ha colocado bajo el grifo, en la misma pared Ancho de espacio de acercamiento: 150 cm Suelo de ducha: antideslizante	Plato de ducha: enrasado con el suelo Asiento de ducha: fijo y altura regulable
Altura y ubicación de barra de apoyo horizontal: 86 cm, pared lateral al grifo Grifo monomando Alcachofa regulable en altura: sí	Altura y ubicación de barra de apoyo vertical: 70 - 165 cm, junto al grifo Altura del grifo: 130 cm No tiene mampara.
Ascensores Itinerario: accesible hasta la puerta por medio de una rampa de dos tramos de 2,80 m y 1,07 m , de longitud y 14% de inclinación Ancho de la puerta: 80 cm	Nº de ascensores: 2 Altura de los botones de llamada: 98 cm Ancho y fondo de cabina: 108 y 133 cm
Altura de los botones de mando: 90 – 120 cm	Altura del pasamanos: 90 cm



HOTELES 4 ESTRELLAS



Ópera



Otras estancias	Ubicación	Tipo de itinerario	Características destacables
Recepción	Planta baja	Accesible	Altura mostrador: 117 cm
Aseos comunes	Planta -1 y entreplanta	Inaccesible, con escaleras	Ninguno está adaptado para usuarios de silla de ruedas
Cafetería/ restaurante	Planta baja	Accesible por el exterior del hotel, ya que por el interior existen 2 escalones	Altura barra: 108 cm Altura de mesa: 74 cm Altura bajo mesa: 70 cm Fondo bajo mesa: 35 cm Mesas con pata central
Buffet desayunos	Entreplanta	No accesible, por la existencia de 7 escalones	Altura barra buffet: 76 - 110 cm Altura de mesa: 74 cm Altura bajo mesa: 70 cm Ancho bajo mesa: 70 cm Fondo bajo mesa: 35 cm Mesas con pata central
Salas de reuniones (4 salas)	Entreplanta "salones"	No accesible por la existencia de 7 escalones	Altura barra buffet: 76 - 110 cm Altura de mesa: 74 cm Altura bajo mesa: 70 cm Ancho bajo mesa: 70 cm Fondo bajo mesa: 35 cm Mesas con pata central
Gimnasio/ Sauna	Planta 9	Accesible con ascensor	Sin vestidores y aseos adaptados



ALOJAMIENTOS



ACCESIBILIDAD VISUAL

Señalización

Rótulos de mismo formato: **sí**, altura media de **160-175 cm** y tamaño de letra: **≥ 1,5 cm**

Letras de color contrastado respecto al fondo: **sí** : Textos y símbolos **sin altorrelieve** y **sin braille**

Escaleras principales

Borde de los escalones señalizado con una franja antideslizante de color contrastado: **no** : Zócalo de protección lateral **≥12 cm** a cada lado: **sí**

Los escalones tienen tabica: **sí**; bocel: **sí** : Todos los escalones son de una misma altura: **sí**

El hueco bajo la escalera está protegido: **sí** : Tiene pasamanos a cada lado: **no**

Pasamanos continuos en los rellanos intermedios: **sí** : Pasamanos prolongados al principio y final: **no**

Franja de pavimento de textura distinta y color contrastado al principio y final de la escalera: **no**


Ascensor

Cabina con señales sonoras: **no** : Botones de mando de color contrastado: **sí**

Botonera con números en altorrelieve: **sí** : Botonera con números en braille: **sí**



HOTELES 4 ESTRELLAS



OSUNA

Calle de Luis de la Mata, 18
28042 Madrid

Teléfono: 91 741 81 00
Fax: 91 742 80 77

Web: www.chh.es

Metro sin ascensor: Canillejas

Bus: 105, 114 y 115

ACCESO

- La entrada principal tiene una rampa de acceso.
- La puerta principal es de apertura automática, tiene **2** hojas de vidrio y su ancho de paso total es de **1,66 m**. No está señalizada con franjas horizontales o logotipo de color contrastado.



ACCESIBILIDAD AUDITIVA

Habitación

Conexión a internet: **sí** : TV que comunica con recepción: **no**

TV con decodificador de teletexto: **sí** : TV con despertador luminoso: **sí**

Enchufe al lado de la cama: **sí** : Puerta de entrada con mirilla: **sí**

Información escrita de los servicios prestados: **sí** : Avisadores luminosos de llamada a la puerta: **no**

Aseos comunes

Sistema de cierre de puertas con una señal visual de ocupado o libre: **no** : Puertas de cabinas con una banda libre inferior que permite visualizar si hay alguien dentro: **no**

Ascensor

Señales visuales de la planta y sentido de desplazamiento dentro y fuera de la cabina: **sí** : Botón de emergencia con un testigo luminoso que confirme el registro de la llamada: **no**

Sistema de emergencia

Sistemas de alarma en caso de emergencia con señales visuales: **no**



ALOJAMIENTOS



ACCESIBILIDAD FÍSICA

Habitación adaptada	Nº de habitaciones adaptadas: 1
En bungalow, en edificio contiguo, itinerario por el exterior accesible	Ancho de puerta: 88 cm
Espacio libre de giro en interior (diámetro): Ø 150 cm	Altura de los mandos de la climatización: 135 cm
Altura de la cama: 50 cm	Espacio de acceso a la cama: derecha 80 cm , izquierda 80 cm
Puertas del armario: correderas	Altura del perchero: 160 cm
Altura de baldas y cajones del armario: 40 cm	
Cuarto de baño de la habitación adaptada	
Puerta: corredera con ancho de 77 cm	Espacio libre de giro en interior (diámetro): Ø 150 cm
Inodoro: no tiene ningún espacio de acercamiento lateral adecuado (80 cm) por ninguno de sus lados	
Altura del asiento: 42 cm	Espacio de acercamiento: sólo frontal de 80 cm
Barra de apoyo fija a la izquierda y altura: 80 cm	Barra de apoyo fija a la derecha y altura: 80 cm
Separación entre barras: 64 cm	
Lavabo:	
Altura libre bajo el lavabo: 79 y 30 cm	Altura de los accesorios: 123 cm
Altura del borde inferior del espejo: 89 cm	
Ducha:	
Ancho de espacio de acercamiento: 87 cm	Plato de ducha: enrasado con el suelo
Suelo de ducha: antideslizante	Silla o asiento de ducha: no hay
Altura del grifo: 108 cm	Altura y ubicación de barra de apoyo a una altura: 70-75 cm , misma pared del grifo
Alcachofa regulable en altura: sí	Tiene cortina
Ascensor del edificio principal:	
Itinerario: accesible hasta la puerta	Altura del pasamanos: 94 cm
Ancho de la puerta: 76 cm	Ancho y fondo de cabina: 94 cm y 102 cm
Altura de los botones de mando: 90 - 160 cm	



☆☆☆☆ HOTELES 4 ESTRELLAS

Osuna

Otras estancias	Ubicación	Tipo de itinerario	Características destacables
Recepción	Planta baja	Accesible	Altura mostrador: 110 cm
Cafetería	Planta baja	Accesible.	Altura de barra: 111 cm Altura de mesa: 50 cm
Restaurante	Planta baja	Accesible	Altura de mesa: 75 cm Altura bajo mesa: 73 cm Ancho bajo mesa: 54 cm Fondo bajo mesa: 40 cm
Sala de reuniones (1 sala)	Planta baja	Accesible	Altura de mesa: 76 cm Altura bajo mesa: 73 cm Ancho bajo mesa: 82 cm Fondo bajo mesa: 40 cm
Piscina	Planta baja	Accesible. En la terraza hay 3 escalones	Sin grúa para entrar a la piscina. Sin vestidores y aseos adaptados
Aparcamiento exterior	Planta baja	Con escalones	No hay plazas reservadas para PMR señalizadas con el SIA
Aparcamiento subterráneo	Planta -1	Accesible con ascensor	No hay plazas reservadas para PMR señalizadas con el SIA




ACCESIBILIDAD VISUAL

Señalización	
Rótulos de mismo formato: sí , altura media de 181-191 cm y tamaño de letra: 6 cm	
Letras de color contrastado respecto al fondo: sí	Textos y símbolos sin altorrelieve y sin braille
Escaleras principales	
Borde de los escalones señalado con una franja antideslizante de color contrastado: no	Zócalo de protección lateral ≥12 cm a cada lado: sí
Los escalones tienen tabica: sí ; bocel: sí	Todos los escalones son de una misma altura: sí
El hueco bajo la escalera está protegido: no hay	Tiene pasamanos a cada lado: sí
Pasamanos continuos en los rellanos intermedios: sí	Pasamanos prolongados al principio y final: no
Franja de pavimento de textura distinta y color contrastado al principio y final de la escalera: no	
Ascensor	
Cabina con señales sonoras: no	Botones de mando de color contrastado: sí
Botonera con números en altorrelieve: sí	Botonera con números en braille: sí



ALOJAMIENTOS



HOTEL PETIT PALACE ALCALÁ TORRE

Calle de la Virgen de los Peligros, 2
28001 Madrid

Teléfono: 91 532 19 01
Fax: 91 522 91 30

Web: www.htoteles.com

Metro sin ascensor: Sevilla

Bus: 5, 9, 15, 20, 46, 51, 52, 53 y 150

ACCESO

- La entrada principal es accesible, sin desniveles.
- La puerta es de vidrio, automática y corredera, mide **1,30 m** de ancho. No está señalizada con franjas horizontales o logotipo de color contrastado.
- Para acceder desde la entrada a la recepción hay una escalera de **14** peldaños con un montacargas alternativo. La puerta mide **60 cm** de ancho y la cabina tiene **87 cm** de ancho y **94 cm** de fondo. No dispone de pasamanos.



ACCESIBILIDAD AUDITIVA

Habitación	
Conexión a internet: sí	TV que comunica con recepción: no
TV con decodificador de teletexto: sí	TV con despertador luminoso: sí
Enchufe al lado de la cama: sí	Puerta de entrada con mirilla: no
Información escrita de los servicios prestados: sí	Avisadores luminosos de llamada a la puerta: no
Aseos comunes	
Sistema de cierre de puertas con una señal visual de ocupado o libre: no	Puertas de cabinas con una banda libre inferior que permite visualizar si hay alguien dentro: no
Ascensor	
Señales visuales de la planta y sentido de desplazamiento dentro y fuera de la cabina: sí	Botón de emergencia con un testigo luminoso que confirme el registro de la llamada: no
Sistema de emergencia	
Sistemas de alarma en caso de emergencia con señales visuales: no	



★★★★ HOTELES 4 ESTRELLAS Petit Palace Alcalá Torre



ACCESIBILIDAD FÍSICA

Habitación adaptada (Nº 404)	Nº de habitaciones adaptadas: 1
	Está situada en la misma planta de la recepción. Se accede a la habitación por una rampa de 140 cm de ancho, 135 cm de longitud y una inclinación no adecuada del 15,8 %
En planta baja , itinerario accesible con rampa	Ancho de puerta: 77 cm
Espacio libre de giro en interior (diámetro): Ø 150 cm	Altura de los mandos de la climatización: 142 cm
Altura de la cama: 50 cm	Espacio de acceso a la cama: derecha 90 cm , izquierda 90 cm
Puertas del armario: tiradores de fácil apertura	Altura del perchero: 185 cm
Altura de baldas y cajones del armario: 60 cm	
Cuarto de baño de la habitación adaptada	
Puerta: con ancho de 77 cm	Espacio libre de giro en interior (diámetro): Ø 150 cm
Inodoro:	
Altura del asiento: 40 cm	Altura del mecanismo de descarga: 87 cm
Espacio de acercamiento: Ninguno ≥ 80 cm	Barra de apoyo abatible a la derecha: altura: 63 y 79 cm
No tiene barra de apoyo a la izquierda	
Lavabo:	
Altura y fondo libre bajo el lavabo: 64 y 13 cm	Grifo: monomando
Altura del borde inferior del espejo: 95 cm	Altura de los accesorios: 77 cm
Ducha:	
Suelo de ducha: antideslizante	Plato de ducha: enrasado con el suelo
Altura y ubicación de barra de apoyo horizontal: 77 cm, pared lateral al grifo	Tiene una barra de apoyo vertical que sirve para regular la altura de la alcachofa
Grifo monomando	Altura del grifo: 100 cm, en pared accesible
Alcachofa regulable en altura: sí	Asiento de ducha: fijo con respaldo



ALOJAMIENTOS



Ascensores			
Ascensor		Nº de ascensores: 1, comunica recepción con las plantas superiores, hasta la duodécima	
Itinerario: accesible hasta la puerta		Ancho de la puerta: 70 cm	
No tiene pasamanos		Ancho y fondo de cabina: 83 y 83 cm	
Montacargas			
Itinerario: accesible hasta la puerta		Ancho y fondo de cabina: 100 y 87 cm	
Ancho de la puerta: 80 cm		No tiene pasamanos	
Otras estancias	Ubicación	Tipo de itinerario	Características destacables
Recepción	Planta alta	Practicable con montacargas	Altura mostrador: 110 cm
Aseos comunes	5ª planta	Accesible con montacargas	Ninguno está adaptado para usuarios de silla de ruedas
Cafetería / Buffet desayunos	Planta 5ª	Practicable con montacargas hasta la 5ª planta Acceso con 3 escalones y rampa alternativa de 104 cm de ancho, 290 cm de longitud y una inclinación inadecuada del 17,6 %	Altura barra: 110 cm Altura barra buffet: 90 -120 cm Altura de mesa: 72 cm Altura bajo mesa: 70 cm Ancho bajo mesa: 69 cm Fondo bajo mesa: 70 cm
Salas de reuniones (1 sala)	Planta 5ª	Practicable con montacargas y rampa antes descrita	Altura de mesa: 72 cm Altura bajo mesa: 70 cm Ancho bajo mesa: 69cm Fondo bajo mesa: 70 cm



HOTELES 4 ESTRELLAS

Petit Palace
Alcalá Torre



ACCESIBILIDAD VISUAL

Señalización

Rótulos de mismo formato: **sí**, altura media de **150-175 cm** y tamaño de letra: **≥ 1,5 cm**

Letras de color contrastado respecto al fondo: **sí**

Textos y símbolos **sin altorrelieve** y **sin braille**

Escaleras principales

Borde de los escalones señalizado con una franja antideslizante de color contrastado: **no**

Zócalo de protección lateral **≥12 cm** a cada lado: **sí**

Los escalones tienen tabica: **sí**; bocel: **no**

Todos los escalones son de una misma altura: **sí**

El hueco bajo la escalera está protegido: **no**

Tiene pasamanos a cada lado: **no**

Pasamanos continuos en los rellanos intermedios: **sí**

Pasamanos prolongados al principio y final: **no**

Franja de pavimento de textura distinta y color contrastado al principio y final de la escalera: **no**

Ascensor

Cabina con señales sonoras: **no**

Botones de mando de color contrastado: **no**

Botonera con números en altorrelieve: **sí**

Botonera con números en braille: **sí**



ALOJAMIENTOS



HOTEL PETIT PALACE ART GALLERY

Calle de Jorge Juan, 17
28009 Madrid

B91 435 54 11
Fax: 91 435 54 09

Web: www.htoteles.com

Metro sin ascensor: Serrano y Velázquez

Bus: 1, 9, 19, 51 y 74

ACCESO

- La entrada principal del hotel es accesible, tiene un escalón rebajado.
- La puerta principal es automática giratoria y acristalada, mide **1,40 m**.
- Existe una puerta alternativa de vidrio al lado de la giratoria, es manual de fácil apertura y mide **90 cm**. No está señalizada con bandas o logotipo de color contrastado.



ACCESIBILIDAD AUDITIVA

Habitación	
Conexión a internet: sí	TV que comunica con recepción: no
TV con decodificador de teletexto: sí	TV con despertador luminoso: no
Enchufe al lado de la cama: sí	Puerta de entrada con mirilla: no
Información escrita de los servicios prestados: sí	Avisadores luminosos de llamada a la puerta: no
Aseos comunes	
Sistema de cierre de puertas con una señal visual de ocupado o libre: no	Puertas de cabinas con una banda libre inferior que permite visualizar si hay alguien dentro: no
Ascensor	
Señales visuales de la planta y sentido de desplazamiento dentro y fuera de la cabina: sí	Botón de emergencia con un testigo luminoso que confirme el registro de la llamada: no
Sistema de emergencia	
Sistemas de alarma en caso de emergencia con señales visuales: no	



★★★★ HOTELES 4 ESTRELLAS **Petit Palace Art Gallery**



ACCESIBILIDAD FÍSICA

Habitación adaptada (Nº 102)	Nº de habitaciones adaptadas: 2
Itinerario accesible con montacargas de personal y con rampa de 1,5 m de ancho, 4,2 m de longitud y una inclinación del 17,8%	Ancho de puerta: 80 cm
Espacio libre de giro en interior (diámetro): Ø 150 cm	Altura de los mandos de la climatización: 165 cm
Altura de la cama: 55 cm	Espacio de acceso a la cama: derecha 80 cm , izquierda 80 cm
Puertas del armario: tiradores de fácil apertura	Altura del perchero: 172 cm
Cuarto de baño de la habitación adaptada	
Puerta: con ancho de 80 cm	Espacio libre de giro en interior (diámetro): Ø 150 cm
Inodoro:	
Altura del asiento: 40 cm	Altura del mecanismo de descarga: 85 cm
Espacio de acercamiento: no hay ninguno ≥ 80 cm	Barra de apoyo abatible a la derecha y altura: 66 cm
Barra apoyo abatible a la izquierda y altura: 66 cm	Separación entre barras: 80 cm
Lavabo:	
Altura y fondo libre bajo el lavabo: 85 y 40 cm	Grifo: monomando
Altura del borde inferior del espejo: 105 cm	Altura de los accesorios: 187 cm
Ducha:	
Suelo de ducha: antideslizante	Plato de ducha: enrasado con el suelo
Alcachofa regulable en altura: sí	Asiento de ducha: fijo
Altura y ubicación de barra de apoyo horizontal: 110 cm, pared lateral al grifo	Altura y ubicación de barra de apoyo vertical: 110 cm, pared lateral al grifo
Grifo monomando	Altura del grifo: 146 cm, en pared accesible
Aseo adaptado en zona común	Nº de aseos adaptados: 1
En planta baja , itinerario accesible	Puerta: abre hacia dentro con ancho de 78 cm
Espacio libre de giro en interior (diámetro): Ø 150 cm	
Inodoro:	
Altura del asiento: 40 cm	Altura del mecanismo de descarga: 85 cm
Espacio de acercamiento: izquierda 80 cm	Barra apoyo abatible a la derecha y altura: 66 cm

ALOJAMIENTOS



Barra apoyo abatible a la izquierda y altura: 66 cm	Separación entre barras: 58 cm
Lavabo:	
Altura y fondo libre bajo el lavabo: 67 cm y 53 cm	Grifo monomando
Altura del borde inferior del espejo: 116 cm	Altura de los accesorios: 116 y 140 cm
Ascensores	Nº de ascensores: 2 + 1 montacargas
Ascensor nº 1: Comunica la recepción con las plantas superiores y la planta -1	
Itinerario: accesible hasta la puerta	Ancho y fondo de cabina: 100 y 132 cm
Dos puertas de 64 cm y 53 cm de ancho	No tiene pasamanos
Ascensor nº 2: Comunica la recepción con las plantas superiores	
Itinerario: accesible hasta la puerta	Altura de los botones de llamada: 95 - 120 cm
Ancho de la puerta: 81 cm	Ancho y fondo de cabina: 105 y 141 cm
Altura de los botones de mando: 108 y 112 cm	Altura del pasamanos: 90 cm
Montacargas del personal: Comunica la recepción con la planta de la habitación adaptada y del restaurante	
Itinerario: accesible hasta la puerta	Ancho y fondo de cabina: 92 y 130 cm
Ancho de la puerta: 80 cm	Altura del pasamanos: 91 cm

Otras estancias	Ubicación	Tipo de itinerario	Características destacables
Recepción	Planta baja	Accesible	Altura mostrador: 104 cm
Cafetería	Planta baja	Accesible con rampa de 2 m de ancho, 2 m de longitud y una inclinación adecuada del 6,7%	Altura barra: 110 cm Altura de mesa: 70 cm Altura bajo mesa: 69 cm Ancho bajo mesa: 69 cm Fondo bajo mesa: 32 cm

★★★★ HOTELES 4 ESTRELLAS **Petit Palace Art Gallery**

Restaurante/ Buffet desayunos	Planta 1ª	Accesible con rampa de 1,5 m de ancho, 4,2 m de longitud y una inclinación adecuada del 17,8% . También hay que usar el montacargas	Altura barra buffet: 88 y 155 cm Altura de mesa: 70 cm Altura bajo mesa: 69 cm Ancho bajo mesa: 69 cm Fondo bajo mesa: 32 cm
Salas de reuniones (1 sala)	Planta baja	Accesible	Altura de mesa: 73 cm Altura bajo mesa: 65 cm Ancho bajo mesa: 160 cm Fondo bajo mesa: 120 cm



ACCESIBILIDAD VISUAL

Señalización	
Rótulos de mismo formato: sí , altura media de 180 cm y tamaño de letra: 3 cm	
Letras de color contrastado respecto al fondo: sí	Textos y símbolos sin altorrelieve y sin braille
Escaleras principales	
Borde de los escalones señalizado con una franja antideslizante de color contrastado: no	Zócalo de protección lateral ≥12 cm a cada lado: no
Los escalones tienen tabica: sí ; bocel: sí	Todos los escalones son de una misma altura: sí
El hueco bajo la escalera está protegido: no hay	Tiene pasamanos a cada lado: sí
Pasamanos continuos en los rellanos intermedios: sí	Pasamanos prolongados al principio y final: no
Franja de pavimento de textura distinta y color contrastado al principio y final de la escalera: no	
Ascensor	
Cabina con señales sonoras: no	Botones de mando de color contrastado: sí
Botonera con números en altorrelieve: sí	Botonera con números en braille: sí



ALOJAMIENTOS



HOTEL PETIT PALACE MAYOR

Calle Mayor, 46
28013 Madrid

Teléfono: 91 542 69 99
Fax: 91 542 67 12

Web: www.htoteles.com

Metro con ascensor: Sol

Bus: 3 y 148

ACCESO

- La entrada tiene dos puertas contiguas de vidrio, correderas y automáticas. La primera mide **1,10 m** de ancho y la interior, **1,29 m**.
- La que da a la calle se ha señalizado con el logotipo del hotel sin color contrastado, no obstante ambas puertas son de color azul.
- Entre ambas puertas el suelo tiene una inclinación adecuada del **6,9%**.
- Frente a la puerta interior hay un felpudo correctamente anclado al suelo.



ACCESIBILIDAD AUDITIVA

Habitación	
Conexión a internet: sí	TV que comunica con recepción: no
TV con decodificador de teletexto: sí	TV con despertador luminoso: no
Enchufe al lado de la cama: sí	Puerta de entrada con mirilla: no
Información escrita de los servicios prestados: sí	Avisadores luminosos de llamada a la puerta: no
Aseos comunes	
Sistema de cierre de puertas con una señal visual de ocupado o libre: no	Puertas de cabinas con una banda libre inferior que permite visualizar si hay alguien dentro: no
Ascensor	
Señales visuales de la planta y sentido de desplazamiento dentro y fuera de la cabina: sí	Botón de emergencia con un testigo luminoso que confirme el registro de la llamada: no
Sistema de emergencia	
Sistemas de alarma en caso de emergencia con señales visuales: no	



☆☆☆☆ HOTELES 4 ESTRELLAS **Petit Palace Plaza Mayor**



ACCESIBILIDAD FÍSICA

Habitación adaptada (Nº 301)	Nº de habitaciones adaptadas: 2
En planta 3ª , itinerario accesible con ascensor	Ancho de puerta: 77 cm
Espacio libre de giro en interior (diámetro): Ø 150 cm	Altura de los mandos de la climatización: 157-164 cm
Altura de la cama: 60 cm	Espacio de acceso a la cama: izquierda 300 cm
Puertas del armario: abatibles tirador de fácil apertura	Altura del perchero: 188 cm
Altura de baldas y cajones del armario: 47-166 cm	
Cuarto de baño de la habitación adaptada	
Puerta: abre hacia dentro con ancho de 82 cm	Espacio libre de giro en interior (diámetro): Ø 150 cm
Inodoro:	
Altura del asiento: 40 cm	Altura del mecanismo de descarga: 82 cm
Espacio de acercamiento: lateral izquierdo de 195 cm y frontal ≥ 120 cm	Barra de apoyo fija a la derecha: altura: 70 cm
Barra apoyo abatible a la izquierda; altura: 64-78 cm	Separación entre barras: 77 cm
Lavabo:	
Altura y fondo libre bajo el lavabo: 81 y 61 cm	Grifo: monomando
Altura del borde inferior del espejo: 119 cm	Altura de los accesorios: 83-116 cm
Ducha:	
Ancho de espacio de acercamiento: 134 cm	Plato de ducha: enrasado con el suelo
Suelo de ducha: antideslizante	Silla o asiento de ducha: no hay
Altura y ubicación de barra de apoyo horizontal: 73 cm, pared lateral al grifo	Altura y ubicación de barra de apoyo vertical: 76-132 cm, misma pared del grifo
Grifo monomando	Altura del grifo: 110-132 cm, en pared accesible
Alcachofa regulable en altura: sí	No tiene cortina ni mampara
Aseo adaptado en zona común	Nº de aseos adaptados: 2
En planta -1 , itinerario accesible con ascensor	Puerta: abre hacia dentro con ancho de 86 cm
Espacio libre de giro en interior (diámetro): Ø 150 cm	
Inodoro:	
Altura del asiento: 46 cm	Altura del mecanismo de descarga: 100 cm



ALOJAMIENTOS



Espacio de acercamiento: lateral izquierdo de 275 cm y frontal de 100 cm	Barra de apoyo fija a la derecha y altura: 65 cm
Barra apoyo abatible a la izquierda; altura: 63-77 cm	Separación entre barras: 77 cm
Lavabo:	
Altura y fondo libre bajo el lavabo: 76 cm y 40 cm	Grifo monomando
Altura del borde inferior del espejo: 108 cm	Altura de los accesorios: 80-140 cm
Ascensores	
Itinerario: accesible hasta la puerta	Altura de los botones de llamada: 108 cm
Ancho de la puerta: 80 cm	Ancho y fondo de cabina: 109 y 143 cm
Altura de los botones de mando: 108 – 128 cm	Altura del pasamanos: 91 cm

Otras estancias	Ubicación	Tipo de itinerario	Características destacables
Recepción	Planta baja	Accesible con rampa de 80 cm de ancho, < 1 m de longitud y una inclinación no adecuada del 14%	Altura mostrador: 111 cm
Restaurante/ Buffet desayunos	Planta -1	Accesible con ascensor y rampa de 2 tramos.	Tramo 1: 4,09 m de longitud, 1,39 m de ancho y una inclinación adecuada del 6,9% Tramo 2: 2,5 m de longitud, 1,28 m de ancho y una inclinación adecuada del 10,5% Altura barra buffet: 91 cm Altura de mesa: 76 cm Altura bajo mesa: 72 cm Ancho bajo mesa: 70 cm Fondo bajo mesa: 70 cm Mesas de pata central



HOTELES 4 ESTRELLAS

Petit Palace Plaza Mayor



ACCESIBILIDAD VISUAL

Señalización

Rótulos de mismo formato: **sí**, altura media de **100-180 cm** y tamaño de letra: **≥ 1,5 cm**

Letras de color contrastado respecto al fondo: **sí**

Textos y símbolos **sin altorrelieve** y **sin braille**

Escaleras principales

Borde de los escalones señalizado con una franja antideslizante de color contrastado: **no**

Zócalo de protección lateral **≥12 cm** a cada lado: **sí**

Los escalones tienen tabica: **sí**; bocel: **sí**

Todos los escalones son de una misma altura: **sí**

El hueco bajo la escalera está protegido: **sí**

Tiene pasamanos a cada lado: **sí**

Pasamanos continuos en los rellanos intermedios: **sí**

Pasamanos prolongados al principio y final: **sí**

Franja de pavimento de textura distinta y color contrastado al principio y final de la escalera: **no**

Ascensor

Cabina con señales sonoras: **no**


Botones de mando de color contrastado: **sí**

Botonera con números en altorrelieve: **sí**

Botonera con números en braille: **sí**



ALOJAMIENTOS



HOTEL PETIT PALACE PLAZA DEL CARMEN

Plaza del Carmen, 4
28013 Madrid

Teléfono: 91 523 88 45
Fax: 91 523 55 81

Web: www.htoteles.com

Metro con ascensor: Sol
Metro sin ascensor: Gran Vía

Bus: 4

ACCESO

- La entrada principal tiene **3** escalones con una rampa alternativa. La rampa tiene un ancho de **85 cm**, una longitud de **1,95 m**; y una inclinación no adecuada del **24%**. No tiene pasamanos. Su principio y final no están señalizados con un suelo de textura distinta y color contrastado.
- La puerta principal es de vidrio, automática y corredera, mide **1,60 m** de ancho. No está señalizada con franjas horizontales o logotipo de color contrastado.



ACCESIBILIDAD AUDITIVA

Habitación	
Conexión a internet: sí	TV que comunica con recepción: no
TV con decodificador de teletexto: sí	TV con despertador luminoso: no
Enchufe al lado de la cama: sí	Puerta de entrada con mirilla: no
Información escrita de los servicios prestados: sí	Avisadores luminosos de llamada a la puerta: no
Aseos comunes	
Sistema de cierre de puertas con una señal visual de ocupado o libre: no	Puertas de cabinas con una banda libre inferior que permite visualizar si hay alguien dentro: no
Ascensor	
Señales visuales de la planta y sentido de desplazamiento dentro y fuera de la cabina: sí	Botón de emergencia con un testigo luminoso que confirme el registro de la llamada: no
Sistema de emergencia	
Sistemas de alarma en caso de emergencia con señales visuales: no	



☆☆☆☆ HOTELES 4 ESTRELLAS **Petit Palace** Plaza del Carmen



ACCESIBILIDAD FÍSICA

Habitación adaptada (Nº 111)	Nº de habitaciones adaptadas: 1
En planta 1ª , itinerario accesible con ascensor	Ancho de puerta: 78 cm
Espacio libre de giro en interior (diámetro): Ø 150 cm	Altura de los mandos de la climatización: 163 cm
Altura de la cama: 50 cm	Espacio de acceso a la cama: derecha 120 cm, izquierda 120 cm
Puertas del armario: fácil apertura	Altura del perchero: 155 cm
Altura de baldas y cajones del armario: 30 cm	
Cuarto de baño de la habitación adaptada	
Puerta: abre hacia dentro con ancho de 70 cm	Espacio libre de giro en interior (diámetro): Ø 150 cm
Inodoro:	
Altura del asiento: 40 cm	Altura del mecanismo de descarga: 87 cm
Espacio de acercamiento: ninguno ≥ 80 cm	No tiene barra de apoyo a la derecha
Barra apoyo abatible a la izquierda; altura: 64 y 82 cm	
Lavabo:	
Altura y fondo libre bajo el lavabo: 70 y 13 cm	Grifo: monomando
Altura del borde inferior del espejo: 94 cm	Altura de los accesorios: 77 cm
Ducha:	
Ancho de espacio de acercamiento: 160 cm	Plato de ducha: enrasado con el suelo
Suelo de ducha: antideslizante	Silla o asiento de ducha: no hay
Altura y ubicación de barra de apoyo horizontal: 83 cm, pared lateral al grifo	Altura y ubicación de barra de apoyo vertical: 85-140 cm, misma pared del grifo
Grifo monomando	Altura del grifo: 120-80 cm, en pared accesible
Alcachofa regulable en altura: sí	Tiene mampara abatible
Aseo adaptado en zona común:	Nº de aseos adaptados: 1
En planta baja , itinerario accesible	Puerta: abatible hacia dentro con ancho de 74 cm
Espacio libre de giro en interior (diámetro): Ø 150 cm	
Inodoro:	
Altura del asiento: 40 cm	Altura del mecanismo de descarga: 82 cm
Espacio de acercamiento: lateral derecho de 91 cm	Barra de apoyo abatible a la derecha y altura: 65 y 80 cm
No tiene barra apoyo a la izquierda	



ALOJAMIENTOS



Lavabo:	
Altura y fondo libre bajo el lavabo: 70 cm y 13 cm	Grifo monomando
Altura del borde inferior del espejo: 95 cm	Altura de los accesorios: 130 cm
Ascensores	
Itinerario: accesible hasta la puerta	Altura de los botones de llamada: 107 cm
Ancho de la puerta: 85 cm	Ancho y fondo de cabina: 110 y 150 cm
Altura de los botones de mando: 90 – 120 cm	Altura del pasamanos: 90 cm

Otras estancias	Ubicación	Tipo de itinerario	Características destacables
Recepción	Planta baja	Accesible	Altura mostrador: 117 cm
Restaurante/ Buffet desayunos	Planta -1	Accesible con ascensor	Altura barra buffet: 80 y 140 cm Altura de mesa: 74 cm Altura bajo mesa: 70 cm Ancho bajo mesa: 70 cm Fondo bajo mesa: 70 cm
Salas de reuniones (6 salas)	Planta -1	Accesible con ascensor	Altura de mesa: 77cm Altura bajo mesa: 74 cm Ancho bajo mesa: 210 cm Fondo bajo mesa: 76 cm



☆☆☆☆ HOTELES 4 ESTRELLAS **Petit Palace** Plaza del Carmen



ACCESIBILIDAD VISUAL

Señalización	
Rótulos de mismo formato: sí , altura media de 145-175 cm y tamaño de letra: ≥ 1,5 cm	
Letras de color contrastado respecto al fondo: sí	Textos y símbolos sin altorrelieve y sin braille
Escaleras principales	
Borde de los escalones señalizado con una franja antideslizante de color contrastado: no	Zócalo de protección lateral ≥12 cm a cada lado: sí
Los escalones tienen tabica: sí ; bocel: no	Todos los escalones son de una misma altura: sí
El hueco bajo la escalera está protegido: no	Tiene pasamanos a cada lado: sólo en un lado
Pasamanos continuos en los rellanos intermedios: no	Pasamanos prolongados al principio y final: no
Franja de pavimento de textura distinta y color contrastado al principio y final de la escalera: no	
Ascensor	
Cabina con señales sonoras: sí	Botones de mando de color contrastado: no
Botonera con números en altorrelieve: sí	Botonera con números en braille: no



ALOJAMIENTOS



PETIT PALACE
POSADA DEL PEINE

HOTEL PETIT PALACE POSADA DEL PEINE

Calle Postas, 17
28012 Madrid

Teléfono: 91 523 81 51
Fax: 91 523 29 93

Web: www.htoteles.com

Metro con ascensor: Sol

Bus: 3 y 50

ACCESO

- La entrada principal tiene un escalón de acceso, pero hay una puerta alternativa contigua con una rampa de acceso. Ésta tiene una longitud de **1 m** y una inclinación adecuada del **8 %**. No tiene pasamanos y su principio y final no están señalizados con un suelo de textura distinta y color contrastado.
- La puerta principal es de vidrio y de apertura manual. No está señalizada con franjas horizontales o logotipo de color contrastado.
- La puerta alternativa mide **80 cm** de ancho; presenta dificultad para abrirla ya que es muy pesada.



ACCESIBILIDAD AUDITIVA

Habitación	
Conexión a internet: sí	TV que comunica con recepción: no
TV con decodificador de teletexto: sí	TV con despertador luminoso: sí
Enchufe al lado de la cama: sí	Puerta de entrada con mirilla: no
Información escrita de los servicios prestados: sí	Avisadores luminosos de llamada a la puerta: no
Aseos comunes	
Sistema de cierre de puertas con una señal visual de ocupado o libre: no	Puertas de cabinas con una banda libre inferior que permite visualizar si hay alguien dentro: no
Ascensor	
Señales visuales de la planta y sentido de desplazamiento dentro y fuera de la cabina: sí	Botón de emergencia con un testigo luminoso que confirme el registro de la llamada: sí
Sistema de emergencia	
Sistemas de alarma en caso de emergencia con señales visuales: no	



☆☆☆☆ HOTELES 4 ESTRELLAS Petit Palace Posada del Peine



ACCESIBILIDAD FÍSICA

Habitación adaptada (Nº 110)	Nº de habitaciones adaptadas: 2
En planta 1ª , itinerario accesible con ascensor	Ancho de puerta: 77 cm
Espacio libre de giro en interior (diámetro): Ø 150 cm	Altura de los mandos de la climatización: 150 cm
Altura de la cama: 50 cm	Espacio de acceso a la cama: izquierda 90 cm
Puertas del armario: de fácil apertura	Altura del perchero: 185 cm
Altura de baldas y cajones del armario: 83 cm	
Cuarto de baño de la habitación adaptada	
Puerta: abre hacia fuera con ancho de 80 cm	Espacio libre de giro en interior (diámetro): Ø 150 cm
Inodoro: sin espacio de acercamiento lateral adecuado (80 cm)	
Altura del asiento: 40 cm	Altura del mecanismo de descarga: 87 cm
Espacio de acercamiento: ninguno ≥ 80 cm	Barra apoyo abatible a la derecha; altura: 64 y 82 cm
No tiene barra de apoyo a la izquierda	
Lavabo: No permite la aproximación frontal con la silla de ruedas	
Altura y fondo libre bajo el lavabo: no tiene	Grifo: monomando
Altura del borde inferior del espejo: 100 cm	Altura de los accesorios: 70 cm
Ducha:	
Ancho de espacio de acercamiento: 176 cm	Plato de ducha: enrasado con el suelo
Suelo de ducha: antideslizante	Asiento de ducha: fijo y abatible
Altura y ubicación de barra de apoyo horizontal: 52 cm, pared lateral al grifo	Hay una barra vertical que sirve para regular la altura de la alcachofa
Grifo monomando	Altura del grifo: 100 cm, en pared accesible
Ascensores	
Itinerario: accesible hasta la puerta	Altura de los botones de llamada: 100 y 120 cm
Ancho de la puerta: 80 cm	Ancho y fondo de cabina: 110 y 140 cm
Altura de los botones de mando: 100 – 120 cm	Altura del pasamanos: 100 cm



ALOJAMIENTOS



Otras estancias	Ubicación	Tipo de itinerario	Características destacables
Recepción	Planta baja	Accesible	Altura mostrador: 110 cm
Restaurante/ Buffet desayunos	Planta -1	Accesible	Altura barra buffet: 45 y 90 cm Altura de mesa: 72 cm Altura bajo mesa: 70 cm Ancho bajo mesa: 80 cm Fondo bajo mesa: 80 cm



ACCESIBILIDAD VISUAL

Señalización

Rótulos de mismo formato: **sí**, altura media de **150-180 cm** y tamaño de letra: **≥ 1,5 cm**

Letras de color contrastado respecto al fondo: **sí** : Textos y símbolos **sin altorrelieve** y **sin braille**

Escaleras principales

Borde de los escalones señalado con una franja antideslizante de color contrastado: **no** : Zócalo de protección lateral **≥12 cm** a cada lado: **no**

Los escalones tienen tabica: **sí**; bocel: **no** : Todos los escalones son de una misma altura: **sí**

El hueco bajo la escalera está protegido: **no hay** : Tiene pasamanos a cada lado:

Pasamanos continuos en los rellanos intermedios: **sí** : Pasamanos prolongados al principio y final: **no**

Franja de pavimento de textura distinta y color contrastado al principio y final de la escalera: **no**

Ascensor

Cabina con señales sonoras: **sí** : Botones de mando de color contrastado: **sí**

Botonera con números en altorrelieve: **sí** : Botonera con números en braille: **no**



HOTELES 4 ESTRELLAS

POSADA DEL DRAGÓN, BOUTIQUE HOTEL & BAR

Calle Cava Baja, 14
28005 Madrid

Teléfono: 91 119 14 24
Fax: 91 119 14 25

Web: www.posadadeldragon.com

Metro sin ascensor: La Latina y Tirso de Molina

Bus: 31, 50 y 65



ACCESO

- La acera por la que se accede al establecimiento está rebajada. Tiene un ancho libre de paso de **1,10 m**.
- La entrada principal del establecimiento tiene un escalón de **6 cm** de altura, con una puerta alternativa accesible junto a la principal que corresponde a su vez con la puerta de entrada al restaurante.
- La puerta alternativa es de madera, de doble hoja y abre hacia dentro. Su ancho libre de paso es de **1,53 m** y el escalón rebajado tiene una inclinación del **10,5%**.
- Ninguna de las puertas tiene un timbre de llamada ni un videoportero.
- El itinerario hasta la zona de atención al público es accesible sin desniveles.



ACCESIBILIDAD AUDITIVA

Habitación

Conexión a internet: **sí** : Información escrita de los servicios prestados: **sí**

TV que comunica con recepción: **no** : TV con despertador luminoso: **no**

Enchufe al lado de la cama: **sí** : Puerta de entrada con mirilla: **no**
Avisadores luminosos de llamada a la puerta: **no** : Señales de emergencia visuales: **no**

Aseos comunes

Sistema de cierre de puertas con una señal visual de ocupado o libre: **no** : Puertas de cabinas con una banda libre inferior que permite visualizar si hay alguien dentro: **no**

Ascensor

Señales visuales de la planta y sentido de desplazamiento dentro y fuera de la cabina: **sólo dentro** : Botón de emergencia con un testigo luminoso que confirme el registro de la llamada: **sí**

Sistema de emergencia

Sistemas de alarma en caso de emergencia con señales visuales: **no**



ALOJAMIENTOS



ACCESIBILIDAD FÍSICA

Habitación adaptada (Nº 003) En planta baja , itinerario accesible con ascensor	Nº de habitaciones adaptadas: 1 Ancho de puerta: 77 cm
Espacio libre de giro en interior (diámetro): Ø 150 cm	Altura de los mandos de la climatización: 155 cm
Altura de la cama: 55 cm	Espacio de acceso a la cama: derecho 110 cm , izquierdo 55 cm
Puertas del armario: abatible 90° , con un sistema de difícil apertura tipo pomo	Altura del perchero: 170 cm
Altura mín. y máx. de baldas y cajones del armario: 85 cm	
Cuarto de baño de la habitación adaptada	
Puerta: corredera con ancho de 84 cm	Espacio libre de giro en interior (diámetro): Ø 150 cm
Inodoro:	
Altura del asiento: 40 cm	Altura del mecanismo de descarga: 79 cm
Espacio de acercamiento: lateral derecho de 175 cm y frontal de 90 cm	Barra de apoyo abatible a la derecha y altura: 75 - 80 cm
Barra de apoyo abatible a la izquierda y altura: 75 - 80 cm	Separación entre barras: 68 cm
Lavabo:	
Altura y fondo libre bajo el lavabo: 75 y 50 cm	Grifo: monomando de fácil manipulación
Altura del borde inferior del espejo: 130 cm	Altura mín. y máx. de los accesorios: 85 cm
Ducha:	
Ancho y fondo del espacio de acercamiento: 110 cm y 170 cm	Plato de ducha: enrasado con el suelo
Suelo de ducha: antideslizante	Silla o asiento de ducha: asiento de ducha fijo y abatible
Altura y ubicación de barra de apoyo horizontal: 70 cm , misma pared del grifo de tipo L	Altura y ubicación de barra de apoyo vertical: 70 - 90 cm , pared lateral al grifo (barra diagonal)
Grifo: monomando de fácil manipulación	Altura del grifo: 110 cm , en misma pared del asiento fijo
Alcachofa a 110 - 196 cm de altura . Es regulable en altura	Mampara: sin mampara
Aseo adaptado en zona común:	
Ubicación: junto a recepción y cafetería	Total de aseos adaptados del establecimiento: En planta baja, itinerario accesible
Puerta general: corredera con ancho de 72 cm	Puerta: abatible hacia dentro con ancho de 66 cm
Espacio libre de giro en interior (diámetro): Ø 150 cm	

★★★★ HOTELES 4 ESTRELLAS



Posada del Dragón



Inodoro	
Altura del asiento: 42 cm	Altura del mecanismo de descarga: 78 cm
Espacio de acercamiento: lateral derecho de 60 cm , lateral izquierdo de 70 cm y frontal de 140 cm	Barra de apoyo abatible a la derecha y altura: 60 - 75 cm
Barra de apoyo abatible a la izquierda y altura: 60 - 75 cm	Separación entre barras: 66 cm
Lavabo	
Altura y fondo libre bajo el lavabo: 80 cm , borde superior del lavabo, no hay espacio libre bajo el lavabo:	Grifo: requiere giro de muñeca de difícil manipulación
Altura del borde inferior del espejo: 123 cm	Altura mín. y máx. de los accesorios: 105 cm
Ascensor	
Plantas que comunica: todas	Itinerario: accesible hasta la puerta
Altura de los botones de llamada: 90 cm	Ancho de la puerta: 80 cm
Ancho y fondo de cabina: 96 cm y 130 cm	Altura mín. y máx. de los botones de mando: 80 cm y 115 cm
Altura del pasamanos: 90 cm	Espejo frente a la puerta: Sí

Otras estancias	Ubicación	Tipo de itinerario	Características destacables
Recepción	Planta baja	Accesible	Altura mostrador: 113 cm
Cafetería	Planta baja	Accesible	Altura barra: 113 cm Altura de mesa: 78 cm Altura bajo mesa: 73 cm Ancho bajo mesa: 80 cm Fondo bajo mesa: 35 cm
Restaurante/ Buffet desayunos	Planta baja	Accesible	Altura barra buffet: 80 - 113 cm Altura de mesa: 75 cm Altura bajo mesa: 70 cm Ancho bajo mesa: 80 cm Fondo bajo mesa: 35 cm
Salas de reuniones (1)	Planta baja	Accesible	Depende del evento. Es un salón de pequeñas dimensiones para reuniones de poco aforo y cenas de reuniones



ALOJAMIENTOS



ACCESIBILIDAD VISUAL

Habitación

Puertas de color contrastado respecto a paredes adyacentes: **sí** : Información de los servicios prestados disponible en braille: **no** y en macrocaracteres: **no**

Intensidad luminosa de la habitación regulable: **no** : Mando a distancia de la TV con números grandes: **sí** y de color contrastado: **sí**

Habitación sin elementos voladizos: **no** : Señales de emergencia sonoras: **sí**

Señalización

Rótulos de mismo formato: **sí**, **solo rótulos para señalar las habitaciones y las señales de emergencia, carece de señalética**, altura media de **170 cm** y tamaño de letra: **3 cm**

Letras de color contrastado respecto al fondo: **sí** : Textos y símbolos **sin altorrelieve** y **sin braille**

Escaleras principales

Borde de los escalones señalizado con una franja antideslizante de color contrastado: **no** : Zócalo de protección lateral ≥ 12 cm a cada lado: **sólo en un lado**

Los escalones tienen tabica: **sí**; bocel: **sí** : Todos los escalones son de una misma altura: **sí**

El hueco bajo la escalera está protegido: **sí** : Tiene pasamanos a cada lado: **sólo en un lado**

Pasamanos continuos en los resillanos intermedios: **sí** : Pasamanos prolongados al principio y final: **sí**

Franja de pavimento de textura distinta y color contrastado al principio y final de la escalera: **no**

Ascensores

Cabina con señales sonoras: **sí** : Botones de mando de color contrastado: **sí**

Botonera con números en altorrelieve: **sí** : Botonera con números en braille: **sí**

Franja de pavimento de textura distinta y color contrastado frente a la puerta del ascensor: **no**

Sistema de emergencia del establecimiento

Sistemas de alarma en caso de emergencia con señales sonoras: **sí**



HOTELES 4 ESTRELLAS



HOTEL PRAGA

Calle de Antonio López, 65
28019 Madrid

Teléfono: 91 469 06 00
Fax: 91 469 06 00

Web: www.h-santos.es

Metro sin ascensor: Marqués de Vadillo

Bus: 23 y N15

ACCESO

- La entrada principal tiene una rampa frente a la puerta. Ésta tiene un ancho de **3 m**, una longitud de **1,09 m** y una inclinación **no adecuada del 15%**. No tiene pasamanos y su principio y final no están señalizados con suelo de textura distinta y color contrastado.
- La puerta es de vidrio, automática y corredera, mide **3 m** de ancho. Está señalizada con el logotipo del hotel en un color contrastado.



ACCESIBILIDAD AUDITIVA

Habitación

Conexión a internet: **sí** : TV que comunica con recepción: **sí**

TV con decodificador de teletexto: **sí** : TV con despertador luminoso: **sí**

Enchufe al lado de la cama: **sí** : Puerta de entrada con mirilla: **no**
Información escrita de los servicios prestados: **no** : Avisadores luminosos de llamada a la puerta: **no**

Aseos comunes

Sistema de cierre de puertas con una señal visual de ocupado o libre: **no** : Puertas de cabinas con una banda libre inferior que permite visualizar si hay alguien dentro: **no**

Ascensor

Señales visuales de la planta y sentido de desplazamiento dentro y fuera de la cabina: **sí** : Botón de emergencia con un testigo luminoso que confirme el registro de la llamada: **no**

Sistema de emergencia

Sistemas de alarma en caso de emergencia con señales visuales: **no**



ACCESIBILIDAD FÍSICA

Habitación adaptada (Nº 421) En planta 4ª , itinerario accesible con ascensor	Nº de habitaciones adaptadas: 5 Ancho de puerta: 83 cm
Espacio libre de giro en interior (diámetro): Ø 150 cm Altura de la cama: 54 cm	Altura de los mandos de la climatización: 120 cm Espacio de acceso a la cama: derecha 90 cm , izquierda 90 cm
Puertas del armario: corredera Altura de baldas y cajones del armario: 50-159 cm	Altura del perchero: 130 cm
Cuarto de baño de la habitación adaptada Puerta: con ancho de 83 cm	Espacio libre de giro en interior (diámetro): Ø 150 cm
Inodoro: Altura del asiento: 42 cm	Altura del mecanismo de descarga: 100 cm
Espacio acercamiento: por un lado ≥ 80 cm Barra de apoyo fija en el lado contrario	Barra de apoyo abatible en el lado de acercamiento Separación entre barras: 69 cm
Lavabo: Altura y fondo libre bajo el lavabo: 73 y 23 cm Altura del borde inferior del espejo: 91 cm	Grifo: monomando Altura de los accesorios: 100-124 cm
Bañera: Altura de bañera: 45 cm	Barra de apoyo abatible en el lado de acercamiento
Tabla o superficie de transferencia: No hay	Grifo monomando
Ascensores Itinerario: accesible hasta la puerta Ancho de la puerta: 70 cm Altura de los botones de mando: 121-149 cm	Altura de los botones de llamada: 144 cm Ancho y fondo de cabina: 112 y 85 cm



Otras estancias	Ubicación	Tipo de itinerario	Características destacables
Recepción	Planta baja	Accesible	Altura mostrador: 116 cm
Cafetería	Planta baja	No accesible con escalones	Altura de mesa: 74,5 cm Altura bajo mesa 71 cm Ancho bajo mesa 120 cm Fondo bajo mesa: 20 cm
Restaurante/ Buffet desayunos	Planta baja	Accesible	Altura de mesa: 75 cm Altura bajo mesa: 70 cm Ancho bajo mesa 120 cm Fondo bajo mesa: 71 cm
Sala de reuniones (1 sala)	Planta baja	Accesible	
Aparcamiento	Planta -1	Accesible con montacargas (ancho de puerta 80 cm y cabina de 112 cm de ancho por 131 cm de fondo)	No hay plazas reservadas para PMR señalizadas con el SIA





ACCESIBILIDAD VISUAL

Señalización

Rótulos de mismo formato: **sí**, altura media de **160-200 cm** y tamaño de letra: **3-5 cm**

Letras de color contrastado respecto al fondo: **sí** : Textos y símbolos **sin altorrelieve** y **sin braille**

Escaleras principales

Borde de los escalones señalado con una franja antideslizante de color contrastado: **no** : Zócalo de protección lateral **≥12 cm** a cada lado: **sí**

Los escalones tienen tabica; bocel: **no** : Todos los escalones son de una misma altura: **sí**

El hueco bajo la escalera está protegido: **no hay** : Tiene pasamanos a cada lado:


Pasamanos continuos en los rellanos intermedios: **sí** : Pasamanos prolongados al principio y final: **no**

Franja de pavimento de textura distinta y color contrastado al principio y final de la escalera: **no**

Ascensor

Cabina con señales sonoras: **sí** : Botones de mando de color contrastado: **sí**

Botonera con números en altorrelieve: **sí** : Botonera con números en braille: **sí**

**HOTEL PULLMAN MADRID AIRPORT & FERIA**

Avenida de la Capital de España, 10
28042 Madrid

Teléfono: 91 721 00 70
Fax: 91 721 05 15

Web: www.pullmanhoteles.com

Metro con ascensor: Campo de las Naciones

Bus: 122, 112 y 10

ACCESO

- La entrada principal es accesible, sin desniveles.
- La puerta principal es de vidrio, automática y giratoria, con un ancho de paso **≥ 90 cm**.
- Existen dos puertas alternativas abatibles de vidrio a cada lado de la giratoria, y miden **82 cm** de ancho.
- Ninguna está marcada con franjas horizontales o logotipo de color contrastado.



ACCESIBILIDAD AUDITIVA

Habitación

Conexión a internet: **sí** : TV que comunica con recepción: **sí**

TV con decodificador de teletexto: **sí** : TV con despertador luminoso: **no**

Enchufe al lado de la cama: **sí** : Puerta de entrada con mirilla: **sí**
Información escrita de los servicios: Avisadores luminosos de llamada a prestados: **sí** : la puerta: **no**

Aseos comunes

Sistema de cierre de puertas con una señal visual de ocupado o libre: **no** : Puertas de cabinas con una banda libre inferior que permite visualizar si hay alguien dentro: **no**

Ascensor

Señales visuales de la planta y sentido de desplazamiento dentro y fuera de la cabina: **sí** : Botón de emergencia con un testigo luminoso que confirme el registro de la llamada: **sí**

Sistema de emergencia

Sistemas de alarma en caso de emergencia con señales visuales: **no**



ACCESIBILIDAD FÍSICA

Habitación adaptada (Nº 218) En planta 2ª, itinerario accesible con ascensor	Nº de habitaciones adaptadas: 4 Ancho de puerta: 86 cm
Espacio libre de giro en interior (diámetro): Ø 150 cm Altura de la cama: 60 cm	Altura de los mandos de la climatización: 146-154 cm Espacio de acceso a la cama: derecha ≥ 90 cm , izquierda ≥ 90 cm
Puertas del armario: tiradores de difícil apertura	Altura del perchero: 190 cm
Cuarto de baño de la habitación adaptada	
Puerta: con ancho de 90 cm	Espacio libre de giro en interior (diámetro): Ø 150 cm
Inodoro:	
Altura del asiento: 45 cm	Altura del mecanismo de descarga: 100 cm
Espacio de acercamiento: ninguno ≥ 80 cm	Una barra de apoyo fija y altura: 50-73 cm
Lavabo:	
Altura y fondo libre bajo el lavabo: 65 y 30 cm	Grifo: monomando
Altura del borde inferior del espejo: 96 cm	Altura de los accesorios: 126-140 cm
Bañera:	
Altura de bañera: 54 cm	No tiene barra de apoyo horizontal
Tabla de transferencia: sí hay	Barra de apoyo vertical a 76-97 cm de altura
Grifo monomando a 97 cm de altura	
Ascensores Panorámicos	
Itinerario: accesible hasta la puerta	Altura de los botones de llamada: 112-116 cm
Ancho de la puerta: 79 cm	Ancho y fondo de cabina: 117 y 128 cm
Altura de los botones de mando: 109-121 cm	



Otras estancias	Ubicación	Tipo de itinerario	Características destacables
Recepción	Planta baja	Accesible	Altura mostrador: 116 cm
Aseos comunes		Accesible	Ninguno está adaptado para usuarios de silla de ruedas
Cafetería	Planta baja	Accesible	Altura de barra: 116 cm Altura de mesa 50 cm
Restaurante/ Buffet desayunos	Planta baja	Accesible	Altura barra buffet: 86 cm Altura de mesa: 73 cm Altura bajo mesa: 70 cm Ancho bajo mesa 80 cm Fondo bajo mesa: 15 cm
Salas de reuniones (6 salas)	Planta baja	Accesible	
Piscina		Accesible con ascensor y rampa de 9% de inclinación. Sin pasamanos	Sin grúa para entrar a la piscina. Sin vestidores y aseos adaptados
Aparcamiento		Accesible con ascensor y rampa de 11% de inclinación. Sin pasamanos	Hay plazas reservadas para PMR señalizadas con el SIA



ACCESIBILIDAD VISUAL

Señalización

Rótulos de mismo formato: **sí**, altura media de **165-170 cm** y tamaño de letra: **≥ 1,5 cm**

Letras de color contrastado respecto al fondo: **no** : Textos y símbolos **sin altorrelieve** y **sin braille**

Escaleras principales

Borde de los escalones señalado con una franja antideslizante de color contrastado: **no** : Zócalo de protección lateral **≥12 cm** a cada lado: **no**

Los escalones tienen tabica: **sí**; bocel: **no** : Todos los escalones son de una misma altura: **sí**

El hueco bajo la escalera está protegido: **no** : Tiene pasamanos a cada lado:

Pasamanos continuos en los rellanos intermedios: **no** : Pasamanos prolongados al principio y final: **no**

Franja de pavimento de textura distinta y color contrastado al principio y final de la escalera: **no**

Ascensor

Cabina con señales sonoras: **sí** : Botones de mando de color contrastado: **sí**

Botonera con números en altorrelieve: **sí** : Botonera con números en braille: **no**



QUO PUERTA DEL SOL

HOTEL QUO PUERTA DEL SOL

Calle de Sevilla, 4
28014 Madrid

Teléfono: 91 532 90 40
Fax: 91 531 28 34

Web: www.hotelesquo.com

Metro sin ascensor: Sevilla

Bus: 3 y 150

ACCESO

- La entrada principal tiene dos escalones sin rampa alternativa. La puerta es de vidrio y de apertura manual, mide **1,45 m** de ancho. No está señalizada con franjas horizontales o logotipo de color contrastado.
- Existe una entrada alternativa sin desniveles por la Calle de Artabán (lateral al hotel). La puerta es abatible, de madera y mide **77 cm** de ancho. Para acceder es necesario llamar a un portero automático situado a **1,60 m** de altura.
- En el itinerario desde la entrada hasta la recepción hay una rampa de **1,35 m** de longitud y una inclinación adecuada del **8%**. No tiene pasamanos y su principio y final no están señalizados con un suelo de textura distinta y color contrastado.



ACCESIBILIDAD AUDITIVA

Habitación

Conexión a internet: **no** : TV que comunica con recepción: **no**

TV con decodificador de teletexto: **sí** : TV con despertador luminoso: **no**

Enchufe al lado de la cama: **sí** : Puerta de entrada con mirilla: **sí**

Información escrita de los servicios prestados: **sí** : Avisadores luminosos de llamada a la puerta: **no**

Aseos comunes

Sistema de cierre de puertas con una señal visual de ocupado o libre: **no** : Puertas de cabinas con una banda libre inferior que permite visualizar si hay alguien dentro: **no**

Ascensor

Señales visuales de la planta y sentido de desplazamiento dentro y fuera de la cabina: **sí** : Botón de emergencia con un testigo luminoso que confirme el registro de la llamada: **no**

Sistema de emergencia

Sistemas de alarma en caso de emergencia con señales visuales: **no**



ACCESIBILIDAD FÍSICA

Habitación adaptada	Nº de habitaciones adaptadas: 2
Itinerario accesible con ascensor	Ancho de puerta: 78 cm
Espacio libre de giro en interior (diámetro): Ø 150 cm	Altura de los mandos de la climatización: 137-154 cm
Altura de la cama: 57 cm	Altura de baldas y cajones del armario: 25-145 cm
Puertas del armario: pomo de difícil manipulación	Altura del perchero: 145 cm
Cuarto de baño de la habitación adaptada	
Puerta: con ancho de 81 cm	Espacio libre de giro en interior (diámetro): Ø 150 cm
Inodoro: No dispone de ningún espacio de transferencia adecuado	
Altura del asiento: 40 cm	Altura del mecanismo de descarga: 81 cm
Espacio acercamiento: ninguno ≥ 80 cm	Barra apoyo abatible en el lado de acercamiento
Barra de apoyo fija en el lado contrario	Separación entre barras: 83 cm
Lavabo:	
Altura y fondo libre bajo el lavabo: 68 y 19 cm	Grifo: monomando
Altura del borde inferior del espejo: 90 cm	Altura de los accesorios: 132-162 cm
Bañera:	
Altura de bañera: 48 cm	No tiene barra de apoyo horizontal
Tabla de transferencia: No hay	Grifo de difícil manipulación a 55 cm de altura
Aseo adaptado en zona común:	
En planta 1ª , itinerario accesible con ascensor	Nº de aseos adaptados: 1
Espacio libre de giro en interior (diámetro): Ø 150 cm	Puerta: con ancho de 77 cm
Inodoro:	
Altura del asiento: 40 cm	Altura del mecanismo de descarga: 80 cm
Espacio de acercamiento: por un lado de 150 cm	Barra apoyo abatible en el lado de acercamiento
Barra de apoyo fija en el lado contrario	Separación entre barras: 57 cm
Lavabo:	
Altura y fondo libre bajo el lavabo: 80 cm y 29 cm	Grifo monomando
Altura del borde inferior del espejo: 92 cm	Altura de los accesorios: 100 -150 cm



Ascensores

Itinerario: accesible hasta la puerta	Altura de los botones de llamada: 101 cm
Ancho de la puerta: 80 cm	Ancho y fondo de cabina: 112 y 119 cm
Altura de los botones de mando: 94 – 130 cm	Altura del pasamanos: 83 cm

Otras estancias	Ubicación	Tipo de itinerario	Características destacables
Recepción	Planta baja	Accesible con rampa antes descrita	Altura mostrador: 112 cm
Cafetería	Planta -1	Accesible con ascensor	Altura barra: 98 cm Altura de mesa: 77 cm Altura bajo mesa: 65 cm Ancho bajo mesa: 88 cm Fondo bajo mesa: 70 cm



ACCESIBILIDAD VISUAL

Señalización

Rótulos de mismo formato: sí , altura media de 154-194 cm y tamaño de letra: ≥ 1,5 cm	
Letras de color contrastado respecto al fondo: sí	Textos y símbolos sin altorrelieve y sin braille

Escaleras principales

Borde de los escalones señalizado con una franja antideslizante de color contrastado: no	Zócalo de protección lateral ≥12 cm a cada lado: no
Los escalones tienen tabica: sí ; bocel: ?	Todos los escalones son de una misma altura: sí
El hueco bajo la escalera está protegido: sí	Tiene pasamanos a cada lado: ?
Pasamanos continuos en los rellanos intermedios: ?	Pasamanos prolongados al principio y final: no
Franja de pavimento de textura distinta y color contrastado al principio y final de la escalera: no	

Ascensor

Cabina con señales sonoras: no	Botones de mando de color contrastado: no
Botonera con números en altorrelieve: sí	Botonera con números en braille: sí



ALOJAMIENTOS

RADISSON BLU HOTEL, MADRID PRADO



Calle Moratín, 52
28014 Madrid

Teléfono: 91 524 26 26
 Fax: 91 369 73 71

Web: www.radissonblu.com/pradohotel-madrid

Metro con ascensor: Atocha Renfe

Bus: 27 y 34

ACCESO

- La acera por la que se accede al establecimiento está rebajada. Tiene un ancho libre de paso de **1,40 m** y una inclinación del **3,5%**.
- La entrada principal del establecimiento es sin desnivel. Primero encontramos un portón de madera que siempre permanece abierto, es de doble hoja y abren hacia adentro con un ancho de paso mayor de **1,20 m**. A continuación nos encontramos con dos puertas contiguas de iguales características: son de vidrio, de doble hoja y con apertura corredera automática, con un ancho libre de paso **≥120 cm**. Están señalizadas con dos franjas horizontales de color no contrastado. La distancia entre las puertas es de **1,65 m**.
- La puerta tiene un timbre de llamada situado a una altura de **1,42 m**.
- Antes de las puertas contiguas hay un felpudo fijo al suelo.
- El itinerario hasta la zona de atención al público es accesible sin desniveles.



ACCESIBILIDAD AUDITIVA

Habitación	
Conexión a internet: sí	Información escrita de los servicios prestados: sí
TV que comunica con recepción: sí	TV con despertador luminoso: sí
Enchufe al lado de la cama: sí	Puerta de entrada con mirilla: no
Avisadores luminosos de llamada a la puerta: no	Señales de emergencia visuales: no
Aseos comunes	
Sistema de cierre de puertas con una señal visual de ocupado o libre: no	Puertas de cabinas con una banda libre inferior que permite visualizar si hay alguien dentro: no
Ascensor	
Señales visuales de la planta y sentido de desplazamiento dentro y fuera de la cabina: no	Botón de emergencia con un testigo luminoso que confirme el registro de la llamada: sí
Sistema de emergencia	
Sistemas de alarma en caso de emergencia con señales visuales: no	

★★★★ HOTELES 4 ESTRELLAS



Radisson
BLU



ACCESIBILIDAD FÍSICA

Habitación adaptada (Nº 302)	Nº de habitaciones adaptadas: 2
En planta 3ª, itinerario accesible con ascensor	Ancho de puerta: 77 cm
Espacio libre de giro en interior (diámetro): Ø 150 cm	Altura de los mandos de la climatización: 160 cm
Altura de la cama: 56 cm	Espacio de acceso a la cama: derecho 100 cm
Puertas del armario: abatible 90° y sistema de apertura tipo pomo	Altura del perchero: 182 cm
Altura min. y máx. de baldas y cajones del armario: 30 cm y 90 cm	
Cuarto de baño de la habitación adaptada	
Puerta: abre hacia fuera con ancho de 76 cm	Espacio libre de giro en interior (diámetro): Ø 150 cm
Inodoro:	
Altura del asiento: 40 cm	Altura del mecanismo de descarga: 100 cm
Espacio de acercamiento: lateral derecho de 115 cm , lateral izquierdo de 110 cm y frontal de 105 cm	Barra de apoyo abatible a la derecha y altura: 56 - 76 cm
Barra de apoyo abatible a la izquierda y altura: 56 - 76 cm	Separación entre barras: 65 cm
Lavabo:	
Altura y fondo libre bajo el lavabo: 69 y 60 cm	Grifo: monomando de fácil manipulación
Altura del borde inferior del espejo: 107 cm	Altura mín. y máx. de los accesorios: 75 cm
Ducha:	
Ancho y fondo del espacio de acercamiento: 120 cm y ≥120 cm	Plato de ducha: enrasado con el suelo
Suelo de ducha: antideslizante	Silla o asiento de ducha: asiento de ducha fijo y abatible
Altura y ubicación de barra de apoyo horizontal: 95 cm , pared apoyo vertical: 95 a 183 cm , lateral al grifo y misma pared	Altura y ubicación de barra de misma pared del grifo del grifo
Grifo: monomando de fácil manipulación	Altura del grifo: 110 cm , en pared perpendicular al asiento fijo
Alcachoña a 110 cm de altura. No es regulable en altura.	Mampara: sin mampara
Aseo adaptado en zona común:	
Ubicación: junto al spa con el ascensor	Total de aseos adaptados del establecimiento: 1
	En planta -1, itinerario accesible



ALOJAMIENTOS



Puerta general: no tiene	Puerta: corredera con ancho de 77 cm
Espacio libre de giro en interior (diámetro): Ø 150 cm	
Inodoro	
Altura del asiento: 50 cm	Altura del mecanismo de descarga: 86 cm
Espacio de acercamiento: lateral derecho de 145 cm y frontal de 136 cm	Barra de apoyo abatible a la derecha y altura: 58 - 78 cm
Barra de apoyo a la izquierda: no tiene	
Lavabo	
Altura y fondo libre bajo el lavabo: 70 y 50 cm	Grifo: automático de fácil manipulación
Altura del borde inferior del espejo: 115 cm	Altura mín. y máx. de los accesorios: 100 cm
Ascensor	
Total de ascensores del establecimiento: 2	
El ascensor apropiado para PMR tiene delante de la puerta el pavimento diferenciado en color.	
Plantas que comunica: Todas	Itinerario: accesible hasta la puerta
Altura de los botones de llamada: 96 - 100 cm	Ancho de la puerta: 80 cm
Ancho y fondo de cabina: 103 cm y 147 cm	Altura mín. y máx. de los botones de mando: 100 cm y 122 cm
Altura del pasamanos: 90 cm	Espejo frente a la puerta: Sí

Otras estancias	Ubicación	Tipo de itinerario	Características destacables
Recepción	Planta baja	Accesible	Altura mostrador: 119 cm
Cafetería	Entreplanta	Accesible con ascensor	Altura barra: 116 cm Altura de mesa: 43 cm Altura bajo mesa: 41 cm Ancho bajo mesa: 80 cm
Restaurante/ Buffet desayunos	Entreplanta	Accesible con ascensor	Altura barra buffet: 72 - 87 cm Altura de mesa: 76 cm Altura bajo mesa: 71 cm Ancho bajo mesa: 80 cm Fondo bajo mesa: 30 cm
Salas de reuniones (1 sala panelable hasta 3 salas)	Entreplanta	Accesible con ascensor	Depende del evento el mobiliario es diferente
Spa y Gimnasio	Planta -1	Accesible con ascensor	Con grúa para entrar a la piscina. Sin vestidores adaptados y con aseos adaptados.



☆☆☆☆ HOTELES 4 ESTRELLAS

Radisson
BLU



ACCESIBILIDAD VISUAL

Habitación

Puertas de color contrastado respecto a paredes adyacentes: **no**

Información de los servicios prestados disponible en braille: **no** y en macrocaracteres: **no**

Intensidad luminosa de la habitación regulable: **no**

Mando a distancia de la TV con números grandes: **sí** y de color contrastado: **sí**

Habitación sin elementos voladizos: **no**

Señales de emergencia sonoras: **sí**

Señalización

Rótulos de mismo formato: **sí**, altura media de **170 cm** y tamaño de letra: **3 cm**

Letras de color contrastado respecto al fondo: **sí**

Textos y símbolos **sin altorrelieve** y **sin braille**

Escaleras principales

Borde de los escalones señalizado con una franja antideslizante de color contrastado: **no**

Zócalo de protección lateral: **12 cm** a cada lado: **sí**

Los escalones tienen tabica: **sí**, bocel: **no**

Todos los escalones son de una misma altura: **sí**

El hueco bajo la escalera está protegido: **sí**

Tiene pasamanos a cada lado: **sí**

Pasamanos continuos en los rellanos intermedios: **no**

Pasamanos prolongados al principio y final: **no**

Franja de pavimento de textura distinta y color contrastado al principio y final de la escalera: **no**

Ascensores

Cabina con señales sonoras: **sí**

Botones de mando de color contrastado: **sí**

Botonera con números en altorrelieve: **sí**

Botonera con números en braille: **no**

Franja de pavimento de textura distinta y color contrastado frente a la puerta del ascensor: **sí**, **una de las cabinas, color contrastado, textura no.**

Sistema de emergencia del establecimiento

Sistemas de alarma en caso de emergencia con señales sonoras: **sí**



ALOJAMIENTOS



RAFAEL HOTELES ATOCHA

- Calle de Méndez Álvaro, 30
28045 Madrid
- Teléfono:** 91 468 81 00
Fax: 91 468 81 20
- Web:** www.rafaelhoteles.com
- Metro con ascensor:** Palos de la Frontera
- Bus:** 8 y 102

ACCESO

- La entrada principal tiene un escalón con una rampa alternativa de **3,44 m** de ancho, **55 cm** de longitud y una inclinación no adecuada del **16%**. No tiene pasamanos y su principio y final están señalizados con un suelo de textura distinta.
- La puerta es de vidrio, automática y corredera, mide **1,66 m** de ancho. Está señalizada con franjas horizontales o logotipo.



ACCESIBILIDAD AUDITIVA

Habitación	
Conexión a internet: sí	TV que comunica con recepción: no
TV con decodificador de teletexto: sí	TV con despertador luminoso: no
Enchufe al lado de la cama: sí	Puerta de entrada con mirilla: no
Información escrita de los servicios prestados: sí	Avisadores luminosos de llamada a la puerta: no
Aseos comunes	
Sistema de cierre de puertas con una señal visual de ocupado o libre: no	Puertas de cabinas con una banda libre inferior que permite visualizar si hay alguien dentro: no
Ascensor	
Señales visuales de la planta y sentido de desplazamiento dentro y fuera de la cabina: sí	Botón de emergencia con un testigo luminoso que confirme el registro de la llamada: no
Sistema de emergencia	
Sistemas de alarma en caso de emergencia con señales visuales: no	



★★★★ HOTELES 4 ESTRELLAS

Rafael
Hoteles Atocha



ACCESIBILIDAD FÍSICA

Habitación adaptada (Nº 101)	Nº de habitaciones adaptadas: 4
En planta 1ª , itinerario accesible con ascensor	Ancho de puerta: 78,5 cm
Espacio libre de giro en interior (diámetro): Ø 150 cm	Altura de los mandos de la climatización: 137 cm y otros junto a la cama a 86-93 cm
Altura de la cama: 53 cm	Espacio de acceso a la cama: derecha 98 cm , izquierda 123 cm
Puertas del armario: corredera	Altura del perchero: 174 cm
Altura de baldas y cajones del armario: 68 cm	
Cuarto de baño de la habitación adaptada	
Puerta: abre hacia fuera con ancho de 78,5 cm	Espacio libre de giro en interior (diámetro): Ø 150 cm
Inodoro:	
Altura del asiento: 41 cm	Altura del mecanismo de descarga: 77 cm
Espacio de acercamiento: lateral izquierdo de 110 cm y frontal de 150 cm	Barra de apoyo fija a la derecha y altura: 85 cm
Barra de apoyo abatible a la izquierda; altura: 70-85	Separación entre barras: 78,5 cm
Lavabo:	
Altura y fondo libre bajo el lavabo: 74 y 60 cm	Grifo: monomando
Altura del borde inferior del espejo: 93 cm	Altura de los accesorios: 81-135 cm
Ducha:	
Ancho de espacio de acercamiento: 120 cm	Plato de ducha: enrasado con el suelo
Suelo de ducha: antideslizante	Asiento de ducha: fijo y abatible
Altura y ubicación de barra de apoyo horizontal: 120 cm, misma pared del grifo	Tiene una barra de apoyo vertical que sirve para regular la altura de la alcachofa
Grifo monomando	Altura del grifo: 100 cm, en pared accesible
Alcachofa regulable en altura: sí	Tiene una mampara abatible
Aseo adaptado en zona común:	
En planta baja , itinerario accesible	Puerta: abre hacia fuera con ancho de 80,5 cm
Espacio libre de giro en interior (diámetro): Ø 150 cm	
Inodoro:	
Altura del asiento: 41 cm	Altura del mecanismo de descarga: 76 cm
Espacio de acercamiento: por un lado de 114 cm y frontal de 78 cm	Barra de apoyo abatible por el lado de acercamiento y altura: 65 cm



ALOJAMIENTOS



Lavabo:	
Altura y fondo libre bajo el lavabo:	Grifo a presión
73 cm y 32 cm	
Altura del borde inferior del espejo:	Altura de los accesorios:
90,5 cm	80-124 cm
Ascensores	Nº de ascensores: 2
Itinerario: accesible hasta la puerta	Altura de los botones de llamada: 117-125 cm
Ancho de la puerta: 80 cm	Ancho y fondo de cabina: 102 y 117 cm
Altura de los botones de mando:	Altura del pasamanos: 98 cm
106-122 cm	

Otras estancias	Ubicación	Tipo de itinerario	Características destacables
Recepción	Planta baja	Accesible	Altura mostrador: 102 cm
Cafetería	Planta baja	Accesible	Altura barra: 115 cm Altura de mesa: 70 cm Altura bajo mesa: 67,5 cm Ancho bajo mesa: 60 cm Fondo bajo mesa: 12 cm Mesas con pata central
Restaurante	Planta baja	Accesible	Altura de mesa: 77 cm Altura bajo mesa: 75 cm Ancho bajo mesa: 97 cm Fondo bajo mesa: 90 cm
Salón buffet desayunos (sala Cibeles)	Planta 1ª	Accesible con ascensor	Altura de barra buffet: 74 cm Altura de mesa: 74 cm Altura bajo mesa: 72 cm Ancho bajo mesa: 60 cm Fondo bajo mesa: 78 cm
Salas de reuniones (7 salas)	4 en Planta baja 3 en Planta 1ª	Accesible	Altura de mesa: 74 cm Altura bajo mesa: 72 cm Ancho bajo mesa: 60 cm Fondo bajo mesa: 78 cm
Piscina	Planta baja	Accesible	Sin grúa para entrar a la piscina. Sin vestidores y aseos adaptados
Aparcamiento	Planta -1	Accesible con ascensor	Hay 1 plaza reservada para PMR señalizada con el SIA



★★★★ HOTELES 4 ESTRELLAS

Rafael
Hoteles Atocha



ACCESIBILIDAD VISUAL

Señalización

Rótulos de mismo formato: **sí**, altura media de **176-185 cm** y tamaño de letra: **5 cm**

Letras de color contrastado respecto al fondo: **no**

Textos y símbolos **sin altorrelieve** y **sin braille**

Escaleras principales

Borde de los escalones señalizado con una franja antideslizante de color contrastado: **sí**

Zócalo de protección lateral ≥ 12 cm a cada lado: **no**

Los escalones tienen tabica: **sí**; bocel: **no**

Todos los escalones son de una misma altura: **sí**

El hueco bajo la escalera está protegido: **sí**

Tiene pasamanos a cada lado: **sólo por un lado**

Pasamanos continuos en los rellanos intermedios: **sí**

Pasamanos prolongados al principio y final: **no**

Franja de pavimento de textura distinta y color contrastado al principio y final de la escalera: **no**

Ascensor

Cabina con señales sonoras: **no**

Botones de mando de color contrastado: **sí**

Botonera con números en altorrelieve: **sí**

Botonera con números en braille: **sí**



RAFAEL HOTELES ORENSE

-  Calle de Pedro Teixeira, 5
28020 Madrid
-  **Teléfono:** 91 597 15 68
Fax: 91 597 12 95
-  **Web:** www.rafaelhotels.com
-  **Metro sin ascensor:** Santiago Bernabeu
-  **Bus:** 5, 126 y 149

ACCESO

- La entrada tiene un escalón aislado y escaleras sin rampa alternativa ni pasamanos.
- Hay dos puertas contiguas de vidrio, automáticas y correderas, miden **1,87 m** de ancho. Están señalizadas con el logotipo de color contrastado.



ACCESIBILIDAD AUDITIVA

Habitación	
Conexión a internet: sí	TV que comunica con recepción: sí
TV con decodificador de teletexto: sí	TV con despertador luminoso: sí
Enchufe al lado de la cama: sí	Puerta de entrada con mirilla: no
Información escrita de los servicios prestados: sí	Avisadores luminosos de llamada a la puerta: no
Aseos comunes	
Sistema de cierre de puertas con una señal visual de ocupado o libre: no	Puertas de cabinas con una banda libre inferior que permite visualizar si hay alguien dentro: no
Ascensor	
Señales visuales de la planta y sentido de desplazamiento dentro y fuera de la cabina: sí	Botón de emergencia con un testigo luminoso que confirme el registro de la llamada: no
Sistema de emergencia	
Sistemas de alarma en caso de emergencia con señales visuales: no	



ACCESIBILIDAD FÍSICA

Habitación adaptada (Nº 113)	Nº de habitaciones adaptadas: 1
En planta 1ª , itinerario no accesible ver apartado del ascensor	Ancho de puerta: 75 cm
Espacio libre de giro en interior (diámetro): Ø 150 cm	Altura de los mandos de la climatización: 100 cm
Altura de la cama: 60 cm	Espacio de acceso a la cama: derecha 84 cm , izquierda 93 cm
Puertas del armario: tirador de fácil manipulación	Altura del perchero: 129 cm
Cuarto de baño de la habitación adaptada	
Puerta: con ancho de 75 cm	Espacio libre de giro en interior (diámetro): Ø 150 cm
Inodoro:	
Altura del asiento: 42 cm	Altura del mecanismo de descarga: 100 cm
Espacio de acercamiento: lateral izquierdo de 63 cm	Barra de apoyo fija a la derecha
Barra de apoyo abatible a la izquierda	Separación entre barras: 72 cm
Lavabo:	
Altura y fondo libre bajo el lavabo: 76 y 29 cm	Grifo: monomando
Altura del borde inferior del espejo: 93 cm	Altura de los accesorios: 93 cm
Ducha:	
Tine una mampara abatible	Plato de ducha: enrasado con el suelo
Suelo de ducha: antideslizante	Asiento de ducha: fijo
Altura y ubicación de barra de apoyo horizontal: 70 cm	Altura y ubicación de barra de apoyo vertical: 70-148 cm
Grifo monomando	Alcachofa regulable en altura: sí
Ascensores	
Itinerario: en planta baja hay 2 escalones que dificultan el acceso al ascensor	Altura de los botones de llamada: 107-110 cm
Ancho de la puerta: 80 cm	Ancho y fondo de cabina: 98 y 134 cm
Altura de los botones de mando: 113-144 cm	



ALOJAMIENTOS



Otras estancias	Ubicación	Tipo de itinerario	Características destacables
Recepción	Planta baja	Accesible	Altura mostrador: 107-121 cm
Cafetería / Restaurante	Planta baja	Se bajan escaleras sin rampa alternativa	Altura barra: 112 cm Altura de mesa: 73 cm Altura bajo mesa: 68 cm Ancho bajo mesa: 58 cm Fondo bajo mesa: 81 cm
Salas de reuniones (4 salas)	Planta baja	Se suben escaleras sin rampa alternativa	
Aparcamiento	Planta -1 y -2	Accesible con ascensor	No hay plazas reservadas para PMR señalizadas con el SIA



ACCESIBILIDAD VISUAL

Señalización

Rótulos de mismo formato: **sí**, altura media de **170-180 cm** y tamaño de letra: **3,5 cm**

Letras de color contrastado respecto al fondo: **no** Textos y símbolos **sin altorrelieve** y **sin braille**

Escaleras principales

Borde de los escalones señalizado con una franja antideslizante de color contrastado: **sí** Zócalo de protección lateral **≥12 cm** a cada lado: **no**

Los escalones tienen tabica: **sí**; bocel: **no** Todos los escalones son de una misma altura: **sí**

El hueco bajo la escalera está protegido: **no hay** Tiene pasamanos a cada lado: **no**

Pasamanos continuos en los rellanos intermedios: **no hay** Pasamanos prolongados al principio y final: **no hay**

Franja de pavimento de textura distinta y color contrastado al principio y final de la escalera: **no**


Ascensor

Cabina con señales sonoras: **no** Botones de mando de color contrastado: **sí**

Botonera con números en altorrelieve: **sí** Botonera con números en braille: **no**



HOTELES 4 ESTRELLAS



RAFAEL HOTELES VENTAS

Calle de Alcalá, 269
28027 Madrid

Teléfono: 91 326 16 20
Fax: 91 326 18 19

Web: www.rafaelhotels.com

Metro sin ascensor: El Carmen

Bus: 38, 106, 146, 110, 210 y N5

ACCESO

- La entrada tiene varios escalones y una rampa alternativa de **88 cm** de ancho, **2,20 m** de longitud y una inclinación no adecuada del **18%**. Tiene pasamanos, está señalizada con un suelo de textura distinta y color contrastado.
- Las puertas son de vidrio, abatibles y de apertura manual, miden **1,16 m** y **57 cm** de ancho. No están señalizadas con franjas horizontales o logotipo de color contrastado.



ACCESIBILIDAD AUDITIVA

Habitación

Conexión a internet: **sí** TV que comunica con recepción: **no**

TV con decodificador de teletexto: **sí** TV con despertador luminoso: **no**

Enchufe al lado de la cama: **sí** Puerta de entrada con mirilla: **no**
Información escrita de los servicios prestados: **sí** Avisadores luminosos de llamada a la puerta: **no**

Aseos comunes

Sistema de cierre de puertas con una señal visual de ocupado o libre: **no** Puertas de cabinas con una banda libre inferior que permite visualizar si hay alguien dentro: **no**

Ascensor

Señales visuales de la planta y sentido de desplazamiento dentro y fuera de la cabina: **sí** Botón de emergencia con un testigo luminoso que confirme el registro de la llamada: **no**

Sistema de emergencia

Sistemas de alarma en caso de emergencia con señales visuales: **no**



ACCESIBILIDAD FÍSICA

Habitación adaptada	Nº de habitaciones adaptadas: 3
Itinerario accesible con ascensor	Ancho de puerta: 75 cm
Espacio libre de giro en interior (diámetro): Ø 150 cm	Altura de los mandos de la climatización: 147 cm
Altura de la cama: 50 cm	Espacio de acceso a la cama: derecha 70 cm , izquierda 220 cm
Altura del perchero: 170 cm	
Cuarto de baño de la habitación adaptada	
Puerta: con ancho de 91 cm	Espacio libre de giro en interior (diámetro): Ø 150 cm
Inodoro:	
No tiene ningún espacio de transferencia adecuado	
Altura del asiento: 41 cm	Altura del mecanismo de descarga: Ninguno lateral ≥ 80 cm
Sin barras de apoyo	
Lavabo:	
Altura y fondo libre bajo el lavabo: 65 cm	Grifo: monomando
Altura del borde inferior del espejo: 90 cm	Altura de los accesorios: 70-120 cm
Bañera:	
Altura de bañera: 41 cm	Grifo monomando a 60 cm de altura
Tabla de transferencia: No hay	
Ascensores	
Itinerario: accesible hasta la puerta	Altura de los botones de llamada: 90-160 cm
Ancho de la puerta: 80 cm	Ancho y fondo de cabina: 108 y 130 cm



Otras estancias	Ubicación	Tipo de itinerario	Características destacables
Recepción Cafetería / Restaurante:	Planta baja	Accesible	Altura mostrador: 113 cm
	Planta baja	Accesible con rampa de 1,15 m de ancho, 4,20 m de longitud y una inclinación adecuada del 5%	
Salas de reuniones (4 salas)	Planta baja	Accesible con rampa de 1,15 m de ancho, 4,20 m de longitud y una inclinación adecuada del 5%	
Aparcamiento	Planta -1	Accesible con ascensor	Hay 1 plaza reservada para PMR señalizadas con el SIA



ACCESIBILIDAD VISUAL

Señalización	
Rótulos de mismo formato: sí , altura media de 150-180 cm y tamaño de letra: ≥ 1,5 cm	
Letras de color contrastado respecto al fondo: sí	Textos y símbolos sin altorrelieve y sin braille
Escaleras principales	
Borde de los escalones señalizado con una franja antideslizante de color contrastado: no	Zócalo de protección lateral ≥12 cm a cada lado: sí
Los escalones tienen tabica: sí ;	Todos los escalones son de una misma altura: sí
Franja de pavimento de textura distinta y color contrastado al principio y final de la escalera: no	
Ascensor	
Cabina con señales sonoras: no	Botones de mando de color contrastado: sí
Botonera con números en altorrelieve: sí	Botonera con números en braille: sí



ALOJAMIENTOS



HOTEL SANTOS MAYDRIT

Calle de la Piragua, 1
28042 Madrid

Teléfono: 91 196 92 00
Fax: 91 196 92 22

Web: www.h-santos.es

Metro con ascensor: El Capricho

Bus: 114 y 115

ACCESO

- La entrada es accesible, sin desniveles.
- La puerta es automática y giratoria. Existen 2 puertas alternativas abatibles a cada lado de la giratoria; miden 1 m de ancho.
- Las puertas abatibles laterales son de vidrio y están señalizadas con logotipo del hotel en color contrastado.



ACCESIBILIDAD AUDITIVA

Habitación	
Conexión a internet: sí	TV que comunica con recepción: no
TV con decodificador de teletexto: sí	TV con despertador luminoso: sí
Enchufe al lado de la cama: sí	Puerta de entrada con mirilla: no
Información escrita de los servicios prestados: sí	Avisadores luminosos de llamada a la puerta: no
Aseos comunes	
Sistema de cierre de puertas con una señal visual de ocupado o libre: no	Puertas de cabinas con una banda libre inferior que permite visualizar si hay alguien dentro: no
Ascensor	
Señales visuales de la planta y sentido de desplazamiento dentro y fuera de la cabina: sí	Botón de emergencia con un testigo luminoso que confirme el registro de la llamada: no
Sistema de emergencia	
Sistemas de alarma en caso de emergencia con señales visuales: no	



★★★★ HOTELES 4 ESTRELLAS

Santos Maydrit



ACCESIBILIDAD FÍSICA

Habitación adaptada (Nº 101)	Nº de habitaciones adaptadas: 3
En planta 1 , itinerario accesible con ascensor	Ancho de puerta: 84 cm
Espacio libre de giro en interior (diámetro): Ø 150 cm	Altura de los mandos de la climatización: 110 cm
Altura de la cama: 60 cm	Espacio de acceso a la cama: derecha 180 cm , izquierda 92 cm
Puertas del armario: sin puertas	Altura del perchero: 170 cm
Altura de baldas y cajones del armario: 40-50 cm	
Cuarto de baño de la habitación adaptada	
Puerta: corredera con ancho de 75 cm	Espacio libre de giro en interior (diámetro): Ø 150 cm
Inodoro:	
Altura del asiento: 40 cm	Altura del mecanismo de descarga: 100 cm
Espacio de acercamiento: lateral derecho de 160 cm y frontal de 110 cm	Barra de apoyo abatible a la derecha y altura: 90 cm
Barra de apoyo fija a la izquierda y altura: 90 cm	Separación entre barras: 85 cm
Lavabo:	
Altura y fondo libre bajo el lavabo: 78 y 53 cm	Grifo: monomando
Altura del borde inferior del espejo: 91 cm	Altura de los accesorios: 85 cm
Ducha:	
Ancho de espacio de acercamiento: 150 cm	Plato de ducha: enrasado con el suelo
Suelo de ducha: antideslizante	Asiento de ducha: fijo, en pared lateral al grifo
Altura y ubicación de barra de apoyo horizontal: 95 cm, pared lateral al grifo	Altura y ubicación de barra de apoyo vertical: 95-167 cm, pared lateral al grifo
Grifo monomando	Altura del grifo: 90 cm, en pared accesible
Alcachofa regulable en altura: sí	No tiene mampara ni cortina
Ascensores	Nº de ascensores: 2 , comunican todas las plantas
Itinerario: accesible hasta la puerta	Altura de los botones de llamada: 110 cm
Ancho de la puerta: 89 cm	Ancho y fondo de cabina: 130 y 160 cm
Altura de los botones de mando: 90-114 cm	Altura del pasamanos: 90 cm



ALOJAMIENTOS



Otras estancias	Ubicación	Tipo de itinerario	Características destacables
Recepción	Planta baja	Accesible	Altura mostrador: 120 cm
Aseos comunes	Planta baja	Accesible	Ninguno está adaptado para usuarios de silla de ruedas
Cafetería	Planta baja	Accesible con rampa de 2 tramos de 147 cm de longitud, 290 cm de ancho y 6% de inclinación. Con pasamanos en un lado	Altura barra: 116 cm Altura de mesa: 75 cm Altura bajo mesa: 73 cm Ancho bajo mesa: 70 cm Fondo bajo mesa: 40 cm Mesas con pata central
Restaurante/ buffet desayunos	Planta baja	Accesible con rampa antes descrita	Altura barra buffet: 70 - 90 cm Altura de mesa: 75 cm Altura bajo mesa: 73 cm Ancho bajo mesa: 70 cm Fondo bajo mesa: 40 cm Mesas con pata central
Salas de reuniones (2 salas)	Planta baja	Accesible	Altura de mesa: 73 cm Altura bajo mesa: 71 cm Ancho bajo mesa: 180 cm Fondo bajo mesa: 50 cm
Piscina	Planta baja	Accesible con rampa antes descrita	Sin grúa para entrar a la piscina. Sin vestidores y aseos adaptados
Aparcamiento	Planta -1 y -2	Accesible con ascensor	Hay 6 plazas reservadas para PMR señalizadas con el SIA en el suelo



★★★★ HOTELES 4 ESTRELLAS

Santos Maydrit



ACCESIBILIDAD VISUAL

Señalización

Rótulos de mismo formato: **sí**, altura media de **160-180 cm** y tamaño de letra: **≥ 1,5 cm**

Letras de color contrastado respecto al fondo: **no** : Textos y símbolos **sin altorrelieve** y **sin braille**

Escaleras principales

Borde de los escalones señalizado con una franja antideslizante de color contrastado: **no** : Zócalo de protección lateral **≥12 cm** a cada lado: **no**

Los escalones tienen tabica: **sí**; bocel: **no** : Todos los escalones son de una misma altura: **sí**

El hueco bajo la escalera está protegido: **sí** : Tiene pasamanos a cada lado: **sólo en un lado**

Pasamanos continuos en los rellanos intermedios: **no** : Pasamanos prolongados al principio y final: **no**

Franja de pavimento de textura distinta y color contrastado al principio y final de la escalera: **no**


Ascensor

Cabina con señales sonoras: **sí** : Botones de mando de color contrastado: **sí**

Botonera con números en altorrelieve: **sí** : Botonera con números en braille: **no**



ALOJAMIENTOS



HOTEL SENATOR ESPAÑA

Gran Vía, 70
28013 Madrid

Teléfono: 91 522 82 65
Fax: 91 522 82 64

Web: www.playasenator.com

Metro con ascensor: Plaza de España

Bus: 1, 2, 33, 44, 46, 74, 75, 148 y 202

ACCESO

- En la entrada principal hay un escalón aislado; para salvarlo disponen de una rampa móvil que hay que solicitar con antelación. Tiene una longitud de **90 cm** y una inclinación no adecuada del **16%**.
- La puerta principal es de vidrio y apertura manual, mide **1,64 m** de ancho. Está señalizada con marcas de color contrastado.



ACCESIBILIDAD AUDITIVA

Habitación	
Conexión a internet: no	TV que comunica con recepción: no
TV con decodificador de teletexto: sí	TV con despertador luminoso: sí
Enchufe al lado de la cama: sí	Puerta de entrada con mirilla: no
Información escrita de los servicios prestados: sí	Avisadores luminosos de llamada a la puerta: no
Aseos comunes	
Sistema de cierre de puertas con una señal visual de ocupado o libre: no	Puertas de cabinas con una banda libre inferior que permite visualizar si hay alguien dentro: no
Ascensor	
Señales visuales de la planta y sentido de desplazamiento dentro y fuera de la cabina: sí	Botón de emergencia con un testigo luminoso que confirme el registro de la llamada: no
Sistema de emergencia	
Sistemas de alarma en caso de emergencia con señales visuales: no	

★★★★ HOTELES 4 ESTRELLAS



Senator
España



ACCESIBILIDAD FÍSICA

Habitación adaptada	Nº de habitaciones adaptadas: 3
Itinerario accesible con ascensor	Ancho de puerta: 78 cm
Espacio libre de giro en interior (diámetro): Ø 150 cm	Altura de los mandos de la climatización: 147-155 cm
Altura de la cama: 55 cm	Espacio de acceso a la cama: derecha 97 cm
Altura de baldas y cajones del armario: 124-125 cm	Altura del perchero: 185 cm
Cuarto de baño de la habitación adaptada	
Puerta: corredera	Espacio libre de giro en interior (diámetro): Ø 150 cm
Inodoro:	
Altura del asiento: 42 cm	
Espacio de acercamiento: por un lado de 123 cm	Barra de apoyo abatible por el lado de acercamiento
Barra de apoyo fija en el lado contrario	Separación entre barras: 55 cm
Lavabo:	
Altura de los accesorios: 154 cm	Grifo: monomando
Altura del borde inferior del espejo: 90 cm	
Bañera:	
Altura de bañera: 47 cm	Barra de apoyo horizontal no hay
Barra de apoyo vertical a 52-69 cm de altura	Grifo monomando a 75 cm de altura
Aseo adaptado en zona común:	Nº de aseos adaptados: 2
En planta -1 y -2 , itinerario accesible con ascensor.	Puerta: con ancho de 92 cm
También hay 3 escalones con rampa alternativa	
Espacio libre de giro en interior (diámetro): Ø 150 cm	
Inodoro:	
Altura del asiento: 42 cm	Altura del mecanismo de descarga: 76 cm
Espacio de acercamiento: lateral derecho de 93 cm	Barra de apoyo abatible a la derecha
Barra de apoyo abatible a la izquierda	Separación entre barras: 58 cm
Lavabo:	
Altura y fondo libre bajo el lavabo: 75 y 30 cm	Grifo automático con sensor
Altura del borde inferior del espejo: 100 cm	Altura de los accesorios: 112-129 cm



ALOJAMIENTOS



Ascensores

Itinerario: accesible hasta la puerta	Altura de los botones de llamada: 101-109 cm
Ancho de la puerta: 80 cm	Ancho y fondo de cabina: 112 y 141 cm
Altura de los botones de mando: 99 – 122 cm	Altura del pasamanos: no hay

Otras estancias	Ubicación	Tipo de itinerario	Características destacables
Recepción	Planta baja	Accesible	Altura mostrador: 113 cm
Cafetería	Planta baja	Accesible	Altura barra: 108 cm Altura de mesa: 70 cm Ancho bajo mesa: 110 cm Fondo bajo mesa: 67 cm
Restaurante/ buffet desayunos	Planta -1	Accesible con ascensor	Altura de mesa: 74 cm Altura bajo mesa: 72cm Ancho bajo mesa: 74 cm Fondo bajo mesa: 33 cm
Piscina y spa		Accesible con ascensor. Después hay 3 escalones sin rampa alternativa	Sin grúa para entrar a la piscina. Sin vestidores y aseos adaptados. Instalaciones con puertas de paso estrechas y sin espacio adecuado para el giro de la silla de ruedas



★★★★ HOTELES 4 ESTRELLAS

Senator España



ACCESIBILIDAD VISUAL

Señalización

Rótulos de mismo formato: **no**, altura media de **132-175 cm** y tamaño de letra: **2-3-5 cm**

Letras de color contrastado respecto al fondo: **sí** : Textos y símbolos **sin altorrelieve** y **sin braille**

Escaleras principales

Borde de los escalones señalizado con una franja antideslizante de color contrastado: **no** : Zócalo de protección lateral **≥12 cm** a cada lado: **sí**

Los escalones tienen tabica: **sí**; bocel: **sí** : Todos los escalones son de una misma altura: **sí**

El hueco bajo la escalera está protegido: **no hay** : Pasamanos prolongados al principio y final: **sí**


Ascensor

Cabina con señales sonoras: **no** : Botones de mando de color contrastado: **sí**

Botonera con números en altorrelieve: **sí** : Botonera con números en braille: **sí**



ALOJAMIENTOS



HOTEL SENATOR GRAN VÍA

Gran Vía, 21
28010 Madrid

Teléfono: 91 531 41 51
Fax: 91 524 07 99

Web: www.hotelsenatorgranvia.com

Metro con ascensor: Callao
Metro sin ascensor: Gran Vía

Bus: 1, 2, 3, 40, 46, 74, 146, 149, 202,
N16, N17 y N18

ACCESO

- La entrada es accesible, sin desniveles.
- La puerta principal es giratoria; tiene junto a ella otra abatible de apertura manual, que mide más de **80 cm** de ancho.
- Ambas puertas son de vidrio y no están señalizadas con franjas horizontales o logotipo de color contrastado.



ACCESIBILIDAD AUDITIVA

Habitación	
Conexión a internet: no	TV que comunica con recepción: no
TV con decodificador de teletexto: no	TV con despertador luminoso: sí
Enchufe al lado de la cama: sí	Puerta de entrada con mirilla: no
Información escrita de los servicios prestados: sí	Avisadores luminosos de llamada a la puerta: no
Aseos comunes	
Sistema de cierre de puertas con una señal visual de ocupado o libre: no	Puertas de cabinas con una banda libre inferior que permite visualizar si hay alguien dentro: no
Ascensor	
Señales visuales de la planta y sentido de desplazamiento dentro y fuera de la cabina: sí	Botón de emergencia con un testigo luminoso que confirme el registro de la llamada: no
Sistema de emergencia	
Sistemas de alarma en caso de emergencia con señales visuales: no	



★★★★ HOTELES 4 ESTRELLAS

4
Senator
Gran Vía



ACCESIBILIDAD FÍSICA

Habitación adaptada (Nº 801) En planta 8ª, accesible con ascensor	Nº de habitaciones adaptadas: 1 Ancho de puerta: 80 cm
Espacio libre de giro en interior (diámetro): Ø 150 cm	Altura de los mandos de la climatización: con mando a distancia
Altura de la cama: 54 cm	Espacio de acceso a la cama: derecha 100 cm , izquierda 100 cm
Puertas del armario: corredera	Altura del perchero: 185 cm
Altura de baldas y cajones del armario: 50 cm	
Cuarto de baño de la habitación adaptada	
Puerta: con ancho de 76,5 cm	Espacio libre de giro en interior (diámetro): Ø 150 cm
Inodoro: No tiene ningún espacio de transferencia adecuado	
Altura del asiento: 42 cm	Altura del mecanismo de descarga: 74 cm
Espacio de acercamiento: ninguno lateral y frontal de ≥ 80 cm	Barra de apoyo abatible por la derecha
Barra de apoyo abatible a la izquierda	Separación entre barras: 69 cm
Lavabo:	
Altura de los accesorios: 86 y 52 cm	Grifo: monomando
Altura del borde inferior del espejo: 111 cm	Altura de los accesorios: 120-125 cm
Ducha:	
Sin barras de apoyo	Plato de ducha: enrasado con el suelo
Suelo de ducha: antideslizante	Asiento de ducha: fijo
Aseo adaptado en zona común:	
Itinerario accesible con ascensor	Puerta: con ancho de 76,5 cm
Espacio libre de giro en interior (diámetro): Ø 150 cm	
Inodoro:	
Altura del asiento: 42 cm	Altura del mecanismo de descarga: 75 cm
Espacio de acercamiento: por un lado de 72 cm	Barra de apoyo abatible por el lado de acercamiento
Barra de apoyo fija por el lado contrario	Separación entre barras: 75,5 cm



ALOJAMIENTOS



Lavabo:

Altura y fondo libre bajo el lavabo: Grifo **monomando**
67 y 52 cm

Altura del borde inferior del espejo: Altura de los accesorios:
88 cm : **101-110 cm**

Ascensores

Itinerario: **accesible hasta la puerta** : Altura de los botones de llamada:
118-125 cm

Ancho de la puerta: **89 cm** : Ancho y fondo de cabina:
111 cm y 206 cm

Altura de los botones de mando: **103-129 cm**

Otras estancias	Ubicación	Tipo de itinerario	Características destacables
Recepción	Planta baja	Accesible	Altura mostrador: 94,5-117 cm
Cafetería	Planta baja	Accesible	Altura de mesa: 74 cm Fondo bajo mesa: 30 cm
Restaurante/ Buffet desayunos	Planta baja	Practicable con rampa de 87 cm de ancho, 5,9 m de longitud y una inclinación no adecuada del 10%	Altura de mesa: 76 cm Altura bajo mesa: 72 cm Fondo bajo mesa: 34 cm
Salas de reuniones (1 sala)	Planta baja	Accesible	



☆☆☆☆ HOTELES 4 ESTRELLAS

4
Senator
Gran Vía



ACCESIBILIDAD VISUAL

Señalización

Rótulos de mismo formato: **sí**, altura media de **150-200 cm** y tamaño de letra: **≥ 1,5 cm**

Letras de color contrastado respecto al fondo: **no** : Textos y símbolos **sin altorrelieve** y **sin braille**

Escaleras principales

Borde de los escalones señalizado con una franja antideslizante de color contrastado: **no** : Todos los escalones son de una misma altura: **sí**

Pasamanos prolongados al principio y final: **sí**

Franja de pavimento de textura distinta y color contrastado al principio y final de la escalera: **no**

Ascensor

Cabina con señales sonoras: **no** : Botones de mando de color contrastado: **sí**

Botonera con números en altorrelieve: **sí** : Botonera con números en braille: **sí**



ALOJAMIENTOS



HOTEL SILKEN PUERTA MADRID

Calle de Juan Rizi, 5
28027 Madrid

Teléfono: 91 743 83 00
Fax: 91 743 83 01

Web: www.hoteles-silken.com

Bus: 114 y 115

Metro: Suances

ACCESO

- La entrada es accesible, sin desniveles.
- La puerta principal es giratoria y mide **2,20 m** de ancho. Tiene un mando a **1 m** de altura, que permite detenerla o ralentizar la velocidad del torno.
- Junto a ella hay una puerta alternativa abatible de apertura manual; mide **1,31 m** de ancho.
- Ambas puertas son de vidrio y no están señalizadas con franjas horizontales o logotipo de color contrastado.



ACCESIBILIDAD AUDITIVA

Habitación	
Conexión a internet: sí	TV que comunica con recepción: no
TV con decodificador de teletexto: sí	TV con despertador luminoso: no
Enchufe al lado de la cama: sí	Puerta de entrada con mirilla: no
Información escrita de los servicios prestados: sí	Avisadores luminosos de llamada a la puerta: no
Aseos comunes	
Sistema de cierre de puertas con una señal visual de ocupado o libre: no	Puertas de cabinas con una banda libre inferior que permite visualizar si hay alguien dentro: no
Ascensor	
Señales visuales de la planta y sentido de desplazamiento dentro y fuera de la cabina: sí	Botón de emergencia con un testigo luminoso que confirme el registro de la llamada: no
Sistema de emergencia	
Sistemas de alarma en caso de emergencia con señales visuales: no	



★★★★ HOTELES 4 ESTRELLAS

Silken
Puerta Madrid



ACCESIBILIDAD FÍSICA

Habitación adaptada	Nº de habitaciones adaptadas: 4
En planta 18ª , itinerario accesible con ascensor	Ancho de puerta: 85,5 cm
Espacio libre de giro en interior (diámetro): Ø 150 cm	Altura de los mandos de la climatización: 153 cm
Altura de la cama: 49 cm	Espacio de acceso a la cama: derecha 97 cm , izquierda 166 cm
Puertas del armario: pomo de difícil apertura	Altura del perchero: 170 cm
Altura de baldas y cajones del armario: 15-169 cm	
Cuarto de baño de la habitación adaptada	
Puerta: corredera con ancho de 80 cm	Espacio libre de giro en interior (diámetro): Ø 150 cm
Inodoro:	
Altura del asiento: 42 cm	Altura del mecanismo de descarga: 80 cm
Espacio de acercamiento: por un lado de 105 cm y frontal de 170 cm	No tiene barras de apoyo para realizar la transferencia desde la silla
Lavabo:	
Altura y fondo libre bajo el lavabo: 72 y 30 cm	Grifo: monomando
Altura del borde inferior del espejo: 30 cm	Altura de los accesorios: 130-155 cm
Bañera:	
Altura de bañera: 44 cm	Barra de apoyo horizontal a 70 – 75 cm de altura.
Tabla o superficie de transferencia: No hay	Alcachofa a 70 cm de altura. Es regulable en altura
Grifo monomando	Tiene cortina
Aseo adaptado en zona común	
En planta -1 , itinerario accesible con ascensor	Puerta: corredera con ancho de 96,5 cm
Espacio libre de giro en interior (diámetro): Ø 150 cm	
Inodoro:	
Altura del asiento: 42 cm	
Espacio de acercamiento: por un lado de 114 cm y frontal de 85 cm	No tiene barras de apoyo para realizar la transferencia desde la silla
Lavabo:	
Altura y fondo libre bajo el lavabo: 60 y 23,5 cm	Grifo monomando
Altura del borde inferior del espejo: 85 cm	Altura de los accesorios: 124 cm

ALOJAMIENTOS



Ascensores

Itinerario: accesible hasta la puerta	: Altura de los botones de llamada: 91 cm
Ancho de la puerta: 80 cm	: Ancho y fondo de cabina: 96 y 205 cm
Altura de los botones de mando: 90 – 130 cm	: Altura del pasamanos: 72-92,5 cm

Otras estancias	Ubicación	Tipo de itinerario	Características destacables
Recepción	Planta baja	Accesible	Altura mostrador: 111 cm
Cafetería	Planta baja	Accesible	Altura barra: 112 cm Altura de mesa: 40 cm
Restaurante/ Buffet desayunos	Planta baja	Accesible	Altura barra buffet: 85 cm Altura de mesa: 76 cm Altura bajo mesa: 73 cm Ancho bajo mesa: 104 cm Fondo bajo mesa: 53 cm
Salas de reuniones (4 salas)	Planta baja	Accesible	Altura de mesa: 73 cm Altura bajo mesa: 61 cm Ancho bajo mesa: 140 cm Fondo bajo mesa: 50 cm
Aparcamiento	Planta -1	Accesible con ascensor	No hay plazas reservadas para PMR señalizadas con el SIA



☆☆☆☆ HOTELES 4 ESTRELLAS

Silken
Puerta Madrid



ACCESIBILIDAD VISUAL

Señalización

Rótulos de mismo formato: **sí**, altura media de **150-180 cm** y tamaño de letra: **≥ 1,5 cm**

Letras de color contrastado respecto al fondo: **sí**

Textos y símbolos **sin altorrelieve** y **sin braille**

Escaleras principales

Borde de los escalones señalado con una franja antideslizante de color contrastado: **no**

Zócalo de protección lateral **≥12 cm** a cada lado: **sí**

Los escalones tienen tabica: **sí**; bocel: **no**

Todos los escalones son de una misma altura: **sí**

El hueco bajo la escalera está protegido: **no hay**

Tiene pasamanos a cada lado: **sí**

Pasamanos continuos en los rellanos intermedios: **sí**

Pasamanos prolongados al principio y final: **sí**

Franja de pavimento de textura distinta y color contrastado al principio y final de la escalera: **no**

Ascensor

Cabina con señales sonoras: **sí**

Botones de mando de color contrastado: **sí**

Botonera con números en altorrelieve: **sí**

Botonera con números en braille: **sí**



ALOJAMIENTOS



HOTEL TACH CLEMENT BARAJAS

Calle de Timón, 35
28042 Madrid

Teléfono: 91 301 07 21
Fax: 91 305 88 77

Web: www.tach-hotel.es

Metro con ascensor: Barajas

Bus: 105 y 115

ACCESO

- La entrada principal al hotel es accesible, sin desniveles.
- Se accede por dos puertas contiguas. Son automáticas, correderas y de vidrio, cada una mide **1,20 m** de ancho. Están señalizadas con una flecha en color contrastado.



ACCESIBILIDAD AUDITIVA

Habitación	
Conexión a internet: sí	TV que comunica con recepción: no
TV con decodificador de teletexto: sí	TV con despertador luminoso: no
Enchufe al lado de la cama: sí	Puerta de entrada con mirilla: sí
Información escrita de los servicios prestados: sí	Avisadores luminosos de llamada a la puerta: no
Aseos comunes	
Sistema de cierre de puertas con una señal visual de ocupado o libre: no	Puertas de cabinas con una banda libre inferior que permite visualizar si hay alguien dentro: no
Ascensor	
Señales visuales de la planta y sentido de desplazamiento dentro y fuera de la cabina: sí	Botón de emergencia con un testigo luminoso que confirme el registro de la llamada: no
Sistema de emergencia	
Sistemas de alarma en caso de emergencia con señales visuales: no	



☆☆☆☆ HOTELES 4 ESTRELLAS

Tach
Clement Barajas



ACCESIBILIDAD FÍSICA

Habitación adaptada (Nº 101) En planta 1, itinerario accesible con ascensor	Nº de habitaciones adaptadas: 2 Ancho de puerta: 76 cm
Espacio libre de giro en interior (diámetro): Ø 150 cm	Altura de los mandos de la climatización: 165 cm
Altura de la cama: 55 cm	Espacio de acceso a la cama: 100 cm entre las 2 camas
Puertas del armario: correderas con tiradores de difícil apertura	Altura del perchero: 170 cm
Altura de baldas y cajones del armario: 60-180 cm	
Cuarto de baño de la habitación adaptada	
Puerta: corredera con ancho de 77 cm	Espacio libre de giro en interior (diámetro): Ø 150 cm
Inodoro: el bidet está situado frente al inodoro	
Altura del asiento: 44 cm	Altura del mecanismo de descarga: 100 cm
Espacio de acercamiento: lateral derecho de 117 cm y frontal de 40 cm	Barra de apoyo abatible frente al inodoro, altura 70-86 cm
No tiene barra de apoyo lateral	
Lavabo:	
Altura y fondo libre bajo el lavabo: 78 y 50 cm	Grifo: monomando
Altura del borde inferior del espejo: 110 cm	Altura de los accesorios: 90 cm
Ducha:	
Ancho de espacio de acercamiento: 130 cm	Plato de ducha: enrasado con el suelo
Suelo de ducha: antideslizante	Taburete de ducha: móvil
Altura y ubicación de barra de apoyo horizontal: 90 cm, pared lateral al grifo	No tiene barra de apoyo vertical
Grifo monomando	Altura del grifo: 120 cm
Alcachofa regulable en altura: sí	Tiene una mampara fija
Aseo adaptado en zona común:	Nº de aseos adaptados: 1
En planta baja, itinerario accesible:	Puerta: abre hacia dentro con ancho de 90 cm
Espacio libre de giro en interior (diámetro): Ø 150 cm	
Inodoro: la barra fija está a 60 cm del inodoro y no se puede utilizar	
Altura del asiento: 47 cm	Altura del mecanismo de descarga: 100 cm
Espacio de acercamiento: lateral izquierdo de 155 cm y frontal de 105 cm	No tiene barra de apoyo a la derecha



ALOJAMIENTOS



Barra apoyo abatible a la izquierda:	altura: 80 cm
Lavabo:	
Altura y fondo libre bajo el lavabo:	Grifo monomando
60 y 60 cm	
Altura del borde inferior del espejo:	Altura de los accesorios:
110 cm	90 - 110 cm
Ascensores	Nº de ascensores: 2 , comunican todas las plantas
Itinerario: accesible hasta la puerta	Altura de los botones de llamada: 104 cm
Ancho de la puerta: 80 cm	Ancho y fondo de cabina: 106 y 138 cm
Altura de los botones de mando:	Altura del pasamanos: 90 cm
110 - 125 cm	

Otras estancias	Ubicación	Tipo de itinerario	Características destacables
Recepción	Planta baja	Accesible	Altura mostrador: 70 y 110 cm
Cafetería/ Cenas	Planta baja	Accesible	Altura barra: 110 cm Altura de mesa: 76 cm Altura bajo mesa: 70 cm Ancho bajo mesa: 70 cm Fondo bajo mesa: 30 cm Mesas con pata central
Restaurante/ Buffet desayunos	Planta baja	Accesible	Altura barra buffet: 91 cm Altura de mesa: 76 cm Altura bajo mesa: 70 cm Ancho bajo mesa: 70 cm Fondo bajo mesa: 30 cm Mesas con pata central
Salas de reuniones (1 sala)	Planta baja	Accesible	Altura de mesa: 73 cm Altura bajo mesa: 70 cm Ancho bajo mesa: 190 cm Fondo bajo mesa: 52 cm
Aparcamiento	Planta -1	Accesible con ascensor	Hay 3 plazas reservadas para PMR señalizadas con el SIA



★★★★ HOTELES 4 ESTRELLAS

Tach
Clement Barajas



ACCESIBILIDAD VISUAL

Señalización

Rótulos de mismo formato: **sí**, altura media de **160-180 cm** y tamaño de letra: **≥ 1,5 cm**

Letras de color contrastado respecto al fondo: **sí**

Textos y símbolos **sin altorrelieve** y **sin braille**

Escaleras principales

Borde de los escalones señalizado con una franja antideslizante de color contrastado: **sí**

Zócalo de protección lateral **≥12 cm** a cada lado: **sí**

Los escalones tienen tabica: **sí**; bocel: **sí**

Todos los escalones son de una misma altura: **sí**

El hueco bajo la escalera está protegido: **sí**

Tiene pasamanos a cada lado: **sí**

Pasamanos continuos en los rellanos intermedios: **no**

Pasamanos prolongados al principio y final: **no**

Franja de pavimento de textura distinta y color contrastado al principio y final de la escalera: **no**

Ascensor

Cabina con señales sonoras: **no**


Botones de mando de color contrastado: **sí**

Botonera con números en altorrelieve: **sí**

Botonera con números en braille: **no**



ALOJAMIENTOS



HOTEL TRYP MADRID ALAMEDA AEROPUERTO

Avenida de Logroño, 100
28042 Madrid

Teléfono: 91 747 48 00
Fax: 91 747 89 82

Web: www.tryphotels.com

Metro con ascensor: Barajas

Bus: 105 y 11

ACCESO

- La acera por la que se accede al establecimiento está rebajada. Tiene un ancho libre de paso de **1,50 m**.
- La entrada principal del establecimiento tiene dos escalones de **17 cm** de altura, con una rampa alternativa junto al lado derecho de los escalones.
- La rampa es accesible, tiene un tramo de **3,15 m** de longitud, con una inclinación del **10,7%**. Su ancho libre de paso es de **1,20 m** y dispone de un pasamanos en un lado sin prolongado en los extremos. En el inicio de la rampa existe una rejilla para la recogida de aguas pluviales con las aberturas en el sentido de la marcha, lo que puede provocar el atrapamiento de las ruedas.
- La puerta principal no es accesible, es giratoria de vidrio con un ancho libre de paso de **1,35 m**. A ambos lados de la puerta giratoria hay una puerta de vidrio, de una hoja y apertura manual hacia fuera. Su ancho libre de paso es de **63 cm**. Todas las puertas están señalizadas con el logotipo del hotel de color contrastado.
- Antes de las puertas hay un felpudo suelto en suelo.
- El itinerario hasta la zona de atención al público es accesible sin desniveles.

★★★★ HOTELES 4 ESTRELLAS Tryp Madrid Alameda Aeropuerto



ACCESIBILIDAD AUDITIVA

Habitación

Conexión a internet: **sí** : Información escrita de los servicios prestados: **sí**

TV que comunica con recepción: **no** : TV con despertador luminoso: **no**

Enchufe al lado de la cama: **sí** : Puerta de entrada con mirilla: **no**

Avisadores luminosos de llamada a la puerta: **no** : Señales de emergencia visuales: **no**

Aseos comunes

Sistema de cierre de puertas con una señal visual de ocupado o libre: **no** : Puertas de cabinas con una banda libre inferior que permite visualizar si hay alguien dentro: **no**

Ascensor

Señales visuales de la planta y sentido de desplazamiento dentro y fuera de la cabina: **sí** : Botón de emergencia con un testigo luminoso que confirme el registro de la llamada: **sí**

Sistema de emergencia

Sistemas de alarma en caso de emergencia con señales visuales: **no**



ACCESIBILIDAD FÍSICA

Habitación adaptada (Nº 145)

Nº de habitaciones adaptadas: **1**

En planta baja, itinerario practicable (rampa + ascensor) : Ancho de puerta: **85 cm**

Espacio libre de giro en interior (diámetro): **Ø 150 cm** : Altura de los mandos de la climatización: **154 cm**

Altura de la cama: **54 cm** : Espacio de acceso a la cama: derecho **180 cm**, izquierdo **98 cm**

Puertas del armario: corredera de fácil apertura, sin tirador : Altura del perchero: **170 cm**

Altura min. y máx. de baldas y cajones del armario: **40 cm y 176 cm**

Cuarto de baño de la habitación adaptada

Puerta: abre hacia dentro con ancho de **87 cm** : Espacio libre de giro en interior (diámetro): **Ø 150 cm**

Inodoro:

Altura del asiento: **40 cm** : Altura del mecanismo de descarga: **75 cm**

Espacio de acercamiento: lateral derecho de **135 cm** y frontal de **91 cm** : Barra de apoyo abatible a la derecha y altura: **50 - 70 cm**

Barra de apoyo fija y oblicua a la izquierda y altura: **70 - 90 cm** : Separación entre barras: **75 cm**

ALOJAMIENTOS



Lavabo:	
Altura y fondo libre bajo el lavabo: 64 y 57 cm	Grifo: monomando de fácil manipulación
Altura del borde inferior del espejo: 87 cm	Altura mín. y máx. de los accesorios: 100 cm y 120 cm
Ducha:	
Ancho y fondo del espacio de acercamiento: 120 cm y 130 cm	Plato de ducha: enrasado con el suelo
Suelo de ducha: antideslizante	Silla o asiento de ducha: asiento de ducha fijo y abatible
Altura y ubicación de barra de apoyo horizontal: 47 - 68 cm , pared lateral al grifo misma pared del grifo y una a cada lado	Altura y ubicación de barra de apoyo vertical: 115 - 153 cm ,
Grifo: monomando de fácil manipulación	Altura del grifo: 125 cm , en pared perpendicular al asiento fijo
Alcachofa a 145 - 195 cm de altura. Es regulable en altura.	Mampara: sólo cortina
Aseo adaptado en zona común:	Total de aseos adaptados del establecimiento: 2, una cabina adaptada dentro de los aseos comunes más cercanos al mostrador de recepción y el Gimnasio. Analizado el aseo masculino, ambos son similares
Ubicación: junto a recepción y el gimnasio	En planta baja, itinerario Pacticable por medio de una rampa de dos tramos de 510 y 465 cm de longitud, con unas inclinaciones del 14% . Su ancho libre de paso es de 130 cm
Puerta general: abatible hacia dentro con ancho de 86 cm	Puerta: abatible hacia fuera con ancho de 83 cm
Espacio libre de giro en interior (diámetro): Ø 150 cm	
Inodoro	
Altura del asiento: 40 cm	Altura del mecanismo de descarga: 110 cm
Espacio de acercamiento: lateral izquierdo de 110 cm y frontal de derecha y altura: 76 - 98 cm	Barra de apoyo fija y oblicua a la 107 cm
Barra de apoyo abatible a la izquierda y altura: 53 - 74 cm	Separación entre barras: 64 cm
Lavabo	
Altura y fondo libre bajo el lavabo: 68 y 60 cm	Grifo: monomando de fácil manipulación
Altura del borde inferior del espejo: 95 cm	Altura mín. y máx. de los accesorios: 120 cm y 140 cm



HOTELES 4 ESTRELLAS



Tryp

Madrid Alameda Aeropuerto

Ascensor	Total de ascensores del establecimiento: 2
Plantas que comunica: todas	Itinerario: Pacticable por medio de una rampa de dos tramos de 510 y 465 cm de longitud, con unas inclinaciones del 14% . Su ancho libre de paso es de 130 cm y dispone de un pasamanos en un lado sin estar prolongado en los extremos. El inicio y final de la rampa no está señalizado con una franja de textura distinta y color contrastado.
Altura de los botones de llamada: 102 - 109 cm	Ancho de la puerta: 80 cm
Ancho y fondo de cabina: 100 cm y 121 cm	Altura mín. y máx. de los botones de mando: 105 cm y 120 cm
Altura del pasamanos: No tiene	Espejo frente a la puerta: No

Otras estancias	Ubicación	Tipo de itinerario	Características destacables
Recepción	Planta baja	Accesible	Altura mostrador: 115 cm
Cafetería	Parte inferior de Planta baja	Pacticable por medio de una rampa descrita en el apartado "aseo adaptado en zona común"	Altura barra: 104 cm Altura de mesa: 76 cm Altura bajo mesa: 72 cm Ancho bajo mesa: 60 cm Fondo bajo mesa: 37 cm
Restaurante/ Buffet desayunos baja	Parte inferior de Planta	Pacticable por medio de una rampa descrita en el apartado "aseo adaptado en zona común"	Altura barra buffet: 90 cm Altura de mesa: 76 cm Altura bajo mesa: 72 cm Ancho bajo mesa: 60 cm Fondo bajo mesa: 37 cm



Salas de reuniones (7) Salón Barajas T2	Entrepantaa (3 salones Barajas T1, T2 y T3) y Parte inferior de Planta baja (4 salones)	Los salones de la entreplanta accesible con ascensor y los otros salones Pacticable por medio de una rampa descrita en el apartado "aseo adaptado en zona común	Depende del evento el mobiliario es diferente
Gimnasio	Parte inferior de Planta baja	Pacticable por medio de una rampa descrita en el apartado "aseo adaptado en zona común	Con ducha accesible pero Sin vestidores y aseos adaptados. Para acceder a la sauna hay un escalón de 10 cm
Aparcamiento:	Planta -1 y -2	Accesible	Hay 2 plazas reservadas para PMR señalizadas con el SIA . Las plazas reservadas tienen un espacio de acercamiento lateral de 1,20 m de ancho.


ACCESIBILIDAD VISUAL

Habitación	
Puertas de color contrastado respecto a paredes adyacentes: no	Información de los servicios prestados disponible en braille: no y en macrocaracteres: no
Intensidad luminosa de la habitación regulable: no	Mando a distancia de la TV con números grandes: sí y de color contrastado: sí
Habitación sin elementos voladizos: no	Señales de emergencia sonoras: sí
Señalización	
Rótulos de mismo formato: sí , altura media de 170 cm y tamaño de letra: 3 cm	
Letras de color contrastado respecto al fondo: sí	Textos y símbolos sin altorrelieve y sin braille
Escaleras principales	
Borde de los escalones señalizado con una franja antideslizante de color contrastado: no	Zócalo de protección lateral 12 cm a cada lado: sí
Los escalones tienen tabica: sí , bocal: no	Todos los escalones son de una misma altura: sí
El hueco bajo la escalera está protegido: sí	Tiene pasamanos a cada lado: sólo en un lado
Pasamanos continuos en los rellanos intermedios: no	Pasamanos prolongados al principio y final: no
Franja de pavimento de textura distinta y color contrastado al principio y final de la escalera: no	
Ascensores	
Cabina con señales sonoras: no	Botones de mando de color contrastado: sí
Botonera con números en altorrelieve: sí	Botonera con números en braille: sí
Franja de pavimento de textura distinta y color contrastado frente a la puerta del ascensor: no	
Sistema de emergencia del establecimiento	
Sistemas de alarma en caso de emergencia con señales sonoras: sí	



ALOJAMIENTOS



HOTEL VELADA

Calle de Alcalá, 476
28027 Madrid

Teléfono: 91 375 68 00
Fax: 91 375 68 05

Web: www.veladahoteles.com

Metro sin ascensor: Ciudad Lineal

Bus: 77 y 104

ACCESO

- La entrada principal tiene un ligero desnivel en el pavimento.
- La puerta es de vidrio, automática y corredera, mide **1,70 m** de ancho. No está señalizada con franjas horizontales o logotipo de color contrastado.



ACCESIBILIDAD AUDITIVA

Habitación

Conexión a internet: **sí** : TV que comunica con recepción: **sí**

TV con decodificador de teletexto: **sí** : TV con despertador luminoso: **sí**

Enchufe al lado de la cama: **sí** : Puerta de entrada con mirilla: **no**
Información escrita de los servicios prestados: **sí** : Avisadores luminosos de llamada a la puerta: **no**

Aseos comunes

Sistema de cierre de puertas con una señal visual de ocupado o libre: **no** : Puertas de cabinas con una banda libre inferior que permite visualizar si hay alguien dentro: **no**

Ascensor

Señales visuales de la planta y sentido de desplazamiento dentro y fuera de la cabina: **sí** : Botón de emergencia con un testigo luminoso que confirme el registro de la llamada: **no**

Sistema de emergencia

Sistemas de alarma en caso de emergencia con señales visuales: **no**

★★★★ HOTELES 4 ESTRELLAS



Velada



ACCESIBILIDAD FÍSICA

Habitación adaptada (Nº ___) En planta, itinerario accesible con ascensor	Nº de habitaciones adaptadas: 6 Ancho de puerta: 78 cm
Espacio libre de giro en interior (diámetro): Ø 150 cm Altura de la cama: 55 cm	Altura de los mandos de la climatización: 113 cm Espacio de acceso a la cama: derecha 192 cm , izquierda 185 cm
Puertas del armario: corredera Altura de baldas y cajones del armario: 33-96 cm	Altura del perchero: 200 cm
Cuarto de baño de la habitación adaptada Puerta: con ancho de 80 cm	Espacio libre de giro en interior (diámetro): Ø 150 cm
Inodoro: Altura del asiento: 41 cm	Altura del mecanismo de descarga: 110 cm
Espacio de acercamiento: por un lado ≥ 80 cm No hay ninguna barra de apoyo en el lado de acercamiento	Barra de apoyo abatible en el lado contrario al acercamiento
Lavabo: Altura y fondo libre bajo el lavabo: 67 y 35 cm	Grifo: monomando
Altura del borde inferior del espejo: 94 cm	Altura de los accesorios: 126 cm
Ducha: Grifo monomando en pared accesible	Plato de ducha: enrasado con el suelo
Suelo de ducha: antideslizante	Taburete de ducha: móvil
Ascensores Itinerario: accesible hasta la puerta	Altura de los botones de llamada: 116 cm
Ancho de la puerta: 82 cm	Ancho y fondo de cabina: 109 y 138 cm
Altura de los botones de mando: 110 – 120 cm	Altura del pasamanos: 90 cm



Otras estancias	Ubicación	Tipo de itinerario	Características destacables
Recepción	Planta baja	Accesible	Altura mostrador: 116 cm
Aseos comunes	Planta baja	Accesible	Ninguno está adaptado para usuarios de silla de ruedas
Cafetería	Planta baja	Accesible desde recepción. Desde el exterior con rampa de 9% de inclinación	Altura de mesa: 75 cm Altura bajo mesa: 72 cm Ancho bajo mesa: 100 cm Fondo bajo mesa: 45 cm
Restaurante	Planta baja	Accesible desde recepción. Desde el exterior con rampa de 9% de inclinación	Altura de mesa: 76 cm Altura bajo mesa: 73 cm Ancho bajo mesa: 60 cm Fondo bajo mesa: 60 cm
Salas de reuniones (17 salas)	Planta -1 (2) Planta baja (3) Planta 1ª (12)	Accesibles con ascensor	Altura de mesa: 78 cm Altura bajo mesa: 74 cm Ancho bajo mesa: 47 cm Fondo bajo mesa: 60 cm
Aparcamiento exterior	Planta baja	Accesible con ascensor	Hay 4 plazas reservadas para PMR señalizadas con el SIA
Aparcamiento interior	Planta -1	Accesible con ascensor	Hay 8 plazas reservadas para PMR señalizadas con el SIA


ACCESIBILIDAD VISUAL
Señalización

Rótulos de mismo formato: **sí**, altura media de **150-162 cm** y tamaño de letra: **5 cm**

Letras de color contrastado respecto al fondo: **no** ; Textos y símbolos **sin altorrelieve** y **sin braille**

Escaleras principales

Borde de los escalones señalado con una franja antideslizante de color contrastado: **no** ; Zócalo de protección lateral **≥12 cm** a cada lado: **no**

Los escalones tienen tabica: **sí**; ; Todos los escalones son de una bocel: **sí** ; misma altura: **sí**

El hueco bajo la escalera está protegido: **sí** ; Pasamanos continuos en los rellanos intermedios: **sí**

Franja de pavimento de textura distinta y color contrastado al principio y final de la escalera: **no**

Ascensor

Cabina con señales sonoras: **sí** ; Botones de mando de color contrastado: **sí**

Botonera con números en altorrelieve: **sí** ; Botonera con números en braille: **sí**



ALOJAMIENTOS



HOTEL VINNCI CAPITOL

Calle Gran Vía, 41
28013 Madrid

Teléfono: 91 521 83 91
Fax: 91 521 77 29

Web: www.vinccihoteles.com
E-mail: capitol@vinccihoteles.com

Metro con ascensor: Sol y Callao

Bus: 1, 2, 3, 46, 74 y 146

ACCESO

- La puerta principal situada en la Gran Vía tiene **3** escalones. Los usuarios de silla de ruedas acceden al hotel por la calle Jocometre.
- La entrada tiene frente a la puerta una rampa de **84 cm** de longitud, **1,71 m** de ancho y una inclinación pronunciada del **21,2%**.
- La puerta es de cristal, abre hacia fuera y está señalizada con el logotipo del hotel en color no contrastado. La puerta tiene un hueco de paso de **79 cm**.



ACCESIBILIDAD AUDITIVA

Habitación

Conexión a internet: **sí** : TV que comunica con recepción: **no**

TV con decodificador de teletexto: **sí** : TV con despertador luminoso: **no**

Enchufe al lado de la cama: **sí** : Puerta de entrada con mirilla: **no**
Información escrita de los servicios prestados: **sí** : Avisadores luminosos de llamada a la puerta: **no**

Aseos comunes

Sistema de cierre de puertas con una señal visual de ocupado o libre: **no** : Puertas de cabinas con una banda libre inferior que permite visualizar si hay alguien dentro: **no**

Ascensor Panorámico

Señales visuales de la planta y sentido de desplazamiento dentro y fuera de la cabina: **sí** : Botón de emergencia con un testigo luminoso que confirme el registro de la llamada: **no**

Ascensor

Señales visuales de la planta y sentido de desplazamiento dentro y fuera de la cabina: **sí** : Botón de emergencia con un testigo luminoso que confirme el registro de la llamada: **no**

Sistema de emergencia

Sistemas de alarma en caso de emergencia con señales visuales: **sí**

☆☆☆☆ HOTELES 4 ESTRELLAS Vinncci Capitol



ACCESIBILIDAD FÍSICA

Habitación adaptada (Nº 601)	Nº de habitaciones adaptadas: 3
Itinerario: En planta 6ª, accesible con ascensor	Ancho de puerta: 77 cm
Espacio libre de giro en interior (diámetro): Ø 150 cm	Altura de los mandos de la climatización: 160 cm
Altura de la cama: 58 cm	Espacio de acceso a la cama: derecha 155 cm, izquierda 91 cm
Puertas del armario: abatibles 180°, de fácil apertura	Altura del perchero: a dos altura: 123 y 200 cm
Altura de baldas y cajones del armario: No hay	
Cuarto de baño de la habitación adaptada	
Puerta: corredera con ancho de 76 cm	Espacio libre de giro en interior (diámetro): Ø 150 cm
Inodoro: El lavabo situado al lado del inodoro obstaculiza el acercamiento lateral con la silla de ruedas	
Altura del asiento: 47 cm	Altura del mecanismo de descarga: 90 cm
Espacio de acercamiento: frontal de 150 cm, derecho 21 cm	Barra de apoyo abatible a la derecha y altura: 74 cm
Barra de apoyo fija a la izquierda y altura: 74 cm	Separación entre barras: 61 cm
Lavabo:	
Altura y fondo libre bajo el lavabo: 80 y 55 cm	Grifo: monomando
Altura del borde inferior del espejo: 110 cm	Altura de los accesorios: 83 - 165 cm
Ducha:	
Ancho de espacio de acercamiento: 150 cm	Plato de ducha: a ras de suelo
Suelo de ducha: antideslizante	Silla de ducha móvil
Altura y ubicación de barra de apoyo horizontal: 84 cm, pared del grifo	Altura y ubicación de barra de apoyo vertical: no hay
Grifo monomando	Altura del grifo: 100 cm, en pared accesible
Alcachofa regulable en altura: sí	No tiene mampara
Aseo adaptado en zona común: En planta 1ª , itinerario accesible con ascensor	Nº de aseos adaptados: 1
Espacio libre de giro en interior (diámetro): Ø 150 cm	Puerta: abre hacia dentro con ancho de 87 cm
Inodoro:	
Altura del asiento: 40 cm	Altura del mecanismo de descarga: 80 cm
Espacio de acercamiento: frontal de 150 cm	Barra de apoyo a la derecha: No hay



Barra de apoyo fija a la izquierda y altura: 80 cm	
Lavabo:	
Altura y fondo libre bajo el lavabo:	Grifo monomando
83 cm y 50 cm	
Altura del borde inferior del espejo:	Altura de los accesorios: 95 cm
98 cm	
Ascensores panorámicos	
	Nº de ascensores: 2 de iguales características
Itinerario: accesible hasta la puerta	Altura de los botones de llamada: 100 cm
Ancho de la puerta: 90 cm	Ancho y fondo de cabina: 150 cm y 150 cm
Altura de los botones de mando: 87 - 125 cm	Altura del pasamanos: 95 cm
Ascensores no panorámicos	
	Nº de ascensores: 2 de iguales características
Itinerario: accesible hasta la puerta	Altura de los botones de llamada: 120 cm
Ancho de la puerta: 90 cm	Ancho y fondo de cabina: 102 cm y 128cm
Altura de los botones de mando: 92 - 105 cm	Altura del pasamanos: no hay

Otras estancias	Ubicación	Tipo de itinerario	Características destacables
Recepción	Planta baja	Accesible	Altura mostrador: 120 cm
Restaurante/ Cafetería	Planta 1ª	Accesible con ascensor	Altura barra: 122 cm Altura de mesa: 75 cm Altura bajo mesa: 70 cm Ancho bajo mesa: 603 cm Fondo bajo mesa: 48 cm
Buffet desayunos	Planta 1ª	Accesible con ascensor	Altura barra buffet: 93 cm Altura de mesa: 77 cm Altura bajo mesa: 73 cm Ancho bajo mesa: 80 cm Fondo bajo mesa: 37 cm


ACCESIBILIDAD VISUAL
Señalización

Rótulos de mismo formato: **sí, solo indica número de habitación**, altura media de **50-150 cm** y tamaño de los números: **35 cm**

Letras de color contrastado respecto al fondo: **sí** Textos y símbolos **sin altorrelieve** y **sin braille**

Escaleras principales

Borde de los escalones señalizado con una franja antideslizante de color contrastado: **sí, sin color**

contrastado

Los escalones tienen tabica: **sí**; bocel: **sí** Zócalo de protección lateral misma altura: **sí**

El hueco bajo la escalera está protegido: **sí** Pasamanos continuos en los rellanos intermedios: **sí**

Franja de pavimento de textura distinta y color contrastado al principio y final de la escalera: **no**

Ascensor

Cabina con señales sonoras: **no** Botones de mando de color contrastado: **sí**

Botonera con números en altorrelieve: **sí** Botonera con números en braille: **sí**



ALOJAMIENTOS



HOTEL VINCCI SOHO

Calle del Prado, 18
28014 Madrid

Teléfono: 91 141 41 00
Fax: 91 141 41 01

Web: www.vincchoteles.com

Metro sin ascensor: Antón Martín

Bus: 6, 10, 14 26, 27, 32, 34, 37 y 45

ACCESO

- La entrada principal es accesible, sin desniveles.
- La puerta es de vidrio, automática y corredera, mide **1,45 m** de ancho. No está señalizada con franjas horizontales o logotipo de color contrastado.
- Se accede a la recepción por una rampa de **4 m** de ancho, **1,60 m** de longitud y una inclinación no adecuada del **17,6 %**. No tiene pasamanos y su principio y final no están señalizados con un suelo de textura distinta y color contrastado.



ACCESIBILIDAD AUDITIVA

Habitación	
Conexión a internet: sí	TV que comunica con recepción: no
TV con decodificador de teletexto: sí	TV con despertador luminoso: sí
Enchufe al lado de la cama: no	Puerta de entrada con mirilla: no
Información escrita de los servicios prestados: sí	Avisadores luminosos de llamada a la puerta: no
Aseos comunes	
Sistema de cierre de puertas con una señal visual de ocupado o libre: no	Puertas de cabinas con una banda libre inferior que permite visualizar si hay alguien dentro: no
Ascensor	
Señales visuales de la planta y sentido de desplazamiento dentro y fuera de la cabina: sí	Botón de emergencia con un testigo luminoso que confirme el registro de la llamada: no
Sistema de emergencia	
Sistemas de alarma en caso de emergencia con señales visuales: no	



HOTELES 4 ESTRELLAS

Vincci Soho



ACCESIBILIDAD FÍSICA

Habitación adaptada (Nº 201)	
En planta 1ª , itinerario accesible con ascensor	Nº de habitaciones adaptadas: 3 Ancho de puerta: 80 cm
Espacio libre de giro en interior (diámetro): Ø 150 cm	Altura de los mandos de la climatización: 150 cm
Altura de la cama: 55 cm	Espacio de acceso a la cama: izquierda 240 cm
Puertas del armario: tiradores de fácil apertura	Altura del perchero: 190 cm
Altura de baldas y cajones del armario: 150 cm	
Cuarto de baño de la habitación adaptada	
Puerta: corredera con ancho de 87 cm	Espacio libre de giro en interior (diámetro): Ø 150 cm
Inodoro:	
Altura del asiento: 41 cm	Altura del mecanismo de descarga: 78 cm
Espacio de acercamiento: lateral derecho de 100 cm y frontal de 57 cm	Barra de apoyo abatible a la derecha y altura: 57-73 cm
Barra de apoyo fija a la izquierda y altura: 57 cm	Separación entre barras: 65 cm
Lavabo:	
Altura y fondo libre bajo el lavabo: 73 y 46 cm	Grifo: monomando
Altura del borde inferior del espejo: 80 cm	Altura de los accesorios: 100 cm
Ducha:	
Ancho de espacio de acercamiento: 105 cm	Plato de ducha: con borde perimetral de 2 cm de altura.
Suelo de ducha: antideslizante	Taburete de ducha: móvil
No tiene barra de apoyo horizontal	Tiene una barra de apoyo vertical que sirve para regular la altura de la alcachofa
Grifo monomando	Altura del grifo: 120 cm, en pared accesible
Aseo adaptado en zona común:	
En planta baja, itinerario accesible	Nº de aseos adaptados: 2 Puerta: abatible hacia dentro con ancho de 83 cm
Espacio libre de giro en interior (diámetro): Ø 150 cm	
Inodoro:	
Altura del asiento: 41 cm	Altura del mecanismo de descarga: 79 cm



ALOJAMIENTOS



Espacio de acercamiento: lateral izquierdo de 84 cm y frontal de 130 cm	Barra de apoyo fija a la derecha y altura: 79 cm
Barra apoyo abatible a la izquierda y altura: 79 cm	Separación entre barras: 61 cm
Lavabo:	
Altura y fondo libre bajo el lavabo: 70 y 42 cm	Grifo monomando
Altura del borde inferior del espejo: 100 cm	Altura de los accesorios: 100 cm
Ascensores	
Ascensor nº 1	Nº de ascensores: 2, comunican la recepción con las plantas superiores hasta la cuarta
Itinerario: accesible hasta la puerta	Altura de los botones de llamada: 112 cm
Ancho de la puerta: 80 cm	Ancho y fondo de cabina: 110 y 115 cm
Altura de los botones de mando: 114 cm	Altura del pasamanos: 90 cm
Ascensor nº 2	Nº de ascensores: 2, comunican la recepción con las plantas superiores hasta la sexta
Itinerario: accesible hasta la puerta	Altura de los botones de llamada: 94 - 120 cm
Ancho de la puerta: 80 cm	Ancho y fondo de cabina: 92 y 131 cm
Altura de los botones de mando: 94 cm	Altura del pasamanos: 80 y 103 cm
Ascensor nº 3	Nº de ascensores: 1, comunica la planta 1ª con las plantas superiores hasta la cuarta
Itinerario: Inaccesible , frente al ascensor hay 4 escalones sin rampa alternativa	Altura de los botones de llamada: 111 cm
Ancho de la puerta: 80 cm	Ancho y fondo de cabina: 98 y 122 cm
Altura de los botones de mando: 100 cm	Altura del pasamanos: 80 y 103 cm

Otras estancias	Ubicación	Tipo de itinerario	Características destacables
Recepción	Planta baja	Accesible con rampa antes descrita	Altura mostrador: 105 cm



HOTELES 4 ESTRELLAS

Vincci Soho



Cafetería/ Cenas	Planta baja	Accesible desde recepción	Altura barra: 117 cm Altura de mesa: 40 cm Altura bajo mesa: 38 cm Ancho bajo mesa: 40 cm Fondo bajo mesa: 40 cm
Restaurante/ Buffet desayunos	Planta baja	Accesible desde recepción	Altura barra buffet: 82 y 112 cm Altura de mesa: 74 cm Altura bajo mesa: 69 cm Ancho bajo mesa: 70 cm Fondo bajo mesa: 80 cm
Salas de reuniones (2 salas)	Planta baja	Accesible con rampa de 170 cm de ancho, 480 cm de longitud y una inclinación no adecuada del 10,5% . Sin pasamanos	Altura de mesa: 74 cm Altura bajo mesa: 70 cm Ancho bajo mesa: 200 cm Fondo bajo mesa: 45 cm



ACCESIBILIDAD VISUAL

Señalización	Rótulos de mismo formato: sí , altura media de 40 y 180 cm y tamaño de letra: ≥ 1,5 cm
Letras de color contrastado respecto al fondo: sí	Textos y símbolos sin altorrelieve y sin braille
Escaleras principales	Borde de los escalones señalizado con una franja antideslizante de color contrastado: no
Los escalones tienen tabica: sí ; bocel: no	Zócalo de protección lateral ≥12 cm a cada lado: no
El hueco bajo la escalera está protegido: sí	Todos los escalones son de una misma altura: sí
Pasamanos continuos en los rellanos intermedios: sí	Tiene pasamanos a cada lado: sí
Franja de pavimento de textura distinta y color contrastado al principio y final de la escalera: no	Pasamanos prolongados al principio y final: no
Ascensor	
Cabina con señales sonoras: sí	Botones de mando de color contrastado: sí
Botonera con números en altorrelieve: sí	Botonera con números en braille: sólo ascensores nº 2 y nº 3



ALOJAMIENTOS



HOTEL VINCCI SOMA

Calle de Goya, 79
28001 Madrid

Teléfono: 91 435 75 45
 Fax: 91 431 09 43

Web: www.vincchoteles.com

Metro con ascensor: Goya

Bus: 21, 29, 52, 53 y N2

ACCESO

- La acera por la que se accede al establecimiento está rebajada. Tiene un ancho libre de paso de **2 m**.
- La entrada principal del establecimiento tiene una ceja que varía entre los **2 y 3 cm** por la situación de la calle que se encuentra en ligera pendiente. Seguidamente cuatro escalones de **16 cm** de altura, con una plataforma salva-escaleras.
- Esta tiene dos puertas contiguas de características similares. Son de vidrio correderas y automáticas. Su ancho libre de paso es de **1,90 m** la primera y de **1,35 m** la segunda puerta. Están señalizadas con el logotipo del hotel de color no contrastado.
- La puerta tiene un timbre de llamada situado a una altura de **1,22 m**.
- Entre las puertas contiguas hay un felpudo fijo al suelo.
- El itinerario hasta la zona de atención al público es practicable por medio de la plataforma salvaescaleras.



ACCESIBILIDAD AUDITIVA

Habitación

Conexión a internet: **sí** Información escrita de los servicios prestados: **sí**

TV que comunica con recepción: **sí** TV con despertador luminoso: **sí**

Enchufe al lado de la cama: **sí** Puerta de entrada con mirilla: **no**

Avisadores luminosos de llamada a la puerta: **no** Señales de emergencia visuales: **sí**

Aseos comunes

Sistema de cierre de puertas con una señal visual de ocupado o libre: **no** Puertas de cabinas con una banda libre inferior que permite visualizar si hay alguien dentro: **sí**

Ascensor

Señales visuales de la planta y sentido de desplazamiento dentro y fuera de la cabina: **sí** Botón de emergencia con un testigo luminoso que confirme el registro de la llamada: **sí**

Sistema de emergencia

Sistemas de alarma en caso de emergencia con señales visuales: **sí**



☆☆☆☆ HOTELES 4 ESTRELLAS Vincci Soma



ACCESIBILIDAD FÍSICA

Habitación adaptada (Nº 322)	Nº de habitaciones adaptadas: 3
En planta 3ª, itinerario practicable mediante rampa descrita en apartado "Ascensor"	Ancho de puerta: 94 cm
Espacio libre de giro en interior (diámetro): Ø 150 cm	Altura de los mandos de la climatización: 154 cm
Altura de la cama: 50 cm	Espacio de acceso a la cama: derecho 85 cm , izquierdo 145 cm
Puertas del armario: puertas correderas de fácil apertura, sin tirador	Altura del perchero: 185 cm
Altura mín. y máx. de baldas y cajones del armario: 37 cm y 190 cm	
Cuarto de baño de la habitación adaptada	
Puerta: abre hacia fuera con ancho de 92 cm	Espacio libre de giro en interior (diámetro): Ø 150 cm
Inodoro:	
Altura del asiento: 40 cm	Altura del mecanismo de descarga: 74 cm
Espacio de acercamiento: lateral derecho de 140 cm y frontal de 100 cm	Barra de apoyo abatible a la derecha y altura: 52 - 69 cm
Barra de apoyo fija vertical a la izquierda y altura: 70 - 115 cm	Separación entre barras: 74 cm
Lavabo:	
Altura y fondo libre bajo el lavabo: 67 y 45 cm	Grifo: monomando de fácil manipulación
Altura del borde inferior del espejo: 120 cm	Altura mín. y máx. de los accesorios: 97 cm
Ducha:	
Ancho y fondo del espacio de acercamiento: 190 cm y 190 cm	Plato de ducha: con escalón de 7 cm
Suelo de ducha: antideslizante	Silla o asiento de ducha: asiento de ducha fijo y abatible
Altura y ubicación de barra de apoyo horizontal: no hay	Altura y ubicación de barra de apoyo vertical: 60 - 135 cm , misma pared del grifo y pared lateral al grifo
Grifo: monomando de fácil manipulación	Altura del grifo: 100 cm , en misma pared del asiento fijo
Alcachofa a 100 - 185 cm de altura. Es regulable en altura.	Mampara: sólo cortina
Aseo adaptado en zona común	
	Total de aseos adaptados del establecimiento: 1
Ubicación: junto a cafetería/buffet	En planta 1ª, itinerario accesible con el ascensor



ALOJAMIENTOS



Puerta general: no hay	Puerta: abatible hacia fuera con ancho de 94 cm
Espacio libre de giro en interior (diámetro): Ø 150 cm	
Inodoro	
Altura del asiento: 40 cm	Altura del mecanismo de descarga: 74 cm
Espacio de acercamiento: lateral derecho de 100 cm y frontal de 100 cm	Barra de apoyo abatible a la derecha y altura: 62 - 80 cm
Barra de apoyo a la izquierda: no hay	
Lavabo	
Altura y fondo libre bajo el lavabo: 64 y 45 cm	Grifo: monomando de fácil manipulación
Altura del borde inferior del espejo: 117 cm	Altura mín. y máx. de los accesorios: 80 cm y 120 cm
Ascensor	
Total de ascensores del establecimiento: 3 de iguales características.	
Plantas que comunica: todas. 2 cabinas comunican todas las plantas incluido el parking y la otra cabina solo comunica desde la recepción hasta las plantas superiores.	Itinerario: practicable por medio de una rampa de 2,55 m de longitud con un ancho libre de paso de 1,10 m y una pendiente del 21,2% para salvar tres escalones de 17 cm
Altura de los botones de llamada: 112 - 117 cm	Ancho de la puerta: 80 cm
Ancho y fondo de cabina: 106 cm y 135 cm	Altura mín. y máx. de los botones de mando: 97 cm y 120 cm
Altura del pasamanos: 90 cm	Espejo frente a la puerta: No pero si lateral

Otras estancias	Ubicación	Tipo de itinerario	Características destacables
Recepción	Planta baja	Practicable con plataforma elevadora alternativa a los cuatro escalones de la entrada.	Altura mostrador: 125 cm
Cafetería	Planta 1	Accesible con ascensor	Altura barra: 110 cm Altura de mesa: 82 cm Altura bajo mesa: 67 cm Ancho bajo mesa: 73 cm Fondo bajo mesa: 31 cm



★★★★ HOTELES 4 ESTRELLAS Vincci Soma



Restaurante/ Buffet desayunos	Planta 1	Accesible con ascensor	Altura barra buffet: 76 - 90 cm Altura de mesa: 82 cm Altura bajo mesa: 67 cm Ancho bajo mesa: 73 cm Fondo bajo mesa: 31 cm
Salas de reuniones (7)	Planta 1	Practicable mediante una rampa de 120 cm de longitud con un ancho libre de paso de 100 cm y una pendiente del 17,6%	Depende del evento el mobiliario es diferente
Gimnasio	Planta 1	Practicable mediante una rampa de 265 cm de longitud con un ancho libre de paso de 94 cm y una pendiente del 24,9%	Sin vestidores y aseos adaptados.
Aparcamiento:	Planta -1	Accesible con ascensor	Hay 3 plazas reservadas para PMR señalizadas con el SIA. Las plazas reservadas tienen un espacio de acercamiento lateral de 1,20 m de ancho.



ACCESIBILIDAD VISUAL

Habitación

Puertas de color contrastado respecto a paredes adyacentes: **sí** : Información de los servicios prestados disponible en braille: **no** y en macrocaracteres: **no**

Intensidad luminosa de la habitación regulable: **no** : Mando a distancia de la TV con números grandes: **sí** y de color contrastado: **sí**

Habitación sin elementos voladizos: **no** : Señales de emergencia sonoras: **sí**

Señalización

Rótulos de mismo formato: **sí**, altura media de **165 cm** y tamaño de letra: **de 3 a 6 cm**

Letras de color contrastado respecto al fondo: **sí** : Textos y símbolos **sin altorrelieve** y **sin braille**

Escaleras principales

Borde de los escalones señalizado con una franja antideslizante de color contrastado: **no** : Zócalo de protección lateral **≥12 cm** a cada lado: **sólo en un lado**

Los escalones tienen tabica: **sí**; bocel: **sí** : Todos los escalones son de una misma altura: **sí**

El hueco bajo la escalera está protegido: **sí** : Tiene pasamanos a cada lado: **sí**

Pasamanos continuos en los rellanos intermedios: **sí** : Pasamanos prolongados al principio y final: **no**

Franja de pavimento de textura distinta y color contrastado al principio y final de la escalera: **no**

Ascensor

Cabina con señales sonoras: **sí** : Botones de mando de color contrastado: **sí**

Botonera con números en altorrelieve: **sí** : Botonera con números en braille: **no**

Franja de pavimento de textura distinta y color contrastado frente a la puerta del ascensor: **no**

Sistema de emergencia del establecimiento

Sistemas de alarma en caso de emergencia con señales sonoras: **sí**

**HOTEL VINCCI VÍA 66**

Gran Vía, 66
28013 Madrid

Teléfono: 91 550 42 99
Fax: 91 183 55 40

Web: www.vinccihoteles.com

Metro con ascensor: Callao

Bus: 1, 2, 44, 46, 74, 75, 133, 138, 148 y C

ACCESO

- La entrada principal tiene **2** escalones sin rampa alternativa. La puerta es de vidrio, automática y corredera, mide **1,12 m** de ancho.
- Junto a ella hay un acceso alternativo con un escalón rebajado; la puerta tiene **2** hojas de vidrio, abatibles y de apertura manual; cada una mide **60 cm** de ancho.
- Las puertas no están señalizadas con franjas horizontales o logotipo de color contrastado.



ACCESIBILIDAD AUDITIVA

Habitación

Conexión a internet: **sí** : TV que comunica con recepción: **no**

TV con decodificador de teletexto: **sí** : TV con despertador luminoso: **sí**

Enchufe al lado de la cama: **sí** : Puerta de entrada con mirilla: **no**

Información escrita de los servicios prestados: **sí** : Avisadores luminosos de llamada a la puerta: **no**

Aseos comunes

Sistema de cierre de puertas con una señal visual de ocupado o libre: **no** : Puertas de cabinas con una banda libre inferior que permite visualizar si hay alguien dentro: **no**

Montacargas

Señales visuales de la planta y sentido de desplazamiento dentro y fuera de la cabina: **no** : Botón de emergencia con un testigo luminoso que confirme el registro de la llamada: **no**

Ascensor

Señales visuales de la planta y sentido de desplazamiento dentro y fuera de la cabina: **sí** : Botón de emergencia con un testigo luminoso que confirme el registro de la llamada: **sí**

Sistema de emergencia

Sistemas de alarma en caso de emergencia con señales visuales: **no**



ACCESIBILIDAD FÍSICA

Habitación adaptada En planta 3ª, itinerario accesible con montacargas alternativo a escalera y ascensor	Nº de habitaciones adaptadas: 3 Ancho de puerta: 84 cm
Espacio libre de giro en interior (diámetro): Ø 150 cm	Altura de los mandos de la climatización: 137 cm
Altura de la cama: 55 cm	Espacio de acceso a la cama: izquierda 95 cm
Altura del perchero: 195 cm	
Cuarto de baño de la habitación adaptada Puerta: corredera con ancho de 95 cm	Espacio libre de giro en interior (diámetro): Ø 150 cm
Inodoro: Altura del asiento: 40 cm	Altura del mecanismo de descarga: 110 cm
Espacio de acercamiento: lateral izquierdo 86 cm y frontal de 120 cm	Barra de apoyo abatible a la derecha; altura: 76 cm
Barra de apoyo abatible a la izquierda; altura: 76 cm	Separación entre barras: 65 cm
Lavabo: Altura y fondo libre bajo el lavabo: 81 y 40 cm	Grifo: monomando
Altura del borde inferior del espejo: 94 cm	Altura de los accesorios: 74-95 cm
Bañera: Altura de bañera: 54 cm	Barra de apoyo horizontal a 65-80 cm de altura
Tabla o superficie de transferencia: No hay	Hay una barra de apoyo vertical que sirve para regular la altura de la alcachofa
Grifo monomando a 60 cm , en pared corta	Tiene una mampara abatible
Aseo adaptado en zona común: En planta 1ª, itinerario accesible con montacargas alternativo a escalera y ascensor.	Nº de aseos adaptados: 1 Puerta: abre hacia fuera con ancho de 85 cm
Espacio libre de giro en interior (diámetro): Ø 150 cm	
Inodoro: Altura del asiento: 40 cm	Altura del mecanismo de descarga: 100 cm
Espacio de acercamiento: lateral derecho de 80 cm y frontal de 120 cm	Barra de apoyo abatible a la derecha y altura: 76 cm



Barra apoyo abatible a la izquierda; altura: 76cm	Separación entre barras: 73 cm
Lavabo: Altura y fondo libre bajo el lavabo: 75 y 40 cm	Grifo requiere el giro de la muñeca
Altura del borde inferior del espejo: 120 cm	Altura de los accesorios: 78-100 cm
Ascensores Montacargas (alternativo a las escaleras que conducen al ascensor, debe solicitarse su uso en recepción)	
Itinerario: accesible hasta la puerta	Altura de los botones de llamada: 130-140 cm
Ancho de la puerta: 82 cm	Ancho y fondo de cabina: 118 y 118 cm
Altura de pasamanos: 88 cm	
Ascensor Itinerario: accesible hasta la puerta usando el montacargas	Nº de ascensores: 3 Altura de los botones de llamada: 100 cm
Ancho de la puerta: 80 cm	Ancho y fondo de cabina: 137 y 92 cm
Altura de los botones de mando: 80 – 114 cm	No tiene pasamanos

Otras estancias	Ubicación	Tipo de itinerario	Características destacables
Recepción	Planta baja	Accesible	Altura mostrador: 116 cm
Cafetería	Planta 1ª	Accesible con montacargas y ascensor	Altura de mesas: 41-72 cm Tienen varios tipos de mesas
Restaurante/ buffet desayunos	Planta 1ª	Accesible con montacargas y ascensor	Altura barra buffet: 90 cm Altura de mesa: 73 cm Altura bajo mesa: 69 cm Ancho bajo mesa: 69 cm Fondo bajo mesa: 35 cm Mesas de pata central
Salas de reuniones (2 salas)	Planta 2ª	Accesible con montacargas y ascensor	Altura de mesa: 73 cm Altura bajo mesa: 65 cm Ancho mesa: 300 cm Fondo bajo mesa: 90 cm



ACCESIBILIDAD VISUAL

Señalización

Rótulos de mismo formato: **sí**, altura media de **180 cm** y tamaño de letra: **≥ 1,5 cm**

Letras de color contrastado respecto al fondo: **sí** ; Textos y símbolos **sin altorrelieve** y **sin braille**

Escaleras principales

Borde de los escalones señalado con una franja antideslizante de color contrastado: **no** ; Zócalo de protección lateral **≥12 cm** a cada lado: **sí**

Los escalones tienen tabica; bocel: **sí** ; Todos los escalones son de una misma altura: **sí**

El hueco bajo la escalera está protegido: **sí** ; Tiene pasamanos a cada lado: **no**

Pasamanos continuos en los rellanos intermedios: **no** ; Pasamanos prolongados al principio y final: **no**

Franja de pavimento de textura distinta y color contrastado al principio y final de la escalera: **no**

Ascensores

Montacargas

Cabina con señales sonoras: **no** ; Botones de mando de color contrastado: **sí**

Botonera con números en altorrelieve: **no** ; Botonera con números en braille: **no**

Ascensores

Cabina con señales sonoras: **sí** ; Botones de mando de color contrastado: **sí**

Botonera con números en altorrelieve: **sí** ; Botonera con números en braille: **sí**



HOTELES 5 ESTRELLAS

- 1 AC Palacio del Retiro**
- 2 AC Santo Mauro**
- 3 Eurostars Madrid Tower**
- 4 Gran Meliá Fénix**
- 5 Hesperia Madrid**
- 6 Hilton Madrid Airport**
- 7 Hospes**
- 8 Husa Princesa**
- 9 Intercontinental Madrid**
- 10 Meliá Castilla**
- 11 Meliá Madrid Princesa**
- 12 Miguel Ángel**
- 13 NH Palacio de Tepa**
- 14 Ritz Madrid**
- 15 Sheraton Madrid Mirasierra Hotel & Spa**
- 16 Silken Puerta América Madrid**
- 17 The Westin Palace Madrid**
- 18 Único**
- 19 Urban**
- 20 Villa Magna**





ALOJAMIENTOS



HOTEL AC PALACIO DEL RETIRO

Calle de Alfonso XII, 14
28014 Madrid

Teléfono: 91 523 74 60
 Fax: 91 523 74 31

Web: www.ac-hotels.com

Metro sin ascensor: Banco de España

Bus: 1, 2, 9, 15, 19, 20, 51, 52, 74, 146 y 202

ACCESO

- La entrada es accesible, sin desniveles.
- La puerta principal es de vidrio, automática y corredera, mide **1,15 m** de ancho. No está señalizada con franjas horizontales o logotipo de color contrastado.



ACCESIBILIDAD AUDITIVA

Habitación

Conexión a internet: **sí** Avisadores luminosos de llamada a la puerta: **no**

TV con decodificador de teletexto: **sí** Enchufe al lado de la cama: **sí**

Información escrita de los servicios prestados: **sí**

Aseos comunes

Sistema de cierre de puertas con una señal visual de ocupado o libre: **sí** Puertas de cabinas con una banda libre inferior que permite visualizar si hay alguien dentro: **no**

Ascensor

Señales visuales de la planta y sentido de desplazamiento dentro y fuera de la cabina: **sí** Botón de emergencia con un testigo luminoso que confirme el registro de la llamada: **no**

Sistema de emergencia

Sistemas de alarma en caso de emergencia con señales visuales: **no**



★★★★★HOTELES 5 ESTRELLAS

Ac Palacio del Retiro



ACCESIBILIDAD FÍSICA

Habitación adaptada

Itinerario con plataforma salvaescaleras precedida de un escalón y una rampa de **2,2 m** de longitud y inclinación adecuada del **6%**. Después con ascensor.

Nº de habitaciones adaptadas: **2**
Ancho de puerta: **87 cm**

Espacio libre de giro en interior (diámetro): **Ø 150 cm**

Altura de los mandos de la climatización: **159 cm**

Altura de la cama: **58 cm**

Espacio de acceso a la cama: derecha **70 cm**, izquierda **90 cm**

Altura del perchero: **167 cm**

Cuarto de baño de la habitación adaptada

Puerta: con ancho de **78,5 cm**

Espacio libre de giro en interior (diámetro): **Ø 150 cm**

Inodoro:

No tiene un espacio de acercamiento lateral adecuado

Altura del asiento: **41 cm**

Altura del mecanismo de descarga:

Espacio de acercamiento: por un lado de **53 cm**

Barra de apoyo **abatible por el lado de acercamiento**

Barra de apoyo **fija por el lado contrario**

Lavabo:

Altura del borde inferior del espejo: **109 cm**

Altura de los accesorios: **100 y 114 cm**

Ducha:

Asiento de ducha: **fijo**

Plato de ducha **enrasado con el suelo**

Suelo de ducha: **antideslizante** Sin barras de apoyo

Aseo adaptado en zona común:

Nº de aseos adaptados: **1**
Puerta: con ancho de **90 cm**

Itinerario con plataforma salvaescaleras precedida de un escalón y una rampa de **2,2 m** de longitud inclinación adecuada del **6%**

Espacio libre de giro en interior (diámetro): **Ø 150 cm**

Inodoro:

Altura del asiento: **41 cm**

Espacio acercamiento: lateral derecho de **80 cm**, lateral izquierdo de **80 cm**

Barra de apoyo **abatible a ambos lados del inodoro**

Lavabo:

Altura del borde inferior del espejo: **97 cm**

Altura de los accesorios: **102 cm**

Altura y fondo libre bajo el lavabo: **77 y 25 cm**

Grifo **monomado**



ALOJAMIENTOS



Ascensores	
Itinerario: con plataforma salvaescaleras	Altura del pasamanos: 90-160 cm
Ancho de la puerta: 80 cm	Ancho y fondo de cabina: 96 cm y 113 cm

Otras estancias	Ubicación	Tipo de itinerario	Características destacables
Recepción	Planta baja	Accesible	Altura mostrador: 113 cm
Cafetería	Planta baja	Con plataforma salvaescaleras precedida de un escalón y la rampa descrita	
Restaurante	Planta baja	Accesible	Altura de mesa: 74 cm Altura bajo mesa: 70 cm Ancho bajo mesa: 102 cm Fondo bajo mesa: 97 cm
Salas de reuniones	Planta -1	Con ascensor y con plataforma salvaescaleras precedida de un escalón y la rampa descrita	



★★★★★ HOTELES 5 ESTRELLAS

Ac Palacio del Retiro



ACCESIBILIDAD VISUAL

Señalización

Rótulos de mismo formato: **sí**, altura media de 157 y 187 cm y tamaño de letra: $\geq 1,5$ cm

Letras de color contrastado respecto al fondo: **sí** Textos y símbolos **sin altorrelieve** y **sin braille**

Escaleras principales

Borde de los escalones señalado con una franja antideslizante de color contrastado: **no** Zócalo de protección lateral ≥ 12 cm a cada lado: **sí**

Todos los escalones son de una misma altura: **sí** Pasamanos continuos en los rellanos intermedios: **no**

Franja de pavimento de textura distinta y color contrastado al principio y final de la escalera: **no**

Ascensor

Cabina con señales sonoras: **no** Botonera con números en braille: **sí**

Botonera con números en altorrelieve: **sí**



ALOJAMIENTOS



HOTEL AC SANTO MAURO

Calle de Zurbano, 36
28014 Madrid

Teléfono: 91 319 69 00
Fax: 91 308 54 77

Web: www.ac-hotels.com

Metro sin ascensor: Rubén Darío

Bus: 7

ACCESO

- La entrada principal tiene escalones aislados y una escalera sin rampa alternativa.
- La puerta es de apertura manual, tiene 2 hojas de vidrio abatibles, cada una de 80 cm de ancho. No está señalizada con franjas horizontales o logotipo de color contrastado.



ACCESIBILIDAD AUDITIVA

Habitación	
Conexión a internet: sí	
TV con decodificador de teletexto: sí	TV con despertador luminoso: no
Enchufe al lado de la cama: sí	Puerta de entrada con mirilla: sí
Información escrita de los servicios prestados: sí	Avisadores luminosos de llamada a la puerta: no
Aseos comunes	
Sistema de cierre de puertas con una señal visual de ocupado o libre: no	Puertas de cabinas con una banda libre inferior que permite visualizar si hay alguien dentro: no
Ascensor	
Señales visuales de la planta y sentido de desplazamiento dentro y fuera de la cabina: sí	Botón de emergencia con un testigo luminoso que confirme el registro de la llamada: no
Sistema de emergencia	
Sistemas de alarma en caso de emergencia con señales visuales: no	



★★★★★HOTEL 5 ESTRELLAS

Ac Santo
Mauro



ACCESIBILIDAD FÍSICA

Habitación adaptada (Nº)

Nº de habitaciones adaptadas: 7, situadas en un edificio contiguo al de la recepción

Se accede por un itinerario exterior que tiene escalones aislados, con una rampa alternativa de 5,90 m de longitud y una inclinación adecuada del 7%. Dispone de pasamanos a una altura de 90 cm

Ancho de puerta: 130 cm

Espacio libre de giro en interior (diámetro): Ø 150cm

Altura de mandos de la climatización: 148 y 153 cm

Altura de la cama: 61 cm

Espacio de acceso a la cama: derecha 118 cm, izquierda 116 cm

Puertas del armario: de difícil apertura

Altura del perchero: 156 cm

Altura de baldas y cajones del armario: 13 y 83 cm

Cuarto de baño de la habitación adaptada

Puerta: con ancho de 82 cm

Espacio libre de giro en interior (diámetro): Ø 150 cm

Inodoro:

Altura del asiento: 42 cm

Altura del mecanismo de descarga: 79 cm

Espacio acercamiento: por un lado de 93 cm

Barra apoyo abatible por el lado de acercamiento y altura: 76 y 91 cm

No tiene barra de apoyo en el lado contrario

Lavabo:

Altura y fondo libre bajo el lavabo: 77 y 55 cm

Grifo: monomando

Altura del borde inferior del espejo: 100 cm

Altura de los accesorios: 86 y 124 cm

Ducha:

Suelo de ducha: antideslizante

Plato de ducha con escalón

Alcachofa regulable en altura: sí

Asiento de ducha: fijo

No tiene barra de apoyo horizontal

Tiene una barra de apoyo vertical que sirve para regular la altura de la alcachofa

Ascensores del edificio principal

Itinerario: accesible hasta la puerta

Altura de los botones de llamada: 133 cm

Ancho de la puerta: 69,5 cm

Ancho y fondo de cabina: 101 cm y 88,5 cm

Altura de los botones de mando: 118 – 116 cm



ALOJAMIENTOS



Otras estancias	Ubicación	Tipo de itinerario	Características destacables
Recepción	Planta baja	Desde la entrada con escalera	Altura mostrador: 91 y 123 cm
Aseos comunes	Planta baja	Desde recepción con huecos de paso estrechos de 67 cm de ancho	Ninguno está adaptado para usuarios de silla de ruedas
Cafetería	Planta baja	Desde recepción sin desniveles pero con huecos de paso estrechos	Altura de mesa: 73 cm Altura bajo mesa: 70 cm Ancho bajo mesa: 49 cm Fondo bajo mesa: 30 cm
Restaurante/ Buffet desayunos	Planta baja	Desde recepción sin desniveles pero con huecos de paso estrechos	Ancho de puerta de entrada: 62 cm Altura de mesa: 73 cm Altura bajo mesa: 66 cm Ancho bajo mesa: 78 cm Fondo bajo mesa: 90 cm
Salas de reuniones (1 sala)	Planta baja	Accesible	
Aparcamiento	Planta -1	No accesible con escalones	No hay plazas reservadas para PMR señalizadas con el SIA . Tienen servicio de aparcacoches



★★★★★ HOTELES 5 ESTRELLAS

Ac Santo Mauro



ACCESIBILIDAD VISUAL

Señalización

Rótulos de mismo formato: **sí**, altura media de **170 cm** y tamaño de letra: **≥ 1,5 cm**

Letras de color contrastado respecto al fondo: **sí** : Textos y símbolos **sin altorrelieve** y **sin braille**

Escaleras principales

Borde de los escalones señalado con una franja antideslizante de color contrastado: **sí** : Zócalo de protección lateral **≥12 cm** a cada lado: **no**

Los escalones tienen tabica: **sí**; bocel: **no** : Todos los escalones son de una misma altura: **sí**

El hueco bajo la escalera está protegido: **no hay** : Tiene pasamanos a cada lado: **a cada lado**

Pasamanos continuos en los rellanos intermedios: **no** : Pasamanos prolongados al principio y final: **no**

Franja de pavimento de textura distinta y color contrastado al principio y final de la escalera: **no**

Ascensor

Cabina con señales sonoras: **sí** : Botonera con números en braille: **sí**



ALOJAMIENTOS



HOTEL EUROSTARS MADRID TOWER

-  Paseo de la Castellana, 259 B
28046 Madrid
-  **Teléfono:** 91 334 27 00
B 91 334 27 01
-  **Web:** www.eurostarsmadridtower.com
-  **Metro con ascensor:** Chamartín
-  **Bus:** 13, 67, 124, 134, 147, 176 Y 178

ACCESO

- La entrada principal al hotel es accesible, sin desniveles.
- La puerta principal es de vidrio, automática y giratoria, con ancho de paso de **1,70 m**.
- Existen dos puertas alternativas abatibles de vidrio a cada lado de la giratoria, y miden **80 cm** de ancho.
- Ninguna está señalizada con franjas horizontales o logotipo de color contrastado.



ACCESIBILIDAD AUDITIVA

Habitación	
Conexión a internet: sí	TV que comunica con recepción: no
TV con decodificador de teletexto: sí	TV con despertador luminoso: sí
Enchufe al lado de la cama: sí	Puerta de entrada con mirilla: no
Información escrita de los servicios prestados: sí	Avisadores luminosos de llamada a la puerta: no
Aseos comunes	
Sistema de cierre de puertas con una señal visual de ocupado o libre: no	Puertas de cabinas con una banda libre inferior que permite visualizar si hay alguien dentro: no
Ascensor	
Señales visuales de la planta y sentido de desplazamiento dentro y fuera de la cabina: sí	Botón de emergencia con testigo luminoso que confirme el registro de la llamada: sí
Sistema de emergencia	
Sistemas de alarma en caso de emergencia con señales visuales: no	



★★★★★HOTEL 5 ESTRELLAS Eurostars Madrid Tower



ACCESIBILIDAD FÍSICA

Habitación adaptada (Nº 701)	
En planta 7 , itinerario accesible con ascensor	Nº de habitaciones adaptadas: 10 Ancho de puerta: 73 cm
Espacio libre de giro en interior (diámetro): Ø 150cm	Altura de mandos de la climatización: 150 cm
Altura de la cama: 70 cm	Espacio de acceso a la cama: derecha 70 cm , izquierda 140 cm Altura del perchero: 190 cm
Puertas del armario: abatibles con tiradores de difícil apertura	
Altura de baldas y cajones del armario: 80-100 cm	
Cuarto de baño de la habitación adaptada	
Puerta: corredera con ancho de 78 cm	Espacio libre de giro en interior (diámetro): Ø 150 cm
Inodoro:	
Altura del asiento: 40 cm	Altura del mecanismo de descarga: 100 cm
Espacio acercamiento: lateral derecho de 80 cm y frontal de 150 cm	Barra apoyo abatible a la derecha; altura: 70-85 cm
Barra de apoyo fija a la izquierda y altura: 70-85 cm	Separación entre barras: 69 cm
Lavabo:	
Altura y fondo libre bajo el lavabo: 80 y 70 cm	Grifo: monomando
Altura del borde inferior del espejo: 80 cm	Altura de los accesorios: 80 cm
Bañera:	
Altura de bañera: 45 cm	Barra de apoyo horizontal a 70 cm de altura en todo el perímetro de la bañera
Silla de bañera móvil giratoria, con respaldo	No tiene barra de apoyo vertical
Grifo monomando a 60 cm en pared corta	Alcachofa a 140 cm . No es regulable en altura
No tiene cortina ni mampara	
Aseo adaptado en zona común:	
Nº de aseos adaptados: 3 ; 2 aseos en planta -1 junto a los salones y otro aseo de similares características en planta 30	
En planta 30 , itinerario accesible con ascensor	Puerta: abre hacia dentro con ancho de 76 cm
Espacio libre de giro en interior (diámetro): Ø 150 cm	
Inodoro:	
Altura del asiento: 42 cm	Altura del mecanismo de descarga: 100 cm



ALOJAMIENTOS



Espacio de acercamiento: lateral derecho de 82 cm y frontal de 140 cm	Barra apoyo abatible a la derecha; altura: 74-90 cm
Barra de apoyo fija a la izquierda y altura: 74 - 90 cm	
Lavabo:	
Altura y fondo libre bajo el lavabo: 84 y 70 cm	Grifo monomando
Altura del borde inferior del espejo: 83 cm	Altura de los accesorios: 86 cm
Ascensores	Nº de ascensores: 5
Ascensor nº1	Comunica desde la planta -2 hasta la planta 30
Itinerario: accesible hasta la puerta	Altura de los botones de llamada: 115 cm
Ancho de la puerta: 110 cm	Ancho y fondo de cabina: 128 y 167 cm
Altura de los botones de mando: 90 - 150 cm	Altura del pasamanos: 90 cm
Ascensor nº2	Comunica desde recepción hasta la planta -3 del aparcamiento
Itinerario: accesible hasta la puerta	Altura de los botones de llamada: 115 cm
Ancho de la puerta: 110 cm	Ancho y fondo de cabina: 128 y 167 cm
Altura de los botones de mando: 90 - 150 cm	Altura del pasamanos: 90 cm

Otras estancias	Ubicación	Tipo de itinerario	Características destacables
Recepción	Planta baja	Accesible	Altura mostrador: 115 cm
Cafetería/ Terraza	Planta -1	Accesible	Altura barra: 110 cm Altura de mesa: 45 cm
Restaurante/ Buffet desayunos	Planta 30	Accesible	Altura barra buffet: 72-100 cm Altura de mesa: 75 cm Altura bajo mesa: 74 cm Ancho bajo mesa: 70 cm Fondo bajo mesa: 35 cm Mesas con pata central
Salas de reuniones (28 salas)	Planta -2	Accesible	Altura de mesa: 73 cm Altura bajo mesa: 72 cm Ancho bajo mesa: 141 cm Fondo bajo mesa: 46 cm



☆☆☆☆☆HOTELES 5 ESTRELLAS Eurostars

Madrid Tower

Gimnasio/ Spa	Planta 29	Accesible	Vestidores y aseos no adaptados para usuarios de silla de ruedas. Sin grúa para entrar al vaso de la piscina
Aparcamiento	Planta -3	Accesible	Hay 6 plazas reservadas para PMR señalizadas con el SIA en el suelo



ACCESIBILIDAD VISUAL

Señalización

Rótulos de mismo formato: **sí**, altura media de **110-200 cm** y tamaño de letra: **≥ 1,5 cm**

Letras de color contrastado respecto al fondo: **sí** ; Textos y símbolos **sin altorrelieve** y **sin braille**

Escaleras principales

Borde de los escalones señalizado con una franja antideslizante de color contrastado: **no** ; Zócalo de protección lateral **≥12 cm** a cada lado: **sí**

Los escalones tienen tabica: **sí**; bocel: **no** ; Todos los escalones son de una misma altura: **sí**

El hueco bajo la escalera está protegido: **sí** ; Tiene pasamanos a cada lado: **sí**

Pasamanos continuos en los rellanos intermedios: **no** ; Pasamanos prolongados al principio y final: **no**

Franja de pavimento de textura distinta y color contrastado al principio y final de la escalera: **no**


Ascensor

Cabina con señales sonoras: **sí** ; Botones de mando de color contrastado: **sí**






Botonera con números en altorrelieve: **no** ; Botonera con números en braille: **no**



ALOJAMIENTOS



HOTEL GRAN MELIÁ FÉNIX

-  Calle de Hermosilla, 2
28001 Madrid
-  **Teléfono:** 91 431 67 00
Fax: 91 576 06 61
-  **Web:** www.solmelia.com
-  **Metro sin ascensor:** Colón y Serrano
-  **Bus:** 5, 14, 27, 45 y 150

ACCESO

- La entrada es accesible, sin desniveles.
- La puerta es de vidrio, automática y corredera, mide **1,30 m** de ancho. Está señalizada con franjas horizontales o logotipo de color contrastado.



ACCESIBILIDAD AUDITIVA

Habitación	
Conexión a internet: sí	TV que comunica con recepción: no
TV con decodificador de teletexto: sí	TV con despertador luminoso: no
Enchufe al lado de la cama: sí	Puerta de entrada con mirilla: no
Información escrita de los servicios prestados: sí	Avisadores luminosos de llamada a la puerta: no
Aseos comunes	
Sistema de cierre de puertas con una señal visual de ocupado o libre: no	Puertas de cabinas con una banda libre inferior que permite visualizar si hay alguien dentro: no
Ascensor	
Señales visuales de la planta y sentido de desplazamiento dentro y fuera de la cabina: sí	Botón de emergencia con testigo luminoso que confirme el registro de la llamada: no
Sistema de emergencia	
Sistemas de alarma en caso de emergencia con señales visuales: no	



★★★★★HOTELES 5 ESTRELLAS Gran Meliá Fénix



ACCESIBILIDAD FÍSICA

Habitación adaptada	
litinerario accesible con ascensor	Nº de habitaciones adaptadas: 4
Espacio libre de giro en interior (diámetro): Ø 150 cm	Ancho de puerta: 87 cm
Altura de la cama: 56 cm	Altura de los mandos de la climatización: táctil a 70 cm
Puertas del armario: difícil apertura	Espacio de acceso a la cama: por un lado 200 cm
Cuarto de baño de la habitación adaptada	
Puerta: con ancho de 89 cm	Altura del perchero: 198 cm
Inodoro:	
Altura del asiento: 47 cm	Espacio libre de giro en interior (diámetro): Ø 150 cm
Altura del mecanismo de descarga: 92 cm	
Espacio de acercamiento: por un lado de 97 cm	Altura del mecanismo de descarga: 92 cm
Barra de apoyo abatible a la izquierda y regulable en altura	Barra de apoyo abatible a la derecha y regulable en altura
	Separación entre barras: 65 cm
Lavabo:	
Altura y fondo libre bajo el lavabo: 68 y 80 cm	Grifo: monomando
Altura del borde inferior del espejo: 82 cm	Altura de los accesorios: entre 76 y 135 cm
Ducha:	
Suelo de ducha: antideslizante	Plato de ducha con escalón
Grifo monomando en pared accesible	Asiento de ducha: fijo y regulable en altura
Altura y ubicación de barra de apoyo horizontal: 90 cm, pared lateral al giro	Tiene una barra de apoyo vertical que sirve para regular la altura de la alcahofa
Aseo adaptado en zona común:	
litinerario accesible con ascensor	Puerta: con ancho de 81 cm
Espacio libre de giro en interior (diámetro): Ø 150 cm	
Inodoro:	
Altura del asiento: 45 cm	Altura del mecanismo de descarga: 90 cm
Altura del mecanismo de descarga: 90 cm	
Espacio de acercamiento: lateral derecho de 68 cm , lateral izquierdo de 66 cm	Barra de apoyo abatible a la derecha y altura: 75 y 89 cm
Barra apoyo abatible a la izquierda; altura: 75-89 cm	Separación entre barras: 56 cm



ALOJAMIENTOS



Lavabo:	
Altura y fondo libre bajo el lavabo: 65 y 22 cm	Grifo monomando
Altura del borde inferior del espejo: 90 cm	Altura de los accesorios: 84 cm
Ascensores	
Itinerario: accesible hasta la puerta	Altura de los botones de llamada: 121 cm
Ancho de la puerta: 81 cm	Ancho y fondo de cabina: 115 y 142 cm
Altura de los botones de mando: 105 y 129 cm	

Otras estancias	Ubicación	Tipo de itinerario	Características destacables
Recepción	Planta baja	Accesible	Altura mostrador: 106 cm
Cafetería	Planta baja	Accesible	Altura de mesa: 68 cm Altura bajo mesa: 62,5 cm Ancho bajo mesa: 81 cm Fondo bajo mesa: 26 cm Mesas con pata central
Restaurante/ Buffet desayunos	Planta baja	Accesible	Altura de mesa: 75 cm Altura bajo mesa: 73 cm Ancho bajo mesa: 100 cm Fondo bajo mesa: 69,5 cm
Salas de reuniones	Planta -1	Accesible con ascensor	
Aparcamiento	Planta -1	Accesible con ascensor	No tiene plazas reservadas para PMR señalizadas con el SIA . Dispone de servicio de aparcacoches



★★★★★ HOTELES 5 ESTRELLAS

Gran Meliá Fénix



ACCESIBILIDAD VISUAL

Señalización

Rótulos de mismo formato: **sí**, altura media de **176 y 193 cm** y tamaño de letra: **≥ 1,5 cm**

Letras de color contrastado respecto al fondo: **sí** : Textos y símbolos **sin altorrelieve** y **sin braille**

Escaleras principales

Borde de los escalones señalado con una franja antideslizante de color contrastado: **no** : Zócalo de protección lateral **≥12 cm** a cada lado: **no es continuo**

Pasamanos continuos en los relanos intermedios: **no** : Todos los escalones son de una misma altura: **sí**

Franja de pavimento de textura distinta y color contrastado al principio y final de la escalera: **no**

Ascensor

Cabina con señales sonoras: **no** : Botones de mando de color contrastado: **sí**

Botonera con números en altorrelieve: **sí** : Botonera con números en braille: **sí**



ALOJAMIENTOS



HOTEL HESPERIA MADRID

Paseo de la Castellana, 57
28046 Madrid

Teléfono: 91 210 88 00
Fax: 91 210 88 99

Web: www.hesperia-madrid.com

Metro con ascensor: Gregorio Marañón

Bus: 7, 14, 27, 40, 45, 147 y 150

ACCESO

- La entrada principal tiene un escalón aislado (situado delante de la puerta) sin rampa alternativa. Existen dos puertas de acceso, una automática de **1,40 m** de ancho y otra de apertura manual **>80 cm**. Ambas son de vidrio y están señalizadas con franjas horizontales de color contrastado.
- Desde la entrada hasta la recepción hay dos tramos de tres escalones sin rampa alternativa.
- Existe un itinerario alternativo sin escalones por una puerta situada junto a la principal que mide **> 80 cm** de ancho, después hay un pasillo de **1,10 m** de ancho que conduce a la recepción, ascensores y cafetería.



ACCESIBILIDAD AUDITIVA

Habitación	
Conexión a internet: sí	TV que comunica con recepción: no
TV con decodificador de teletexto: sí	TV con despertador luminoso: no
Enchufe al lado de la cama: sí	Puerta de entrada con mirilla: sí
Información escrita de los servicios prestados: sí	Avisadores luminosos de llamada a la puerta: sí
Aseos comunes	
Sistema de cierre de puertas con una señal visual de ocupado o libre: no	Puertas de cabinas con una banda libre inferior que permite visualizar si hay alguien dentro: no
Ascensor	
Señales visuales de la planta y sentido de desplazamiento dentro y fuera de la cabina: sí	Botón de emergencia con un testigo luminoso que confirme el registro de la llamada: no
Sistema de emergencia	
Sistemas de alarma en caso de emergencia con señales visuales: no	

★★★★★HOTEL 5 ESTRELLAS



Hesperia
Madrid



ACCESIBILIDAD FÍSICA

Habitación adaptada	Nº de habitaciones adaptadas: 2
Itinerario accesible con ascensor	Ancho de puerta: 77 cm
Espacio libre de giro en interior (diámetro): Ø 150 cm	Altura de los mandos de la climatización: 150 cm
Altura de la cama: 61 cm	Espacio de acceso a la cama: derecha 85 cm , izquierda 114 cm
Altura del perchero: 183 cm	
Cuarto de baño de la habitación adaptada	
Puerta: con ancho de 100 cm	Espacio libre de giro en interior (diámetro): Ø 150 cm
Inodoro:	
Altura del asiento: 40 cm	Altura del mecanismo de descarga: 92 cm
Espacio de acercamiento: por un lado de 136 cm	Barra de apoyo abatible regulable en altura por el lado de acercamiento
No tiene barra de apoyo en el lado contrario	
Lavabo:	
Altura del borde inferior del espejo: 90 cm	Altura de los accesorios: 84-121 cm
Bañera:	
Altura de bañera: 40 cm	Barra de apoyo horizontal a 120 cm de altura
Grifo monomando	No tiene barra de apoyo vertical
Aseo adaptado en zona común:	
Nº de aseos adaptados: 1	Itinerario accesible con ascensor
Espacio libre de giro en interior (diámetro): Ø 150 cm	Puerta: con ancho de 80 cm
Inodoro:	
Ningún espacio lateral de acercamiento adecuado	
Altura del asiento: 44 cm	Espacio de acercamiento: sólo frontal >80 cm
Barra de apoyo fija a la izquierda	Barra de apoyo abatible la derecha
Lavabo:	
Altura del borde inferior del espejo: 111 cm	Altura de los accesorios: 83-110 cm
Ascensores	
Nº de ascensores: 2	Ascensor 1: conduce a las salas de reuniones
Itinerario: accesible hasta la puerta por la entrada alternativa	Ancho y fondo de cabina: 115 cm y 142 cm
Ancho de la puerta: 81 cm	Altura de los botones de mando: 90 - 160 cm



ALOJAMIENTOS



Ascensor 2:

Itinerario: accesible hasta la puerta por la entrada alternativa	Ancho y fondo de cabina: 135 cm y 140 cm
Ancho de la puerta: 78 cm	Altura de los botones de mando: 90 – 160 cm

Otras estancias	Ubicación	Tipo de itinerario	Características destacables
Recepción	Planta baja	Accesible por entrada alternativa	Altura mostrador: 120 cm
Cafetería	Planta baja	Accesible desde recepción	Altura de mesa: 76 cm Altura bajo mesa: 72 cm Ancho bajo mesa: 57 cm Fondo bajo mesa: 120 cm
Restaurante	Planta bja	Accesible desde el interior y con rampa desde el exterior de 8% de inclinación	Altura de mesa: 76 cm Altura bajo mesa: 71 cm Ancho bajo mesa: 61 cm Fondo bajo mesa: 110 cm
Salas de reuniones		Accesible desde recepción con ascensor	
Aparcamiento	Planta -1	Accesible con ascensor	Ha y 2 plazas reservadas para PMR señalizadas con el SIA



★★★★★ HOTELES 5 ESTRELLAS

Hesperia Madrid



ACCESIBILIDAD VISUAL

Señalización

Rótulos de mismo formato: **sí**, altura media de **160-169 cm** y tamaño de letra: **≥ 1,5 cm**

Letras de color contrastado respecto al fondo: **sí** : Textos y símbolos **sin altorrelieve** y **sin braille**

Escaleras principales

Borde de los escalones señalizado con una franja antideslizante de color contrastado: **no** : Zócalo de protección lateral **≥12 cm** a cada lado: **no continuo**

Pasamanos continuos en los rellanos intermedios: **no** : Todos los escalones son de una misma altura: **sí**


Franja de pavimento de textura distinta y color contrastado al principio y final de la escalera: **no**

Ascensor

Cabina con señales sonoras: **no** : Botonera con números en braille: **sí**
Botonera con números en altorrelieve: **sí**



ALOJAMIENTOS



HILTON
MADRID AIRPORT

HOTEL HILTON MADRID AIRPORT

Avenida de la Hispanidad, 2 - 4
28042 Madrid

Teléfono: 91 153 40 00
 Fax: 91 153 40 01

Web: www.hilton.com

Bus: 114

ACCESO

- La entrada principal al hotel es sin desniveles.
- La puerta es automática y giratoria. Existe **1** puerta alternativa abatible, a cada lado de la giratoria y mide **80 cm** de ancho.
- Las puertas abatibles laterales son de vidrio y no están señalizadas con franjas o logotipo de color contrastado.



ACCESIBILIDAD AUDITIVA

Habitación	
Conexión a internet: sí	TV que comunica con recepción: sí
TV con decodificador de teletexto: sí	TV con despertador luminoso: sí
Enchufe al lado de la cama: sí	Puerta de entrada con mirilla: sí
Información escrita de los servicios prestados: sí	Avisadores luminosos de llamada a la puerta: no
Aseos comunes	
Sistema de cierre de puertas con una señal visual de ocupado o libre: no	Puertas de cabinas con una banda libre inferior que permite visualizar si hay alguien dentro: no
Ascensor	
Señales visuales de la planta y sentido de desplazamiento dentro y fuera de la cabina: sí	Botón de emergencia con un testigo luminoso que confirme el registro de la llamada: no
Sistema de emergencia	
Sistemas de alarma en caso de emergencia con señales visuales: no	



★★★★★HOTELES 5 ESTRELLAS

Hilton
Madrid Airport



ACCESIBILIDAD FÍSICA

Habitación adaptada (Nº 134)	Nº de habitaciones adaptadas: 6
Itinerario: accesible utilizando el ascensor	Ancho de puerta: 92 cm
Espacio libre de giro en interior (diámetro): Ø 150 cm	Altura de los mandos de la climatización: 130 cm
Altura de la cama: 60 cm	Espacio de acceso a la cama: derecha 170 cm , izquierda 106 cm
Puertas del armario: corredoras con tiradores de fácil apertura	Altura del perchero: 185 cm con perchas de mango largo.
Altura de baldas y cajones del armario: 20 – 70 cm	
Cuarto de baño de la habitación adaptada	
Puerta: corredera y curva con ancho de 92 cm	Espacio libre de giro en interior (diámetro): Ø 150 cm
Inodoro: esta situado entre dos paredes	
Altura del asiento: 42 cm	Altura del mecanismo de descarga: 85 cm
No hay espacio de acercamiento lateral sólo frontal de 60 cm	Barra de apoyo fija a la derecha y altura: 80 cm
Barra de apoyo fija a la izquierda y altura: 80 cm	Separación entre barras: 69 cm
Lavabo: hay un mueble bajo el lavabo que impide la aproximación frontal con la silla de ruedas	
Altura y fondo libre bajo el lavabo: no hay	Grifo: de difícil manipulación
Altura del borde inferior del espejo: 90 cm	Altura de los accesorios: 50 – 80 cm
Ducha: sus reducidas dimensiones y espacio de acercamiento inadecuado, impiden su utilización a un usuario de silla de ruedas	
Ancho de espacio de acercamiento: 98 cm	Plato de ducha: enrasado con el suelo
Suelo de ducha: antideslizante	Silla o asiento de ducha: no hay
Altura y ubicación de barra de apoyo horizontal: 93 cm, pared lateral al grifo	Altura y ubicación de barra de apoyo vertical: 60 – 160 cm, misma pared del grifo
Grifo de difícil manipulación	Altura del grifo: 100 – 130 cm, en pared accesible
Alcachofa regulable en altura: sí	Tiene una mampara fija
Aseo adaptado en zona común : Nº de aseos adaptados: 2	
En planta -1 , itinerario accesible con ascensor	Puerta: abatible hacia fuera con ancho de 84 cm
Espacio libre de giro en interior (diámetro): Ø 150 cm	
Inodoro:	
Altura del asiento: 40 cm	Altura del mecanismo de descarga: 85 cm



ALOJAMIENTOS



Espacio de acercamiento: derecha: 95 cm , izquierda ninguno, frontal: 155 cm	Barra de apoyo abatible a la derecha y altura: 60 y 77 cm
Barra de apoyo fija a la izquierda y altura: 77 cm	Separación entre barras: 76 cm
Lavabo:	
Altura y fondo libre bajo el lavabo: 66 cm y 35 cm	Grifo monomando
Altura del borde inferior del espejo: 80 cm	Altura de los accesorios: 100 cm
Ascensores panorámicos	Nº de ascensores: 3
Itinerario: accesible hasta la puerta	Altura de los botones de llamada: 100 cm
Ancho de la puerta: 120 cm	Ancho y fondo de cabina: 128 cm y 228 cm
Altura de los botones de mando: 90 – 160 cm	Altura del pasamanos: 80 – 90 cm

Otras estancias	Ubicación	Tipo de itinerario	Características destacables
Recepción	Planta baja	Accesible	Altura mostrador: 118 cm
Cafetería	Planta baja	Accesible	Altura de barra: 114 cm
Restaurante/ buffet desayunos	Planta baja	Accesible	Altura barra buffet: 87 cm
Salas de reuniones (15 salas)	Planta baja	Accesible	
Piscina y gimnasio	Planta 1ª	Accesible con ascensor	Sin grúa para entrar a la piscina. Sin vestidores y aseos adaptados
Aparcamiento	Planta -1	Accesible con ascensor	Hay 2 plazas reservadas para PMR señalizadas con el SIA



☆☆☆☆☆ HOTELES 5 ESTRELLAS

Hilton
Madrid Airport



ACCESIBILIDAD VISUAL

Señalización

Rótulos de mismo formato: **sí**, altura media de **180 cm** y tamaño de letra: **≥ 1,5 cm**

Letras de color contrastado respecto al fondo: **sí**

Textos y símbolos **sin altorrelieve** y **sin braille**

Escaleras principales

Borde de los escalones señalizado con una franja antideslizante de color contrastado: **no**

Zócalo de protección lateral **≥ 12 cm** a cada lado: **sí**

Los escalones tienen tabica: **sí**; bocel: **no**

Todos los escalones son de una misma altura: **sí**

El hueco bajo la escalera está protegido: **no hay**

Tiene pasamanos a cada lado: **sí**

Pasamanos continuos en los rellanos intermedios: **no**

Pasamanos prolongados al principio y final: **no**

Franja de pavimento de textura distinta y color contrastado al principio y final de la escalera: **no**

Ascensor

Cabina con señales sonoras: **sí**


Botones de mando de color contrastado: **sí**

Botonera con números en altorrelieve: **sí**

Botonera con números en braille: **no**



ALOJAMIENTOS



HOTEL HOSPE

- Plaza de la Independencia, 3
28001 Madrid
- Teléfono: 91 432 29 11
 Fax: 91 432 29 12
- Web: www.hospes.com
- Metro sin ascensor: Retiro
- Bus: 1, 2, 9, 15, 20, 51, 52, 74, 146 y 202

ACCESO

- La entrada principal es accesible, sin desniveles.
- Hay 2 puertas contiguas, la primera tiene 2 hojas abatibles de apertura manual y mide 1,50 m de ancho, permanece siempre abierta. La segunda es de vidrio, automática y corredera, está señalizada con el logotipo del hotel de color no contrastado.



ACCESIBILIDAD AUDITIVA

Habitación	
Conexión a internet: sí	TV que comunica con recepción: no
TV con decodificador de teletexto: sí	TV con despertador luminoso: sí
Enchufe al lado de la cama: sí	Puerta de entrada con mirilla: no
Información escrita de los servicios prestados: sí	Avisadores luminosos de llamada a la puerta: no
Aseos comunes	
Sistema de cierre de puertas con una señal visual de ocupado o libre: no	Puertas de cabinas con una banda libre inferior que permite visualizar si hay alguien dentro: no
Ascensor	
Señales visuales de la planta y sentido de desplazamiento dentro y fuera de la cabina: sí	Botón de emergencia con un testigo luminoso que confirme el registro de la llamada: no
Sistema de emergencia	
Sistemas de alarma en caso de emergencia con señales visuales: no	

★★★★★HOTELES 5 ESTRELLAS



Hospes



ACCESIBILIDAD FÍSICA

Habitación adaptada (Nº 110)	Nº de habitaciones adaptadas: 1
En planta 1ª itinerario accesible con ascensor	Ancho de puerta: 77 cm
Espacio libre de giro en interior (diámetro): Ø 150 cm	Altura de los mandos de la climatización: 154-163 cm
Altura de la cama: 83 cm	Espacio de acceso a la cama: derecha 115 cm , izquierda 120 cm
Puertas del armario: no tiene puertas	Altura del perchero: 170 cm
Altura de baldas y cajones del armario: 37 – 185 cm	
Cuarto de baño de la habitación adaptada: entre el cuarto de baño y el dormitorio hay un desnivel salvado con una rampa móvil de madera de 1,38 m de ancho, 68 cm de fondo y una inclinación adecuada del 10,5%	
Puerta: corredera con ancho de 134 cm	Espacio libre de giro en interior (diámetro): Ø 150 cm
Inodoro:	
Sin un espacio lateral de aproximación adecuado	
Altura del asiento: 40 cm	Altura del mecanismo de descarga: 80 cm
Espacio de acercamiento: lateral derecho de 40 cm y frontal ≥ 120 cm	Barra apoyo abatible a la derecha; altura: 50-72 cm
Barra de apoyo fija a la izquierda y altura: 72 cm	Separación entre barras: 78 cm
Lavabo: hay un mueble debajo del lavabo	
Altura y fondo libre bajo el lavabo: 76 y 26 cm	Grifo: automático con sensor
Altura del borde inferior del espejo: 140 cm	Altura de los accesorios: 92-158 cm
Ducha:	
Ancho de espacio de acercamiento: 210 cm	Plato de ducha: enrasado con el suelo
Suelo de ducha: antideslizante	Taburete de ducha: móvil
Altura y ubicación de barra de apoyo horizontal: 50-73 cm, pared lateral al grifo	No tiene barra de apoyo vertical
Grifo que requiere el giro de la muñeca	Altura del grifo: 96-118 cm , en pared accesible
Alcachofa regulable en altura: no , altura: 118 cm	Tiene una mampara abatible que no obstaculiza la introducción en la ducha



ALOJAMIENTOS



Aseo adaptado en zona común:	Nº de aseos adaptados: 1 , está situado en el restaurante
En planta baja, itinerario practicable, escalera con plataforma elevadora	Puerta: corredera con ancho de 74 cm
Espacio libre de giro en interior (diámetro): Ø 150 cm	
Inodoro:	
Altura del asiento: 40 cm	Altura del mecanismo de descarga: 80 cm
Espacio de acercamiento: izquierda 140 cm , frontal: 82 cm	Barra de apoyo fija a la derecha y altura: 80 cm
Barra de apoyo abatible a la izquierda y altura: 50-73 cm	Separación entre barras: 73 cm
Lavabo:	
Altura y fondo libre bajo el lavabo: 71 cm y 16 cm	Grifo: de difícil manipulación
Altura del borde inferior del espejo: 110 cm	Altura de los accesorios: 116-140 cm
Ascensores	
Itinerario: accesible hasta la puerta	Nº de ascensores: 2 Altura de los botones de llamada: 96-105 cm
Ancho de la puerta: 80 cm	Ancho y fondo de cabina: 99 cm y 123 cm
Altura de los botones de mando: 90 – 122 cm	No tiene pasamanos

Otras estancias	Ubicación	Tipo de Itinerario	Características destacables
Recepción	Planta baja	Accesible	Altura mostrador: 117 cm
Cafetería / restaurante/ buffet	Planta baja	Practicable, desayunos escalera con plataforma elevadora	Altura barra buffet: 75-90 cm Altura de mesa: 75 cm Altura bajo mesa: 70 cm Ancho bajo mesa: 70 cm Fondo bajo mesa: 30 cm
Salas de reuniones (2 salas)	Entreplanta	Accesible con ascensor	Altura de mesa: 75 cm Altura bajo mesa: 70 cm Ancho bajo mesa: 70 cm Fondo bajo mesa: 30 cm
Piscina y Gimnasio	Planta -1	Accesible con ascensor	Sin grúa para entrar a la piscina. Sin vestidores y aseos adaptados. Instalaciones con puertas estrechas de 67 cm



★★★★★HOTELES 5 ESTRELLAS

Hospes



ACCESIBILIDAD VISUAL

Señalización	
Rótulos de mismo formato: sí , altura media de 145 cm y tamaño de letra: ≥ 1,5 cm	
Letras de color contrastado respecto al fondo: sí	Textos y símbolos sin altorrelieve y sin braille
Escaleras principales	
Borde de los escalones señalado con una franja antideslizante de color contrastado: no	Zócalo de protección lateral ≥12 cm a cada lado: sí
Los escalones tienen tabica: sí ; bocel: sí	Todos los escalones son de una misma altura: sí
Pasamanos prolongados al principio y final: no	Tiene pasamanos a cada lado: sí
Franja de pavimento de textura distinta y color contrastado al principio y final de la escalera: no	
Ascensor	
Cabina con señales sonoras: sí	Botones de mando de color contrastado: sí
Botonera con números en altorrelieve: sí	Botonera con números en braille: sí



ALOJAMIENTOS



HOTEL HUSA PRINCESA

Calle de la Princesa, 40
28008 Madrid

Teléfono: 91 42 21 00
 Fax: 91 542 35 01

Web: www.husaprincesa.com

Metro con ascensor: Argüelles

Bus: 1, 2, 21, 44, 133, 202 y C

ACCESO

- La entrada principal tiene un escalón aislado que cuenta con dos rampas alternativas a ambos lados de **1,18 m** de ancho, **2 m** de longitud y una inclinación no adecuada del **11%**. No dispone de pasamanos.
- Existe otra entrada al hotel, alternativa a la principal, con una rampa de acceso de **2 m** de longitud y con una inclinación inadecuada del **16%**.
- La puerta de la entrada principal es giratoria y su ancho de paso es **>80 cm**. A ambos lados hay dos puertas abatibles de apertura manual, miden **>80 cm** de ancho.
- La puerta de la entrada alternativa es automática y corredera, de **1 m** de ancho.
- Todas las puertas son de vidrio y están señalizadas con franjas horizontales de color contrastado.



ACCESIBILIDAD AUDITIVA

Habitación	
Conexión a internet: sí	TV que comunica con recepción: no
TV con decodificador de teletexto: sí	TV con despertador luminoso: sí
Enchufe al lado de la cama: sí	Puerta de entrada con mirilla: sí
Información escrita de los servicios prestados: sí	Avisadores luminosos de llamada a la puerta: no
Aseos comunes	
Sistema de cierre de puertas con una señal visual de ocupado o libre: no	Puertas de cabinas con una banda libre inferior que permite visualizar si hay alguien dentro: no
Ascensor	
Señales visuales de la planta y sentido de desplazamiento dentro y fuera de la cabina: sí	Botón de emergencia con testigo luminoso que confirme el registro de la llamada: no
Sistema de emergencia	
Sistemas de alarma en caso de emergencia con señales visuales: no	



★★★★★HOTELES 5 ESTRELLAS

Husa Princesa



ACCESIBILIDAD FÍSICA

Habitación adaptada (Nº 302)	Nº de habitaciones adaptadas: 5
En planta 3 , itinerario accesible con ascensor	Ancho de puerta: 83 cm
Espacio libre de giro en interior (diámetro): Ø 150 cm	Altura de los mandos de la climatización: junto a la cama
Altura de la cama: 55 cm	Espacio de acceso a la cama: derecha 58 cm , izquierda 110 cm
Puertas del armario: fácil apertura	Altura del perchero: 185 cm
Altura de baldas y cajones del armario: 20 – 80 cm	
Cuarto de baño de la habitación adaptada	
Puerta: abre hacia dentro con ancho de 78 cm	Espacio libre de giro en interior (diámetro): Ø 150 cm
Inodoro:	
Altura del asiento: 45 cm	Altura del mecanismo de descarga: 100 cm
Espacio de acercamiento: izquierdo de 150 cm y frontal de 90 cm	Barra de apoyo fija a la derecha y altura: 73 cm
Barra de apoyo abatible a la izquierda y altura: 73 cm	Separación entre barras: 66 cm
Lavabo:	
Altura y fondo libre bajo el lavabo: 68 y 40 cm	Grifo: monomando
Altura del borde inferior del espejo: 90 cm	Altura de los accesorios: 72-100 cm
Bañera:	
Altura de bañera: 47 cm	Barra de apoyo horizontal a 70 cm de altura, en pared larga
Tabla de transferencia: sí	Hay una barra de apoyo vertical que sirve para regular la altura de la alcahofa
Grifo monomando a 60 cm en pared corta	Alcahofa regulable en altura, en pared corta
Tiene una mampara abatible en ambos sentidos	
Aseo adaptado en zona común:	
En planta 1ª , itinerario accesible con ascensor	Puerta: abre hacia dentro con ancho de 77 cm
Espacio libre de giro en interior (diámetro): Ø 150 cm	
Inodoro:	
Altura del asiento: 40 cm	Altura del mecanismo de descarga: 100 cm
Espacio acercamiento izda. 135 cm ; frontal: 120 cm	Barra de apoyo fija a la derecha y altura: 70 cm



ALOJAMIENTOS



Barra apoyo abatible a la izquierda; altura: 70 cm	Separación entre barras: 70 cm
Lavabo: Altura y fondo libre bajo el lavabo: Grifo monomando 80 cm y 30 cm	
Altura del borde inferior del espejo: 90 cm	Altura de los accesorios: 75-86 cm
Ascensores	
Itinerario: accesible hasta la puerta	Altura de los botones de llamada: 110 cm
Ancho de la puerta: 80 cm	Ancho y fondo de cabina: 132 cm y 132 cm
Altura de los botones de mando: 92 cm	No tiene pasamanos

Otras estancias	Ubicación	Tipo de itinerario	Características destacables
Recepción	Planta baja	Accesible	Altura mostrador: 117 cm
Cafetería	Planta baja	Accesible desde la calle con rampa de 2 m de longitud, y una inclinación adecuada del 7% . Desde recepción hay 4 escalones sin rampa	Altura barra: 112 cm Altura de mesa: 76 cm Altura bajo mesa: 72 cm Ancho bajo mesa: 80 cm Fondo bajo mesa: 70 cm
Restaurante/ Buffet desayunos	Planta baja	Mismo itinerario que la cafetería	Altura barra buffet: 89 cm Altura de mesa: 77 cm Altura bajo mesa: 74 cm Ancho bajo mesa: 80 cm Fondo bajo mesa: 30 cm
Salas de reuniones (15 salas)	Planta 1ª	Accesible con ascensor	Altura de mesa: 76 cm Altura bajo mesa: 72 cm Ancho bajo mesa: 135 cm
Aparcamiento	Planta -1	Accesible con ascensor	Hay 1 plaza reservada para PMR señalizadas con el SIA



☆☆☆☆☆ HOTELES 5 ESTRELLAS

Husa Princesa




ACCESIBILIDAD VISUAL

Señalización	Rótulos de mismo formato: no , tamaño de letra: ≥ 1,5 cm
Letras de color contrastado respecto al fondo: sí/no	Textos y símbolos sin altorrelieve y sin braille
Escaleras principales	
Borde de los escalones señalado con una franja antideslizante de color contrastado: no	Zócalo de protección lateral ≥12 cm a cada lado: sí
Los escalones tienen tabica: sí ; bocel: sí	Todos los escalones son de una misma altura: sí
El hueco bajo la escalera está protegido: sí	Tiene pasamanos a cada lado: no
Pasamanos continuos en los rellanos intermedios: sí	Pasamanos prolongados al principio y final: no
Franja de pavimento de textura distinta y color contrastado al principio y final de la escalera: no	
Ascensor	
Cabina con señales sonoras: no	Botones de mando de color contrastado: sí
Botonera con números en altorrelieve: sí	Botonera con números en braille: sí



ALOJAMIENTOS



HOTEL INTERCONTINENTAL

- Paseo de Castellana, 49
28046 Madrid
- Teléfono: 91 700 73 00
Fax: 91 319 58 53
- Web: www.madrid.intercontinental.com
- Metro estación con ascensor: Gregorio Marañón
- Bus: 7, 12, 14, 16, 27, 40, 45, 147 y 150

ACCESO

- La entrada principal del hotel tiene dos escalones aislados pero existe un rebaje a nivel del suelo que permite el acceso sin dificultad. Delante de la puerta principal hay un escalón de **6 cm**.
- La puerta principal es giratoria y manual. Existe otra puerta alternativa abatible que mide **90 cm** de ancho.
- Ambas puertas son de vidrio y no están señalizadas con franjas horizontales o logotipo de color contrastado.



ACCESIBILIDAD AUDITIVA

Habitación	
Conexión a internet: sí	TV que comunica con recepción: sí
TV con decodificador de teletexto: sí	TV con despertador luminoso: sí
Enchufe al lado de la cama: sí	Puerta de entrada con mirilla: sí
Información escrita de los servicios prestados: sí	Avisadores luminosos de llamada a la puerta: sí
Aseos comunes	
Sistema de cierre de puertas con una señal visual de ocupado o libre: sí	Puertas de cabinas con una banda libre inferior que permite visualizar si hay alguien dentro: sí
Ascensor	
Señales visuales de la planta y sentido de desplazamiento dentro y fuera de la cabina: sí	Botón de emergencia con un testigo luminoso que confirme el registro de la llamada: no
Sistema de emergencia	
Sistemas de alarma en caso de emergencia con señales visuales: no	



★★★★★HOTELES 5 ESTRELLAS

Intercontinental



ACCESIBILIDAD FÍSICA

Habitación adaptada (Nº 323)	Nº de habitaciones adaptadas: 3
En planta 3ª, itinerario accesible con ascensor	Ancho de puerta: 85,5 cm
Espacio libre de giro en interior (diámetro): Ø 150 cm	Altura de los mandos de la climatización: 47-152 cm
Altura de la cama: 57 cm	Espacio de acceso a la cama: derecha 107 cm , izquierda 107 cm
Puertas del armario: difícil apertura	Altura del perchero: 174 cm
Altura de baldas y cajones del armario: 20 – 174 cm	
Cuarto de baño de la habitación adaptada	
Puerta: con ancho de 88 cm	Espacio libre de giro en interior (diámetro): Ø 150 cm
Inodoro:	
Altura del asiento: 42 cm	Altura del mecanismo de descarga: 78 cm
Espacio de acercamiento: por un lado de 85 cm	Barra de apoyo abatible en lado de acercamiento y altura: 69-85 cm
Barra apoyo fija en el lado contrario; altura: 85 cm	Separación entre barras: 66 cm
Lavabo:	
Altura y fondo libre bajo el lavabo: 74 y 34 cm	Grifo: monomando
Altura del borde inferior del espejo: 106 cm	Altura de los accesorios: 125-144 cm
Ducha:	
Suelo de ducha: antideslizante	Plato de ducha: enrasado con el suelo
Grifo monomando en pared accesible	Silla o asiento de ducha: fijo y abatible
Altura y ubicación de barra de apoyo horizontal: 92 cm, pared lateral al grifo	No tiene barra de apoyo vertical
Aseo adaptado en zona común:	
Itinerario accesible con ascensor	Puerta: corredera con ancho de 95,5 cm
Espacio libre de giro en interior (diámetro): Ø 150 cm	
Inodoro:	
Altura del asiento: 42 cm	Altura del mecanismo de descarga: con activación automática
Espacio acercamiento: por un lado 100 cm	Barra apoyo abatible por el lado de acercamiento y altura: 68-83 cm
No tiene barra de apoyo en el lado contrario	



ALOJAMIENTOS



Lavabo:

Altura y fondo libre bajo el lavabo: Grifo: **con activación automática 90 cm y 20 cm**

Altura del borde inferior del espejo: Altura de los accesorios: **90 cm 105 cm**

Ascensores

Itinerario: **accesible hasta la puerta** : Altura de los botones de llamada: **137-141 cm**

Ancho de la puerta: **80 cm** : Ancho y fondo de cabina: **108 cm y 124 cm**

Altura de los botones de mando: : Altura del pasamanos: **95 cm 120-143 cm**

Otras estancias	Ubicación	Tipo de itinerario	Características destacables
Recepción	Planta baja	Accesible	Altura mostrador: 125 cm
Cafetería		Accesible con ascensor	Altura barra: 110 cm Altura de mesa: 70 cm Altura bajo mesa: 63,5 cm Ancho bajo mesa: 80 cm Fondo bajo mesa: 33,5 cm Mesas con pata central
Restaurante		Accesible con ascensor	Altura de mesa: 73,5 cm Altura bajo mesa: 67 cm Ancho bajo mesa: 68 cm
Salas de reuniones (12 salas)		Accesible con ascensor	
Aparcamiento			Dispone de aparcacoches



☆☆☆☆☆HOTELES 5 ESTRELLAS

Intercontinental



ACCESIBILIDAD VISUAL

Señalización

Rótulos de mismo formato: **sí**, altura media de **200 cm** y tamaño de letra: **4 cm**

Letras de color contrastado respecto al fondo: **sí** : Textos y símbolos **sin altorrelieve** y **sin braille**

Escaleras principales

Borde de los escalones señalado con una franja antideslizante de color contrastado: **no** : Zócalo de protección lateral **≥12 cm** a cada lado: **a un lado**

Los escalones tienen tabica: **sí**; bocel: **no** : Todos los escalones son de una misma altura: **sí**

El hueco bajo la escalera está protegido: **no hay** : Tiene pasamanos a cada lado: **a un lado**

Pasamanos continuos en los rellanos intermedios: **no** : Pasamanos prolongados al principio y final: **no**

Franja de pavimento de textura distinta y color contrastado al principio y final de la escalera: **no**

Ascensor

Cabina con señales sonoras: **sí** : Botones de mando de color contrastado: **no**

Botonera con números en altorrelieve: **sí** : Botonera con números en braille: **sí**



ALOJAMIENTOS



HOTEL MELIÁ CASTILLA

Calle del Capitán Haya, 43
28020 Madrid

Teléfono: 91 567 50 00
 Fax: 91 567 50 51

Web: www.hotelmeliacastilla.com

Metro estación sin ascensor: Cuzco

Bus: 5, 27, 147 y 149

ACCESO

- En la entrada principal hay 5 escalones con una rampa alternativa, de 1,72 m de largo y 80 cm de ancho, con una inclinación no adecuada del 17%. Tiene pasamanos en un lado a 95 cm de altura y no prolongado en los extremos.
- Su principio y final no están señalizados con un suelo de textura distinta y color contrastado.
- Existen dos puertas de apertura manual, acristaladas y miden 80 cm de ancho.
- Están señalizadas con círculos de color contrastado.



ACCESIBILIDAD AUDITIVA

Habitación	
Conexión a internet: sí, de pago	TV que comunica con recepción: no
TV con decodificador de teletexto: sí	TV con despertador luminoso: sí
Enchufe al lado de la cama: sí	Puerta de entrada con mirilla: sí
Información escrita de los servicios prestados: sí	Avisadores luminosos de llamada a la puerta: no
Aseos comunes	
Sistema de cierre de puertas con una señal visual de ocupado o libre: no	Puertas de cabinas con una banda libre inferior que permite visualizar si hay alguien dentro: no
Ascensor	
Señales visuales de la planta y sentido de desplazamiento dentro y fuera de la cabina: sí	Botón de emergencia con un testigo luminoso que confirme el registro de la llamada: no
Sistema de emergencia	
Sistemas de alarma en caso de emergencia con señales visuales: no	



★★★★★HOTELES 5 ESTRELLAS

Meliá
Castilla



ACCESIBILIDAD FÍSICA

Habitación adaptada (Nº 205)	Nº de habitaciones adaptadas: 6
En planta 2ª, itinerario practicable con rampa que conduce al ascensor	Ancho de puerta: 76 cm
Espacio libre de giro en interior (diámetro): Ø 150 cm	Altura de los mandos de la climatización: 158 cm
Altura de la cama: 50 cm	Espacio de acceso a la cama: derecha 75 cm , izquierda 70 cm
Puertas del armario: correderas de difícil apertura	Altura del perchero: 167 cm
Altura de baldas y cajones del armario: 50-80 cm	
Cuarto de baño de la habitación adaptada	
Puerta: puerta corredera con ancho de 83 cm	Espacio libre de giro en interior (diámetro): Ø 150 cm
Inodoro: no tiene un espacio de aproximación lateral adecuado por estar situado entre dos paredes	
Altura del asiento: 47 cm	Altura del mecanismo de descarga: 90 cm
Espacio de acercamiento: frontal 100 cm	Barra de apoyo fija inclinada a la derecha y altura: 80-115 cm
Barra de apoyo fija inclinada a la izquierda y altura: 80-115 cm	Separación entre barras: 83 cm
Lavabo:	
Altura y fondo libre bajo el lavabo: 78 y 60 cm	Grifo: monomando
Altura del borde inferior del espejo: 95 cm	Altura de los accesorios: 90-110 cm
Ducha:	
Ancho de espacio de acercamiento: 125 cm	Plato de ducha: enrasado con el suelo
Suelo de ducha: antideslizante	Asiento de ducha: fijo y abatible
Altura y ubicación de barra de apoyo horizontal: 90 cm, pared lateral al grifo junto al asiento	Altura y ubicación de barra de apoyo vertical: 90-125 cm, pared lateral al grifo junto al asiento
Grifo: Monomando	Altura del grifo: 90 cm
Alcachofa regulable en altura: si, 150-200 cm	
Aseo adaptado en zona común: analizado el de planta baja-salones	Nº de aseos adaptados: 2
Uno en planta baja y otro en planta -1, itinerario practicable con rampa descrita en el apartado del ascensor	Puerta: abatible hacia dentro con ancho de 82 cm
Espacio libre de giro en interior (diámetro): Ø 150 cm	
Inodoro:	
Altura del asiento: 47 cm	Altura del mecanismo de descarga: 90 cm



ALOJAMIENTOS



Espacio de acercamiento: derecha 60 cm , izquierda 70 cm y frontal 150 cm	Barra de apoyo abatible a la derecha y altura: 60-80 cm
Barra de apoyo abatible a la izquierda y altura: 60-80 cm	Separación entre barras: 68 cm
Lavabo: Altura y fondo libre bajo el lavabo: 80 cm y 50 cm	Grifo automático
Altura del borde inferior del espejo: 117 cm	Altura de los accesorios: 90-100 cm
Ascensores Itinerario: practicable hasta la puerta por medio de 1 rampa de 2 tramos; el 1º tiene 150 cm de longitud, un ancho de 88 cm y una inclinación inadecuada del 28,6 % ; el 2º tiene 90 cm de longitud, un ancho de 88 cm y una inclinación inadecuada del 28,6% y no tienen pasamanos	Nº de ascensores: Altura de los botones de llamada: 90-120 cm
Ancho de la puerta: 80 cm (acceso habitaciones)	Ancho y fondo de cabina: 112 cm y 164 cm
Ancho de la puerta: 80 cm (acceso garaje)	Ancho y fondo de cabina: 131 cm y 141 cm
Ancho de la puerta: 89 cm (acceso salas reuniones)	Ancho y fondo de cabina: 156 cm y 140 cm
Altura de los botones de mando: 90-120 cm	Altura del pasamanos: 95 cm

Otras estancias	Ubicación	Tipo de itinerario	Características destacables
Recepción	Planta baja	Accesible	Altura mostrador: 107 cm
Cafetería	Planta baja	Accesible con rampa (ver apartado del ascensor)	Altura barra: 110 cm Altura de mesa: 72 cm Altura bajo mesa: 69 cm Ancho bajo mesa: 86 cm Fondo bajo mesa: 80 cm
Restaurante La Brasserie	Planta baja	Accesible con rampa (ver apartado del ascensor)	Altura de mesa: 71 cm Altura bajo mesa: 68 cm Ancho bajo mesa: 76 cm Fondo bajo mesa: 40 cm
Restaurante Albufera	Planta baja	No accesible, escalera sin rampa	Altura de mesa: 72 cm Altura bajo mesa: 64 cm Ancho bajo mesa: 110 cm Fondo bajo mesa: 80 cm También hay mesas redondas para entre 7 y 15 comensales, con una altura de mesa de: 72 cm y 69 cm



☆☆☆☆☆HOTELES 5 ESTRELLAS

Meliá
Castilla

Salas de reuniones (28 salas)	Varias plantas (baja y -1)	Accesible con rampa (ver apartado del ascensor)	
Piscina exterior y Gimnasio	Planta -1	Accesible con ascensor y rampa de 10 m de longitud, 1,14 m de ancho y una inclinación inadecuada de 17,6%	Sin grúa para entrar a la piscina. Sin vestidores y aseos adaptados
Aparcamiento	Planta -1 y -2	Accesible mediante rampa y ascensor	No hay plazas reservadas para PMR señalizadas con el SIA



ACCESIBILIDAD VISUAL

Señalización

Rótulos de mismo formato: **sí**, altura media de **190-200 cm** y tamaño de letra: **8 y 10 cm**

Letras de color contrastado respecto al fondo: **sí**

Textos y símbolos **sin altorrelieve** y **sin braille**

Escaleras principales

Borde de los escalones señalizado con una franja antideslizante de color contrastado: **no**

Zócalo de protección lateral **≥12 cm** a cada lado: **sí** (salvo rte. Albufera)

Los escalones tienen tabica: **sí**; (salvo rte. Albufera); bocel: **no**

Todos los escalones son de una misma altura: **sí**

El hueco bajo la escalera está protegido: **sí**

Tiene pasamanos en el centro de la de la escalera a **105 cm** y a los lados un cordón anclado a la pared a una altura variable de **45-90 cm**

Pasamanos continuos en los rellanos intermedios: **sí**

Pasamanos prolongados al principio y final: **no**

Franja de pavimento de textura distinta y color contrastado al principio y final de la escalera: **no**

Ascensor

Cabina con señales sonoras: **sí**


Botones de mando de color contrastado: **sí**

Botonera con números en altorrelieve: **sí**

Botonera con números en braille: **sí**



ALOJAMIENTOS



HOTEL MELIÁ MADRID PRINCESA

Calle de la Princesa, 27
28008 Madrid

Teléfono: 91 541 82 00
Fax: 91 541 19 88

Web: www.solmelia.com

Metro estación con ascensor:
Ventura Rodríguez

Bus: 2, 44, 133 y 202

ACCESO

- La entrada principal es accesible, sin desniveles.
- La puerta principal es giratoria y acristalada y con un hueco de paso >80 cm.
- No está señalizada con franjas horizontales o logotipo de color contrastado.



ACCESIBILIDAD AUDITIVA

Habitación

Conexión a internet: **sí** : TV que comunica con recepción: **no**

TV con decodificador de teletexto: **sí** : TV con despertador luminoso: **sí**

Enchufe al lado de la cama: **sí** : Puerta de entrada con mirilla: **no**

Información escrita de los servicios prestados: **sí** : Avisadores luminosos de llamada a la puerta: **no**

Aseos comunes

Sistema de cierre de puertas con una señal visual de ocupado o libre: **no** : Puertas de cabinas con una banda libre inferior que permite visualizar si hay alguien dentro: **no**

Ascensor

Señales visuales de la planta y sentido de desplazamiento dentro y fuera de la cabina: **sí** : Botón de emergencia con un testigo luminoso que confirme el registro de la llamada: **sí**

Sistema de emergencia

Sistemas de alarma en caso de emergencia con señales visuales: **no**



ACCESIBILIDAD FÍSICA

Habitación adaptada (Nº 223) : Nº de habitaciones adaptadas: **5**
Itinerario: En **planta 2**, itinerario accesible con ascensor : Ancho de puerta: **88 cm**



★★★★★HOTEL 5 ESTRELLAS

Meliá
Madrid Princesa



ACCESIBILIDAD FÍSICA

Espacio libre de giro en interior (diámetro): Ø 150 cm	Altura de los mandos de la climatización: 85 cm
Altura de la cama: 65 cm	Espacio de acceso a la cama: derecha 180 cm , izquierda 99 cm
Puertas del armario: correderas, fácil apertura	Altura del perchero: 160 cm
Altura de baldas y cajones del armario: 30 - 155 cm	
Cuarto de baño de la habitación adaptada	
Puerta: corredera con ancho de 76 cm	Espacio libre de giro en interior (diámetro): Ø 150 cm
Inodoro:	
Altura del asiento: 44 cm	Altura del mecanismo de descarga: 100 cm
Espacio de acercamiento: frontal a 150 cm, lateral derecho 84 cm, lateral izquierdo 120 cm	Barra de apoyo abatibles a ambos lados y altura: 75 cm
Separación entre barras: 70 cm	
Lavabo:	
Altura y fondo libre bajo el lavabo: 85 y 60 cm	Grifo: monomando
Altura del borde inferior del espejo: 114 cm	Altura de los accesorios: 80-120 cm
Ducha:	
Ancho de espacio de acercamiento: > 150 cm	Plato de ducha: enrasado con el suelo y con desnivel de 4 cm
Suelo de ducha: antideslizante	Silla o asiento de ducha: asiento adosado a la pared desmontable y de altura regulable
Altura y ubicación de barra de apoyo horizontal: 83 cm, al lado del asiento	Grifo monomando
Alcachofa regulable en altura: sí	Altura del grifo: 110 cm, en pared accesible
Tiene una mampara abatible que no obstaculiza el acceso a la ducha	
Ascensores	
Itinerario: accesible hasta la puerta	Nº ascensores: 3 Altura de los botones de llamada: 90-120 cm
Ancho de la puerta: 77 cm	Ancho y fondo de cabina: 123 cm y 140 cm
Altura de los botones de mando: 150 cm	

Otras estancias	Ubicación	Tipo de itinerario	Características destacables
Recepción	Planta baja	Accesible	Altura mostrador: 125 cm
Aseos comunes		No accesible	Ninguno está adaptado para usuarios de sillas de ruedas



ALOJAMIENTOS

Cafetería	Planta baja	No accesible por la existencia de unas escaleras sin rampa alternativa.	Altura barra: 115 cm Altura de mesa: 50 cm Altura bajo mesa: 37 cm Ancho bajo mesa: 90 cm Fondo bajo mesa: 37 cm
Restaurante	Planta baja	No accesible por la existencia de unas escaleras sin rampa alternativa.	Altura de mesa: 72 cm Altura bajo mesa: 65 cm Ancho bajo mesa: 120 cm Fondo bajo mesa: 38 cm
Salas de reuniones (3 salas)	Planta 1ª	Accesible	Altura de mesa: 73 cm Altura bajo mesa: 67 cm Ancho bajo mesa: 200 cm Fondo bajo mesa: 41 cm
Piscina y Gimnasio	Planta 1ª	Accesible con ascensor del personal	Sin grúa para entrar a la piscina. Sin vestidores y aseos adaptados
Aparcamiento	Planta -1	Accesible con ascensor	Tiene servicio de aparcacoches



ACCESIBILIDAD VISUAL

Señalización

Rótulos de mismo formato: **sí**, altura media de **195 cm** y tamaño de letra: **≥ 5 cm**

Letras de color contrastado respecto al fondo: **sí** Textos y símbolos **sin altorrelieve** y **sin braille**

Escaleras principales

Borde de los escalones señalizado con una franja antideslizante de color contrastado: **no** Zócalo de protección lateral **≥ 12 cm** a cada lado: **no**

Los escalones tienen tabica: **sí**; bocel: **no** Todos los escalones son de una misma altura: **sí**

El hueco bajo la escalera está protegido: **no hay** Tiene pasamanos a cada lado: **sí**

Pasamanos continuos en los rellanos intermedios: **no** Pasamanos prolongados al principio y final: **no**

Franja de pavimento de textura distinta y color contrastado al principio y final de la escalera: **no**

Ascensor

Cabina con señales sonoras: **no** Botones de mando de color contrastado: **sí**

Botonera con números en altorrelieve: **sí** Botonera con números en braille: **no**



HOTELES 5 ESTRELLAS



HOTEL MIGUEL ÁNGEL

Calle de Miguel Ángel, 29-31
28010 Madrid

Teléfono: 91 442 81 99
Fax: 91 442 53 20

Web: www.miguelangelhotel.com

Metro con ascensor: Gregorio Marañón

Bus: 5, 7, 12, 14, 16, 27, 40, 45, 61, 147 y 150

ACCESO

- La entrada principal tiene **3** escalones aislados de **16 cm** con una rampa alternativa, con un ancho de **1,20 m**, una longitud de **1,33 m**; y una inclinación no adecuada del **36,4%**, sin pasamanos.
- Su principio y final no están señalizados con un suelo de textura distinta y color contrastado.
- La puerta mide **1 m**, es automática, giratoria y acristalada.
- No está señalizada con franjas horizontales o logotipo de color contrastado.
- Existen **2** puertas alternativas (a cada lado de la giratoria), que miden **1,10 m**.



ACCESIBILIDAD AUDITIVA

Habitación

Conexión a internet: **sí** TV que comunica con recepción: **sí**

TV con decodificador de teletexto: **sí** TV con despertador luminoso: **no**

Enchufe al lado de la cama: **sí** Puerta de entrada con mirilla: **no**

Información escrita de los servicios prestados: **sí** Avisadores luminosos de llamada a la puerta: **no**

Aseos comunes

Sistema de cierre de puertas con una señal visual de ocupado o libre: **no** Puertas de cabinas con una banda libre inferior que permite visualizar si hay alguien dentro: **no**

Ascensor

Señales visuales de la planta y sentido de desplazamiento dentro y fuera de la cabina: **sí** Botón de emergencia con un testigo luminoso que confirme el registro de la llamada: **no**

Sistema de emergencia

Sistemas de alarma en caso de emergencia con señales visuales: **no**



ACCESIBILIDAD FÍSICA

Habitación adaptada (Nº 103)	Nº de habitaciones adaptadas: 2
En planta con itinerario accesible por ascensor	Ancho de puerta: 87 cm
Espacio libre de giro en interior (diámetro): Ø 150 cm	Altura de los mandos de la climatización: 150 y 159 cm
Altura de la cama: 50 cm	Espacio de acceso a la cama: derecha ≥ 90 cm , izquierda ≥ 90 cm
Altura de baldas y cajones del armario: 94 y 170 cm	Altura del perchero: 166 cm
Cuarto de baño de la habitación adaptada	
Puerta: con ancho de 87 cm	Espacio libre de giro en interior (diámetro): Ø 150 cm
Inodoro:	
Altura del asiento: 40 cm	Altura del mecanismo de descarga: 100 cm
Espacio de acercamiento: izquierda 100 cm	Barra de apoyo fija a la derecha; altura: 87 y 100 cm
Lavabo:	
Altura y fondo libre bajo el lavabo: sin espacio libre	Grifo: monomando
Altura del borde inferior del espejo: 100 cm	Altura de los accesorios: 80 y 146 cm
Bañera:	
Altura bañera: 46 cm	No tiene barra de apoyo horizontal
Tabla de transferencia: sí	No tiene barra de apoyo vertical
Grifo monomando a 67 cm de altura en pared no accesible	Alcachofa a 185 cm de altura
Aseo adaptado en zona común:	
Nº de aseos adaptados: 1	
En entrepantalla , itinerario accesible con plataforma salvaescaleras	Puerta: abatible hacia dentro con ancho de 89 cm
Espacio libre de giro en interior (diámetro): Ø 150 cm	
Inodoro:	
Altura del asiento: 49 cm	Altura del mecanismo de descarga: 100 cm
Espacio acercamiento: derecha 83 cm	Barra de apoyo abatible a la derecha y altura: 70 y 86 cm
Barra de apoyo fija a la izquierda y altura: 20 y 175 cm	Separación entre barras: 83 cm
Lavabo:	
Altura y fondo libre bajo el lavabo: 72 cm y 54 cm	Grifo: monomando
Espejo inclinado	



Ascensores

Ascensor (de recepción a plantas superiores)

Itinerario: accesible hasta la puerta	Altura de los botones de llamada: 130 y 142 cm
Ancho de la puerta: 80 cm	Ancho y fondo de cabina: 150 cm y 127 cm
Altura de los botones de mando: 94 y 150 cm	Altura del pasamanos: no tiene

Ascensor (comunica con aparcamiento)

Itinerario: accesible hasta la puerta	Altura de los botones de llamada: 110 cm
Ancho de la puerta: 70 cm	Ancho y fondo de cabina: 85 cm y 100 cm
Altura de los botones de mando: 96 cm	Altura del pasamanos: no tiene

Otras estancias	Ubicación	Tipo de itinerario	Características destacables
Recepción	Planta baja	Accesible	Altura mostrador: 103 cm
Cafetería/ piano Bar	Entrepantalla	Accesible con plataforma salvaescaleras	Altura barra: 110 cm Altura bajo mesa: 74 cm Altura bajo mesa: 73 cm Ancho bajo mesa: 87 cm Fondo bajo mesa: 50 cm
Restaurante	Entrepantalla	Accesible con plataforma salvaescaleras	Altura de mesa: 75 cm Altura bajo mesa: 72 cm Ancho bajo mesa: 138 cm Fondo bajo mesa: 54 cm
Buffet desayunos	Planta -1	Accesible con plataforma salvaescaleras	Altura barra buffet: 85 y 133 cm Altura de mesa: 77 cm Altura bajo mesa: 74 cm Ancho bajo mesa: 100 cm Fondo bajo mesa: 50 cm
Salas de reuniones (10 salas)	Entrepantalla y planta -1	Accesible	Altura de mesa: 77 cm Altura bajo mesa: 74 cm Ancho bajo mesa: 83 cm Fondo bajo mesa: 50 cm
Spa y Gimnasio	Planta -1	Accesible con ascensor	Sin grúa para entrar a la piscina. Sin vestidores ni aseos adaptados
Aparcamiento	Planta -3	Accesible con ascensor	No hay plazas reservadas para PMR



ACCESIBILIDAD VISUAL

Señalización

Rótulos de mismo formato: **sí**, altura media de **145-180 cm** y tamaño de letra: **≥ 1,5 cm**

Letras de color contrastado respecto al fondo: **sí** : Textos y símbolos **sin altorrelieve** y **sin braille**

Escaleras principales

Borde de los escalones señalado con una franja antideslizante de color contrastado: **no** : Zócalo de protección lateral **≥ 12 cm** a cada lado: **sí**

Los escalones tienen tabica: **sí**; bocel: **no** : Todos los escalones son de una misma altura: **sí**

El hueco bajo la escalera está protegido: **no hay** : Tiene pasamanos a cada lado: **sí**

Pasamanos continuos en los rellanos intermedios: **sí** : Pasamanos prolongados al principio y final: **al final**

Franja de pavimento de textura distinta y color contrastado al principio y final de la escalera: **no**


Ascensor

Ascensor tipo 1

Cabina con señales sonoras: **sí** : Botonera con números en braille: **no**
Botonera con números en altorrelieve: **no**

Ascensor tipo 1

Cabina con señales sonoras: **sí** : Botonera con números en braille: **no**
Botonera con números en altorrelieve: **sí**



NH PALACIO DE TEPA

Calle San Sebastián, 2
28012, Madrid

Teléfono: 91 389 64 90
Fax: 91 389 64 91

Web: www.nh-hotels.com

Metro con ascensor: Sol

Bus: 6, 26, 32 y 50

ACCESO

- Se accede por la Plaza del Ángel, 9. La acera por la que se accede al establecimiento está rebajada, ya que es una plaza peatonal. Tiene un ancho libre de paso de **2 m**.
- Se accede por un portón de madera, de doble hoja. Estas abren hacia dentro y permanecen siempre abiertas. Su ancho libre de paso es superior a **2 m**.
- A continuación hay dos escalones de **15 cm** de altura, con una rampa alternativa junto a los escalones.
- La rampa es accesible, tiene un tramo de **3,82 m** de longitud, con una inclinación del **6,9%**. Su ancho libre de paso es de **1,17 m** y dispone de un doble pasamanos a cada lado, a una altura de **70 y 97 cm**, prolongado en los extremos. El inicio y final de la rampa no está señalado con una franja de textura distinta y color contrastado que alerte del desnivel.
- Hay una segunda puerta de vidrio, con dos hojas abatibles hacia dentro. Cada una tiene un ancho libre de paso de **80 cm**. Están señalizadas con dos franjas horizontales y el logotipo del hotel de color no contrastado.
- El itinerario hasta la zona de atención al público es accesible sin desniveles.



ACCESIBILIDAD AUDITIVA

Habitación

Conexión a internet: **sí** : Información escrita de los servicios prestados: **sí**

TV que comunica con recepción: **no** : TV con despertador luminoso: **sí**

Enchufe al lado de la cama: **sí** : Puerta de entrada con mirilla: **no**

Avisadores luminosos de llamada a la puerta: **no** : Señales de emergencia visuales: **sí. Sólo en pasillos.**



ALOJAMIENTOS



Aseos comunes	
Sistema de cierre de puertas con una señal visual de ocupado o libre: no	Puertas de cabinas con una banda libre inferior que permite visualizar si hay alguien dentro: no
Ascensor	
Señales visuales de la planta y sentido de desplazamiento dentro y fuera de la cabina: sí	Botón de emergencia con un testigo luminoso que confirme el registro de la llamada: sí
Sistema de emergencia	
Sistemas de alarma en caso de emergencia con señales visuales: sí pero sólo en pasillos.	



ACCESIBILIDAD FÍSICA

Habitación adaptada (Nº 402)	
En planta nº 4, itinerario accesible con ascensor	Nº de habitaciones adaptadas: 2 Ancho de puerta: 84 cm
Espacio libre de giro en interior (diámetro): Ø 150 cm	Altura de los mandos de la climatización: 143 cm
Altura de la cama: 60 cm	Espacio de acceso a la cama: derecho 135 cm , izquierdo 116 cm
Puertas del armario: Puertas correderas de fácil apertura, sin tirador	Altura del perchero: 170 cm
Altura mín. y máx. de baldas y cajones del armario: 30 cm y 60 cm	
Cuarto de baño de la habitación adaptada	
Puerta: abre hacia dentro con ancho de 84 cm	Espacio libre de giro en interior (diámetro): Ø 150 cm
Inodoro:	
Altura del asiento: 40 cm	Altura del mecanismo de descarga: 77 cm
Espacio de acercamiento: lateral izquierdo de 180 cm y frontal de 50 cm	Barra de apoyo a la derecha: no hay
Barra de apoyo abatible a la izquierda y altura: 70 - 92 cm	
Lavabo:	
Altura y fondo libre bajo el lavabo: 71 y 53 cm	Grifo: monomando de fácil manipulación
Altura del borde inferior del espejo: 100 cm	Altura mín. y máx. de los accesorios: 40 cm y 75 cm
Ducha:	
Ancho y fondo del espacio de acercamiento: 83 cm y ≥ 120 cm	Plato de ducha: enrasado con el suelo
Suelo de ducha: antideslizante	Silla o asiento de ducha: no hay
Altura y ubicación de barra de apoyo horizontal: no hay	Altura y ubicación de barra de apoyo vertical: no hay



★★★★★HOTELES 5 ESTRELLAS

Hotel



Grifo: monomando de fácil manipulación	Altura del grifo: 110 cm		
Alcachofa a 110 cm de altura. Es regulable en altura	Mampara: de vidrio abatible hacia fuera		
Aseo adaptado en zona común			
Total de aseos adaptados del establecimiento:			
Ubicación: junto a recepción	En planta baja, itinerario accesible		
Puerta general: abatible hacia dentro con ancho de 84 cm	Puerta: abatible hacia fuera con ancho de 84 cm		
Espacio libre de giro en interior (diámetro): Ø 150 cm			
Inodoro			
Altura del asiento: 40 cm	Altura del mecanismo de descarga: 78 cm		
Espacio de acercamiento: lateral izquierdo de 100 cm y frontal de 140 cm	Barra de apoyo fija horizontal en forma de L a la derecha y altura: 70 cm		
Barra de apoyo abatible a la izquierda y altura: 54 - 75 cm	Separación entre barras: 69 cm		
Lavabo			
Altura y fondo libre bajo el lavabo: 70 y 50 cm	Grifo: automático		
Altura del borde inferior del espejo: 100 cm	Altura mín. y máx. de los accesorios: 85 cm y 140 cm		
Ascensor			
Total de ascensores del establecimiento: 2 cabinas de iguales características			
Plantas que comunica: Todas	Itinerario: accesible hasta la puerta		
Altura de los botones de llamada: 97 - 103 cm	Ancho de la puerta: 80 cm		
Ancho y fondo de cabina: 104 cm y 140 cm	Altura mín. y máx. de los botones de mando: 100 cm y 130 cm		
Altura del pasamanos: 89 cm	Espejo frente a la puerta: Sí		
Otras estancias			
Recepción	Ubicación	Tipo de itinerario	Características destacables
Recepción	Planta baja	Accesible	Altura mostrador: 80 - 110 cm. Doble altura
Cafetería	Planta baja	Accesible sólo por el interior del hotel desde el exterior hay dos escalones	Altura barra: 114 cm Altura de mesa: 74 cm Altura bajo mesa: 68 cm Ancho bajo mesa: 80 cm Fondo bajo mesa: 36 cm
Restaurante/ Buffet desayunos	Planta baja	Accesible	Altura barra buffet: 90 cm Altura de mesa: 74 cm Altura bajo mesa: 68 cm Ancho bajo mesa: 80 cm Fondo bajo mesa: 36 cm



Salas de reuniones (3)	Planta Nº 2	Accesible con ascensor	Depende del evento el mobiliario es diferente.
Gimnasio	Planta Nº 1	Accesible con ascensor	Sin vestidores ni aseos adaptados.
Aparcamiento:	Exterior del hotel		Servicio de aparcacoches, el cliente no accede al parking

 **ACCESIBILIDAD VISUAL**

Habitación

Puertas de color contrastado respecto a paredes adyacentes:	si	Información de los servicios prestados disponible en braille: no y en macrocaracteres: no
Intensidad luminosa de la habitación regulable:	no	Mando a distancia de la TV con números grandes: si y de color contrastado: si
Habitación sin elementos voladizos:	si	Señales de emergencia sonoras: si

Señalización

Rótulos de mismo formato:	si , altura media de 170 cm y tamaño de letra: 5 cm	
Letras de color contrastado respecto al fondo:	si	Textos y símbolos con altorrelieve y sin braille

Escaleras principales

Borde de los escalones señalizado con una franja antideslizante de color contrastado:	si	Zócalo de protección lateral ≥ 12 cm a cada lado: si
Los escalones tienen tabica:	si ; bocel: no	Todos los escalones son de una misma altura: si
El hueco bajo la escalera está protegido:	si	Tiene pasamanos a cada lado: si
Pasamanos continuos en los rellanos intermedios:	si	Pasamanos prolongados al principio y final: no
Franja de pavimento de textura distinta y color contrastado al principio y final de la escalera:	no	

Ascensores

Cabina con señales sonoras:	no	Botones de mando de color contrastado: si
Botonera con números en altorrelieve:	si	Botonera con números en braille: si
Franja de pavimento de textura distinta y color contrastado frente a la puerta del ascensor:	no	

Sistema de emergencia del establecimiento

Sistemas de alarma en caso de emergencia con señales sonoras:	si	
---	-----------	--



HOTEL RITZ MADRID

-  Plaza de la Lealtad, 5
28014 Madrid
-  **Teléfono:** 91 701 67 67
Fax: 91 701 67 76
-  **Web:** www.ritz.es
-  **Metro sin ascensor:** Banco de España
-  **Bus:** 10, 14, 27, 34, 37 y 45

ACCESO

- La entrada principal es accesible sin escaleras, escalones o desniveles.
- La puerta principal es manual, acristalada y giratoria de **1,10 m** de ancho, y puede detenerse y abrirse dejando un hueco de acceso **> 80 cm**.
- No está señalizada con bandas de alto contraste cromático.



ACCESIBILIDAD AUDITIVA

Habitación

Conexión a internet:	si	TV que comunica con recepción: si
TV con decodificador de teletexto:	si	TV con despertador luminoso: si
Enchufe al lado de la cama:	si	Puerta de entrada con mirilla: si
Información escrita de los servicios prestados:	si	Avisadores luminosos de llamada a la puerta: no
Aseos comunes		
Sistema de cierre de puertas con una señal visual de ocupado o libre:	no	Puertas de cabinas con una banda libre inferior que permite visualizar si hay alguien dentro: no
Ascensor		
Señales visuales de la planta y sentido de desplazamiento dentro y fuera de la cabina:	si	Botón de emergencia con un testigo luminoso que confirme el registro de la llamada: no
Sistema de emergencia		
Sistemas de alarma en caso de emergencia con señales visuales:	no	



ACCESIBILIDAD FÍSICA

Habitación adaptada (Nº 608)	Nº de habitaciones adaptadas: 1
En planta 6ª , con itinerario accesible con ascensor, que tiene una puerta de 62 cm	Ancho de puerta: 87 cm
Espacio libre de giro en interior (diámetro): Ø 150 cm	Altura de los mandos de la climatización: 40-120 cm
Altura de la cama: 57 cm	Espacio de acceso a la cama: derecha 117 cm , izquierda 200 cm
Puertas del armario: abatibles	Altura del perchero: 175 cm
Altura de baldas y cajones del armario: 29-175 cm	
Cuarto de baño de la habitación adaptada	
Puerta: abre hacia dentro con ancho de 88 cm	Espacio libre de giro en interior (diámetro): Ø 150 cm
Inodoro:	
Altura del asiento: 50 cm	Altura del mecanismo de descarga: 97 cm
Espacio de acercamiento: lateral de 90 cm y frontal de 120 cm	Barra de apoyo abatible por el lado de acercamiento y altura: 56-72 cm
Barra apoyo fija en el lado contrario; altura: 72 cm	Separación entre barras: 69 cm
Lavabo:	
Altura y fondo libre bajo el lavabo: 82 y 56 cm	Grifo: monomando
Altura del borde inferior del espejo: 123 cm	Altura de los accesorios: 100-125 cm
Ducha:	
Ancho de espacio de acercamiento: 180 cm	Plato de ducha: enrasado con el suelo
Suelo de ducha: antideslizante	Asiento de ducha: fijo
Altura barra de apoyo horizontal: 86 cm	No tiene barra de apoyo vertical
Grifo monomando	No tiene mampara abatible
Alcachofa regulable en altura: sí	
Ascensores	
Itinerario: accesible hasta la puerta	Nº de ascensores: 1
Ancho de la puerta: 62 cm	Altura de los botones de llamada: 139 cm
	Ancho y fondo de cabina: 90 cm y 133 cm
Altura de los botones de mando: 139 cm	Altura del pasamanos: 89 cm



Otras estancias	Ubicación	Tipo de itinerario	Características destacables
Recepción	Planta baja	Accesible	Altura mostrador: 109 cm
Cafetería	Planta baja	Accesible	Altura barra: 107 cm Altura de mesa: 66 cm Altura bajo mesa: 64 cm Ancho bajo mesa: 65 cm Fondo bajo mesa: 33 cm
Restaurante/ buffet desayunos	Planta baja	Accesible	Altura barra buffet: 75 cm Altura de mesa: 74 cm Altura bajo mesa: 72 cm Ancho bajo mesa: 85 cm Fondo bajo mesa: 50 cm
Salas de reuniones (4 salas)	Planta baja	Accesible con rampas móviles alternativas, de 100 cm de ancho, 90 cm de largo e inclinación no adecuada del 16%	Altura de mesa: 77 cm Altura bajo mesa: 70 cm
Gimnasio	Planta 1ª	Accesible con ascensor	Sin vestidores ni aseos adaptados
Aparcamiento			Servicio de aparcacoches, no hay acceso para los clientes



ALOJAMIENTOS



ACCESIBILIDAD VISUAL

Señalización	
Rótulos de mismo formato: no , altura media de 210 cm y tamaño de letra: 6 cm	
Letras de color contrastado respecto al fondo: sí	Textos y símbolos sin altorrelieve y sin braille
Escaleras principales	
Borde de los escalones señalado con una franja antideslizante de color contrastado: no	Zócalo de protección lateral ≥12 cm a cada lado: sí
Los escalones tienen tabica: sí ; bocel: no	Todos los escalones son de una misma altura: sí
El hueco bajo la escalera está protegido: no hay	Tiene pasamanos a cada lado: no
Pasamanos continuos en los rellanos intermedios: sí	Pasamanos prolongados al principio y final: no
Franja de pavimento de textura distinta y color contrastado al principio y final de la escalera: no	
Ascensor	
Cabina con señales sonoras: no	Botones de mando de color contrastado: sí
Botonera con números en altorrelieve: no	Botonera con números en braille: no



☆☆☆☆☆ HOTELES 5 ESTRELLAS



SHERATON MADRID MIRASIERRA HOTEL & SPA

- Calle de Alfredo Marquerié, 43
28034 Madrid
- Teléfono:** 91 727 79 00
Fax: 91 727 79 08
- Web:** www.sheraton.com/madridmirasierra
- Metro sin ascensor:** Herrera Oria
- Bus:** 67, 124 y 133

ACCESO

- La entrada principal está en una acera con varios escalones aislados y sin rampa alternativa.
- La puerta principal es acristalada, automática y mide **1,95 m**.
- No está señalizada con franjas horizontales o logotipo de color contrastado.



ACCESIBILIDAD AUDITIVA

Habitación	
Conexión a internet: sí	TV que comunica con recepción: no
TV con decodificador de teletexto: sí	TV con despertador luminoso: sí
Enchufe al lado de la cama: sí	Puerta de entrada con mirilla: sí
Información escrita de los servicios prestados: sí	Avisadores luminosos de llamada a la puerta: no
Aseos comunes	
Sistema de cierre de puertas con una señal visual de ocupado o libre: no	Puertas de cabinas con una banda libre inferior que permite visualizar si hay alguien dentro: no
Ascensor	
Señales visuales de la planta y sentido de desplazamiento dentro y fuera de la cabina: sí	Botón de emergencia con testigo luminoso que confirme el registro de la llamada: no
Sistema de emergencia	
Sistemas de alarma en caso de emergencia con señales visuales: no	



ALOJAMIENTOS



ACCESIBILIDAD FÍSICA

Habitación adaptada (Nº 720) En planta 7 , con itinerario accesible mediante ascensor	Nº de habitaciones adaptadas: 3 Ancho de puerta: 96 cm
Espacio libre de giro en interior (diámetro): Ø 150 cm	Altura de los mandos de la climatización: 14 y se controlan automáticamente desde la recepción
Altura de la cama: 56 cm	Espacio de acceso a la cama: por un lado ≥ 90 cm
Puertas del armario: abatible	Altura del perchero: 194 cm
Cuarto de baño de la habitación adaptada	
Puerta: dispone de dos , con ancho de 87 y 96 cm	Espacio libre de giro en interior (diámetro): Ø 150 cm
Inodoro: Sin espacio de acercamiento adecuado	
Altura del asiento: 40 cm	Altura del mecanismo de descarga: 100 cm
Espacio de acercamiento: por un lado de 44 cm	Barra de apoyo abatible por el lado de acercamiento y altura: 82-67 cm
Barra apoyo fija en el lado contrario; altura: 93 cm	Separación entre barras: 78 cm
Lavabo:	
Altura y fondo libre bajo el lavabo: 81 y 56 cm	Grifo: monomando
Altura del borde inferior del espejo: regulable 118 cm	Altura de los accesorios: 130 cm
Ducha:	
Ancho de espacio de acercamiento: 88 cm	Plato de ducha: enrasado con el suelo
Suelo de ducha: antideslizante	Asiento de ducha: fijo
Altura barra de apoyo horizontal: 92 cm	Altura barra de apoyo vertical: 155 cm
Grifo monomando 92 cm	Altura del grifo: 100 cm, en pared no accesible
Alcachofa regulable en altura: sí	Tiene mampara corredera
Aseo adaptado en zona común:	
En planta -1 , itinerario accesible mediante ascensor	Nº de aseos adaptados: 1 Puerta: abatible con ancho de 82 cm (general) y 72 cm (cabina)
Espacio libre de giro en interior (diámetro): Ø 150 cm	
Inodoro:	
Altura del asiento: 41 cm	Altura del mecanismo de descarga: 100 cm
Espacio de acercamiento: por un lado > 80 cm y frontal de 100 cm	Sin barras de apoyo

☆☆☆☆☆ HOTELES 5 ESTRELLAS Sheraton Madrid Mirasierra



Lavabo:	
Altura y fondo libre bajo el lavabo: 74 cm y 50 cm	Grifo monomando
Altura del borde inferior del espejo: 122 cm	Altura de los accesorios: 102-127 cm
Ascensores	
Itinerario: accesible hasta la puerta	Nº de ascensores: 1 Altura de los botones de llamada: 123-125 cm
Ancho de la puerta: 90 cm	Ancho y fondo de cabina: 118 cm y 170 cm
Altura de los botones de mando: 95 – 125 cm	

Otras estancias	Ubicación	Tipo de itinerario	Características destacables
Recepción	Planta baja	Accesible	Altura mostrador: 110 cm
Restaurante Verdil	Planta baja	Accesible	Altura barra: 110 cm Altura de mesa: 77 cm
Restaurante Lobby	Planta baja	Accesible	Altura barra: 112 cm Altura de mesa: 54 cm
Restaurante/ buffet desayunos	Planta baja	Accesible con ascensor	Altura barra buffet: 93 cm Altura de mesa: 76 cm Altura bajo mesa: 72 cm Ancho bajo mesa: 80 cm Fondo bajo mesa: 35 cm
Salas de reuniones (1 sala)	Planta -1	Accesible con ascensor	Altura de mesa: 72 cm Altura bajo mesa: 57cm Ancho bajo mesa: 180 cm Fondo bajo mesa: 90 cm
Piscina y Gimnasio	Se accede por la planta baja	Accesible con ascensor	Sin grúa para entrar a la piscina
Aparcamiento	Se accede desde la planta baja y hay tres plantas: -2, -3 y -4	Accesible con ascensor	Hay 2 plazas reservadas para PMR señalizadas con el SIA



ALOJAMIENTOS



ACCESIBILIDAD VISUAL

Señalización

Rótulos de mismo formato: **no**, altura media de **148-179 cm** y tamaño de letra: **≥ 1,5 cm**

Letras de color contrastado respecto al fondo: **sí** : Textos y símbolos **sin altorrelieve** y **sin braille**

Escaleras principales

Borde de los escalones señalado con una franja antideslizante de color contrastado: **no** : Zócalo de protección lateral **≥12 cm** a cada lado: **no**

Los escalones tienen tabica; bocel: **no** : Todos los escalones son de una misma altura: **sí**

El hueco bajo la escalera está protegido: **no hay** : Tiene pasamanos a cada lado: **no**

Pasamanos continuos en los rellanos intermedios: **sí** : Pasamanos prolongados al principio y final: **no**

Franja de pavimento de textura distinta y color contrastado al principio y final de la escalera: **no**

Ascensor

Cabina con señales sonoras: **sí** : Botones de mando de color contrastado: **no**

Botonera con números en altorrelieve: **sí** : Botonera con números en braille: **sí**



☆☆☆☆☆ HOTELES 5 ESTRELLAS



HOTEL SILKEN PUERTA AMÉRICA MADRID

Avenida de América, 41
28002 Madrid

Teléfono: 91 744 54 00
Fax: 91 744 54 01

Web: www.hotelpuertamerica.com

Metro sin ascensor: Cartagena

Bus: 114, 115 y 122

ACCESO

- La entrada principal es accesible, sin desniveles.
- La puerta es automática, corredera, mide **1,70 m**, de cristal opaco.
- No está señalizada con franjas horizontales o logotipo de color contrastado.



ACCESIBILIDAD AUDITIVA

Habitación

Conexión a internet: **sí** : TV que comunica con recepción: **sí**

TV con decodificador de teletexto: **no** : TV con despertador luminoso: **no**

Enchufe al lado de la cama: **sí** : Puerta de entrada con mirilla: **no**
Información escrita de los servicios prestados: **sí** : Avisadores luminosos de llamada a la puerta: **no**

Aseos comunes

Sistema de cierre de puertas con una señal visual de ocupado o libre: **no** : Puertas de cabinas con una banda libre inferior que permite visualizar si hay alguien dentro: **sí, algunas**

Ascensor

Señales visuales de la planta y sentido de desplazamiento dentro y fuera de la cabina: **sí** : Botón de emergencia con un testigo luminoso que confirme el registro de la llamada: **no**

Sistema de emergencia

Sistemas de alarma en caso de emergencia con señales visuales: **no**



ACCESIBILIDAD FÍSICA

Habitación adaptada (Nº 909)	Nº de habitaciones adaptadas: 30
En planta 9ª , con itinerario accesible con ascensor	Ancho de puerta: 79 cm
Espacio libre de giro en interior (diámetro): Ø 150 cm	Altura de los mandos de la climatización: 110-140 cm
Altura de la cama: 60 cm	Espacio de acceso a la cama: derecha > 80 cm , izquierda > 80 cm
Puertas del armario: corredera	Altura del perchero: 180 cm
Altura de baldas y cajones del armario: 90-180 cm	
Cuarto de baño de la habitación adaptada	
Puerta: corredera con ancho de 81 cm	Espacio libre de giro en interior (diámetro): Ø 150 cm
Inodoro:	
Sin espacio de transferencia lateral adecuado	
Altura del asiento: 40 cm	Altura del mecanismo de descarga: 100 cm
Espacio de acercamiento: frontal de 130 cm	No tiene barras de apoyo
Lavabo:	
Altura y fondo libre bajo el lavabo: 66 y 64 cm	Grifo: monomando
Altura del borde inferior del espejo: 120 cm	Altura de los accesorios: 85 cm
Ducha:	
Ancho de espacio de acercamiento: 130 cm	Plato de ducha: enrasado con el suelo
Suelo de ducha: antideslizante	Asiento de ducha: móvil
No tiene barra de apoyo horizontal	No tiene barra de apoyo vertical
Grifo monomando	Altura del grifo: 140 cm, en pared accesible
Alcachofa regulable en altura: no	Tiene mampara corredera
Ascensores	
Itinerario: accesible hasta la puerta	Nº de ascensores: 4
Ancho de la puerta: 88 cm	Altura de los botones de llamada: 90 cm
	Ancho y fondo de cabina: 150 cm y 140 cm
Altura de los botones de mando: 82 - 128 cm	Altura del pasamanos: 100 cm



Otras estancias	Ubicación	Tipo de itinerario	Características destacables
Recepción	Planta baja	Accesible	Altura mostrador: 70 cm
Cafetería	Planta baja	Accesible	Altura barra: 111 cm Altura de mesa: 46 cm Altura bajo mesa: 40 cm Ancho bajo mesa: 80 cm Fondo bajo mesa: 45 cm
Aseos comunes	Planta baja y entreplanta	Accesible	Ninguno está adaptado para usuarios de silla de ruedas
Restaurante/ buffet desayunos	Planta baja	Accesible	Altura barra buffet: 88-130 cm Altura de mesa: 73 cm Altura bajo mesa: 69 cm Ancho bajo mesa: 70 cm Fondo bajo mesa: 70 cm
Salas de reuniones (5 salas)	Planta baja	Accesible	Altura de mesa: 73 cm Altura bajo mesa: 70 cm Ancho bajo mesa: 220 cm Fondo bajo mesa: 150 cm
Piscina y gimnasio	Planta 13ª	Accesible con ascensor	Sin grúa para entrar a la piscina. Sin vestidores ni aseos adaptados
Aparcamiento	Planta -1	Accesible con ascensor	Hay 8 plazas reservadas para PMR señalizadas con el SIA



ACCESIBILIDAD VISUAL

Señalización

Rótulos de mismo formato: **sí**, altura media de **145-180 cm** y tamaño de letra: **≥ 1,5 cm**

Letras de color contrastado respecto al fondo: **sí** : Textos y símbolos **sin altorrelieve** y **sin braille**

Escaleras principales

Borde de los escalones señalado con una franja antideslizante de color contrastado: **no** : Zócalo de protección lateral **≥12 cm** a cada lado: **en un lado**

Los escalones tienen tabica; bocel: **no** : Todos los escalones son de una misma altura: **sí**

El hueco bajo la escalera está protegido: **no hay** : Tiene pasamanos a cada lado: **no**


Pasamanos continuos en los rellanos intermedios: **sí** : Pasamanos prolongados al principio y final: **no**

Franja de pavimento de textura distinta y color contrastado al principio y final de la escalera: **no**

Ascensor

Cabina con señales sonoras: **sí** : Botones de mando de color contrastado: **no**

Botonera con números en altorrelieve: **sí** : Botonera con números en braille: **no**



HOTEL THE WESTIN PALACE MADRID

Plaza de las Cortes, 7
28014 Madrid

Teléfono: 91 360 80 00
Fax: 91 360 81 00

Web: www.palacemadrid.com

Metro sin ascensor: Sevilla

Bus: 9, 10, 14, 27, 34, 37, 45, N10, N11, N15 y N8

ACCESO

- La entrada principal tiene 5 escalones aislados sin rampa alternativa.
- La puerta principal es parcialmente acristalada y manual, de **2,60 m** de ancho.
- Existe una entrada alternativa con un desnivel en el pavimento y que requiere el uso de ascensor para acceder a todas las estancias, salvo a recepción y que mide **1 m** de ancho.
- Las puertas no están señalizadas con franjas horizontales o logotipo de color contrastado.



ACCESIBILIDAD AUDITIVA

Habitación

Conexión a internet: **sí** : TV que comunica con recepción: **no**

TV con decodificador de teletexto: **sí** : TV con despertador luminoso: **no**

Enchufe al lado de la cama: **sí** : Puerta de entrada con mirilla: **no**

Información escrita de los servicios prestados: **sí** : Avisadores luminosos de llamada a la puerta: **sí**

Aseos comunes

Sistema de cierre de puertas con una señal visual de ocupado o libre: **no** : Puertas de cabinas con una banda libre inferior que permite visualizar si hay alguien dentro: **no**

Ascensor

Señales visuales de la planta y sentido de desplazamiento dentro y fuera de la cabina: **sí** : Botón de emergencia con testigo luminoso que confirme el registro de la llamada: **no**

Sistema de emergencia

Sistemas de alarma en caso de emergencia con señales visuales: **no**



ALOJAMIENTOS



ACCESIBILIDAD FÍSICA

Habitación adaptada (Nº 8) En planta 1ª, itinerario accesible con ascensor	Nº de habitaciones adaptadas: 6 Ancho de puerta: 73 cm - 79,5 cm
Espacio libre de giro en interior (diámetro): Ø 150 cm Altura de la cama: 58 cm	Altura de los mandos de la climatización: 120 cm Espacio de acceso a la cama: derecha 90 cm , izquierda 90 cm
Puertas del armario: correderas Altura de baldas y cajones del armario: 110 cm	Altura del perchero: 140 cm
Cuarto de baño de la habitación adaptada	
Puerta: mide de ancho 80 cm	Espacio libre de giro en interior (diámetro): Ø 150 cm
Inodoro:	
Altura del asiento: 50 cm	Altura del mecanismo de descarga: 100 cm
Espacio de acercamiento: 80 cm	Barra de apoyo abatible y regulable en el lado de acercamiento y altura: 75 cm
Barra apoyo fija en el lado contrario; altura: 75 cm	Separación entre barras: 70 cm
Lavabo:	
Altura y fondo libre bajo el lavabo: 80 y 68 cm	Grifo: extensible
Altura del borde inferior del espejo: 110 cm	Altura de los accesorios: 85 cm
Bañera:	
Altura de bañera: 50 cm	Barra de apoyo horizontal a 80 cm de altura
Tabla o superficie de transferencia: no hay	Barra de apoyo vertical a 80 cm de altura
Grifo monomando a 113 cm de altura	Alcachofa a 220 cm de altura. Es regulable en altura
Tiene cortina	
Aseo adaptado en zona común:	
En planta baja, itinerario accesible con ascensor aun sin instalar en fecha de visita	Nº de aseos adaptados: 1 Puerta: abre hacia fuera con ancho de 88 cm
Espacio libre de giro en interior (diámetro): Ø 150 cm	
Inodoro:	
Altura del asiento: 40 cm	Altura del mecanismo de descarga: 100 cm
Espacio de acercamiento: izquierda 110 cm , frontal: 85 cm	Barra de apoyo fija a la derecha y altura: 70 cm
Barra de apoyo abatible a la izquierda y altura: 70 cm	Separación entre barras: 63 cm



★★★★★HOTEL 5 ESTRELLAS The Westin Palace Madrid

Lavabo:	
Altura y fondo libre bajo el lavabo: 83 y 45 cm	Grifo automático
Altura del borde inferior del espejo: 110 cm	Altura de los accesorios: 75-80 cm
Ascensores	
Nº de ascensores: 2	
Ascensor de acceso al hotel (entrada alternativa)	
Itinerario: accesible	Altura de los botones de llamada: 130 cm
Ancho de la puerta: 81,5 cm	Ancho y fondo de la cabina: 114 cm y 126 cm
Altura de los botones de mando: 130 cm	
Ascensor de acceso a las habitaciones	
Itinerario: accesible	Altura de los botones de llamada: 130 cm
Ancho de la puerta: 77 cm	Ancho y fondo de la cabina: 143 cm y 99 cm
Altura de los botones de mando: 130 cm	



Otras estancias	Ubicación	Tipo de itinerario	Características destacables
Recepción	Planta baja	No accesible, con escaleras	Altura mostrador: 126 cm
Aseos comunes	Planta baja	No accesible	Ninguno está adaptado para usuarios de sillas de ruedas
Cafetería	Planta baja	Accesible	Altura barra: 116 cm Altura de mesa: 64,5 cm Altura bajo mesa: 58,7 cm Ancho bajo mesa: 70,5 cm Fondo bajo mesa: 27 cm
Restaurante/ Buffet desayunos	Planta baja	Accesible	Altura barra buffet: 95 cm Altura de mesa: 75 cm Altura bajo mesa: 70 cm Ancho bajo mesa: 30 cm Fondo bajo mesa: 60 cm
Salas de reuniones (1 sala)	Planta baja	Accesible	Altura de mesa: 72 cm Altura bajo mesa: 71cm Ancho bajo mesa: 101cm Fondo bajo mesa: 101 cm
Aparcamiento	Planta -2	Accesible con ascensor	Hay 2 plazas reservadas para PMR señalizadas con el SIA



ACCESIBILIDAD VISUAL

Señalización

Rótulos de mismo formato: **sí**, altura media de **120 cm** y tamaño de letra: **≥ 1,5 cm**

Letras de color contrastado respecto al fondo: **no** : Textos y símbolos **sin altorrelieve** y **sin braille**

Escaleras principales

Borde de los escalones señalado con una franja antideslizante de color contrastado: **no** : Zócalo de protección lateral **≥12 cm** a cada lado: **sí**

Los escalones tienen tabica: **sí**; bocel: **no** : Todos los escalones son de una misma altura: **sí**

El hueco bajo la escalera está protegido: **no hay** : Tiene pasamanos a cada lado: **sí**

Pasamanos continuos en los rellanos intermedios: **sí** : Pasamanos prolongados al principio y final: **no**

Franja de pavimento de textura distinta y color contrastado al principio y final de la escalera: **no**

Ascensor

Cabina con señales sonoras: **sí** : Botones de mando de color contrastado: **no**

Botonera con números en altorrelieve: **no** : Botonera con números en braille: **no**



HOTEL ÚNICO

Calle Claudio Coello, 67
28001 Madrid

Teléfono: 91 781 01 73
Fax: 91 576 77 41

Web: www.unicohotelmadrid.com

Metro sin ascensor: Serrano

Bus: 1 y 74

ACCESO

- La acera por la que se accede al establecimiento está rebajada. Tiene un ancho libre de paso de **1,50 m**.
- La entrada principal del establecimiento no es accesible, tiene nueve escalones de **17 cm** de altura. La entrada alternativa es practicable y se encuentra en la fachada a **15 m** de la puerta principal.
- La puerta alternativa es un portón de madera de dos hojas con apertura manual por parte del personal del hotel. Cada hoja abre hacia adentro tienen un ancho libre total de paso de **1,06 m**. Tiene un timbre de llamada situado a una altura de **1,53 m**.
- El itinerario hasta la zona de atención al público es practicable a través de una plataforma salva-escalera que sube ocho escalones de **17 cm** de altura.



ACCESIBILIDAD AUDITIVA

Habitación

Conexión a internet: **sí** : Información escrita de los servicios prestados: **sí**

TV que comunica con recepción: **no** : TV con despertador luminoso: **no**

Enchufe al lado de la cama: **sí** : Puerta de entrada con mirilla: **no**
Avisadores luminosos de llamada a la puerta: **no** : Señales de emergencia visuales: **no**

Aseos comunes

Sistema de cierre de puertas con una señal visual de ocupado o libre: **no** : Puertas de cabinas con una banda libre inferior que permite visualizar si hay alguien dentro: **no**

Ascensor

Señales visuales de la planta y sentido de desplazamiento dentro y fuera de la cabina: **sí** : Botón de emergencia con un testigo luminoso que confirme el registro de la llamada: **sí**

Sistema de emergencia

Sistemas de alarma en caso de emergencia con señales visuales: **no**



ALOJAMIENTOS



ACCESIBILIDAD FÍSICA

Habitación adaptada (Nº 001)	Nº de habitaciones adaptadas: 1
En planta baja, itinerario accesible desde recepción	Ancho de puerta: 76 cm
Espacio libre de giro en interior (diámetro): Ø 150 cm	Altura de los mandos de la climatización: 90 cm
Altura de la cama: 60 cm	Espacio de acceso a la cama: derecho ≥ 90 cm , izquierdo 80 cm
Puertas del armario: abatibles 90° y sistema de apertura tipo pomo	Altura del perchero: 175 cm
Altura mín. y máx. de baldas y cajones del armario: 30 cm y 180 cm	
Cuarto de baño de la habitación adaptada	
Puerta: abre hacia fuera con ancho de 77 cm	Espacio libre de giro en interior (diámetro): Ø 150 cm
Inodoro:	
Altura del asiento: 40 cm	Altura del mecanismo de descarga: 100 cm
Espacio de acercamiento: lateral izquierdo de ≥ 120 cm y frontal de 84 cm	Barra de apoyo fija horizontal en L a la derecha y altura: 70 cm
Barra de apoyo abatible a la izquierda y altura: 70 cm	Separación entre barras: 65 cm
Lavabo:	
Altura y fondo libre bajo el lavabo: 70 y 43 cm	Grifo: monomando de fácil manipulación
Altura del borde inferior del espejo: 92 cm	Altura mín. y máx. de los accesorios: 20 cm y 80 cm
Ducha:	
Ancho y fondo del espacio de acercamiento: 115 cm y ≥120 cm	Plato de ducha: enrasado con el suelo
Suelo de ducha: antideslizante de ducha	Silla o asiento de ducha: taburete
Barra de apoyo horizontal: no tiene	Barra de apoyo vertical: no tiene
Grifo: monomando de fácil manipulación	Altura del grifo: 120 cm
Alcachofa a 120 - 210 cm de altura. Es regulable en altura.	Mampara: perpendicular a la grifería mampara fija que no interrumpe el paso
Aseo adaptado en zona común:	
	Total de aseos adaptados del establecimiento: 1 y corresponde a la cabina de aseo común de señoras
Ubicación: junto a recepción	En planta baja, itinerario accesible
Puerta general: no tiene	Puerta: abatible hacia dentro con ancho de 77 cm
Espacio libre de giro en interior (diámetro): Ø 150 cm	



☆☆☆☆☆HOTEL 5 ESTRELLAS

Único



Inodoro			
Altura del asiento: 40 cm		Altura del mecanismo de descarga: 85 cm	
Espacio de acercamiento: lateral izquierdo de 100 cm y frontal de 165 cm		Barra de apoyo fija en L a la derecha y altura: 70 cm	
Barra de apoyo a la izquierda: no tiene			
Lavabo			
Altura y fondo libre bajo el lavabo: 67 y 48 cm		Grifo: monomando de fácil manipulación	
Altura del borde inferior del espejo: 90 cm		Altura mín. y máx. de los accesorios: 85 cm	
Ascensor			
Plantas que comunica: todas		Total de ascensores del establecimiento: 2 , cabinas de iguales características	
		Itinerario: accesible hasta la puerta (desde la planta de recepción o atención al público)	
Altura de los botones de llamada: 102 y 109 cm		Ancho de la puerta: 80 cm	
Ancho y fondo de cabina: 97 cm y 120 cm		Altura mín. y máx. de los botones de mando: 104 cm y 120 cm	
Altura del pasamanos: 90 cm		Espejo frente a la puerta: No pero sí lateral	
Otras estancias	Ubicación	Tipo de itinerario	Características destacables
Recepción	Planta baja	Practicable a través de una plataforma salva-escalera.	Altura mostrador: 74 cm
Restaurante/ Buffet desayunos	Planta SS	Accesible con ascensor	Altura barra buffet: 80 y 117 cm Altura de mesa: 74 cm Altura bajo mesa: 72 cm Ancho bajo mesa: 89 cm Fondo bajo mesa: 24 cm
Salas de reuniones (2)	Planta baja	Accesible	Depende del evento el mobiliario es diferente
Gimnasio	Planta -1	Accesible con ascensor	Sin vestidores y aseos adaptados.
Aparcamiento:	Desde la calle		Servicio de aparcacoches



ALOJAMIENTOS



ACCESIBILIDAD VISUAL

Habitación

Puertas de color contrastado respecto a paredes adyacentes: **sí** : Información de los servicios prestados disponible en braille: **no** y en macrocaracteres: **no**

Intensidad luminosa de la habitación regulable: **no** : Mando a distancia de la TV con números grandes: **sí** y de color contrastado: **sí**

Habitación sin elementos voladizos: **no** : Señales de emergencia sonoras: **sí**

Señalización

Rótulos de mismo formato: **sí**, altura media de **170 cm** y tamaño de letra: **3 cm**

Letras de color contrastado respecto al fondo: **sí** : Textos y símbolos **sin altorrelieve** y **sin braille**

Escaleras principales

Borde de los escalones señalado con una franja antideslizante de color contrastado: **sí** : Zócalo de protección lateral $\geq 12 \text{ cm}$ a cada lado: **sí**, **a un lado**

Los escalones tienen tabica: **sí**; bocel: **sí** : Todos los escalones son de una misma altura: **sí**

El hueco bajo la escalera está protegido: **sí** : Tiene pasamanos a cada lado: **sólo en un lado**

Pasamanos continuos en los rellanos intermedios: **sí** : Pasamanos prolongados al principio y final: **no**

Franja de pavimento de textura distinta y color contrastado al principio y final de la escalera: **no**

Ascensores

Cabina con señales sonoras: **no** : Botones de mando de color contrastado: **sí**

Botonera con números en altorrelieve: **sí** : Botonera con números en braille: **sí**


Franja de pavimento de textura distinta y color contrastado frente a la puerta del ascensor: **no**

Sistema de emergencia del establecimiento

Sistemas de alarma en caso de emergencia con señales sonoras: **sí**



HOTELES 5 ESTRELLAS



HOTEL URBAN

Carrera de San Jerónimo, 34
28014 Madrid

Teléfono: 91 420 37 67
Fax: 91 787 77 99

Web: www.derbyhotels.es

Metro sin ascensor: Sevilla

Bus: 10, 14, 15, 34, 37, 45, 52 y 53

ACCESO

- La entrada principal tiene escaleras y una rampa alternativa con una inclinación no adecuada del **20%**. No tiene pasamanos y su principio y final no están señalizados con un suelo de textura distinta y color contrastado.
- Existe un acceso sin escalones en la calle de Ventura de la Vega (lateral del hotel). La puerta es de vidrio, automática y corredera. Hay otra puerta de apertura manual siempre abierta.
- Las puertas de vidrio están señalizadas con el logotipo del hotel sin color contrastado.



ACCESIBILIDAD AUDITIVA

Habitación

Conexión a internet: **sí** : TV que comunica con recepción: **sí**

TV con decodificador de teletexto: **sí** : TV con despertador luminoso: **sí**

Enchufe al lado de la cama: **sí** : Puerta de entrada con mirilla: **no**

Información escrita de los servicios prestados: **sí** : Avisadores luminosos de llamada a la puerta: **no**

Aseos comunes

Sistema de cierre de puertas con una señal visual de ocupado o libre: **no** : Puertas de cabinas con una banda libre inferior que permite visualizar si hay alguien dentro: **no**

Ascensor

Señales visuales de la planta y sentido de desplazamiento dentro y fuera de la cabina: **sí** : Botón de emergencia con un testigo luminoso que confirme el registro de la llamada: **sí**

Sistema de emergencia

Sistemas de alarma en caso de emergencia con señales visuales: **no**



ACCESIBILIDAD FÍSICA

Habitación adaptada	Nº de habitaciones adaptadas: 3
Itinerario accesible con ascensor	Ancho de puerta: 84 cm
Espacio libre de giro en interior (diámetro): Ø 150 cm	Altura de los mandos de la climatización: 143 y 150 cm
Altura de la cama: 60 cm	Espacio de acceso a la cama: derecha 94 cm , izquierda 143 cm
Puertas del armario: fácil apertura	Altura del perchero: 170 cm
Altura de baldas y cajones del armario: 38 cm	
Cuarto de baño de la habitación adaptada	
Puerta: corredera ancho de 84 cm	Espacio libre de giro en interior (diámetro): Ø 150 cm
Inodoro:	
Altura del asiento: 42 cm	Altura del mecanismo de descarga: 104 cm
Espacio de acercamiento: por un lado > 100 cm	Barra de apoyo abatible en el lado de acercamiento
Barra apoyo fija en el lado contrario	
Lavabo:	
Altura y fondo libre bajo el lavabo: 77 y 30 cm	Grifo: monomando
Altura del borde inferior del espejo: 117 cm	Altura de los accesorios: 120 y 150 cm
Bañera:	
Altura de bañera: 47 cm	Barra de apoyo horizontal a 80 cm y 100 cm de altura
Tabla o superficie de transferencia: asiento giratorio con respaldo y reposabrazos fijos	No tiene barra de apoyo vertical
Grifo monomando a 60 cm de altura en pared corta	Alcachofa a 140 cm de altura
Aseo adaptado en zona común	
Nº de aseos adaptados: 1	
En planta baja , itinerario accesible	Puerta: con ancho de 90 cm
Espacio libre de giro en interior (diámetro): Ø 150 cm	Corresponde al aseo de caballeros
Inodoro:	
Altura del asiento: 49 cm	Altura del mecanismo de descarga: 100 cm
Espacio de acercamiento: por un lado 82 cm	Barra de apoyo abatible en lado de acercamiento y altura: 75 cm
Barra apoyo abatible en lado contrario; altura: 75cm	Separación entre barras: 67 cm



Lavabo:	
Altura y fondo libre bajo el lavabo: 75 y 33 cm	Grifo monomando
Altura del borde inferior del espejo: 105 cm	Altura de los accesorios: 140 cm
Ascensores panorámicos	
Itinerario: accesible hasta la puerta	Altura de los botones de llamada: 113 y 116 cm
Ancho de la puerta: 80 cm	Ancho y fondo de cabina: 125 cm y 133 cm
Altura de los botones de mando: 104 y 123 cm	Altura del pasamanos: 103 cm

Otras estancias	Ubicación	Tipo de itinerario	Características destacables
Recepción	Planta baja	Accesible	Altura mostrador: 110 y 118 cm
Cafetería	Planta baja	Accesible	Altura barra: 110 cm Altura de mesa: 77,5 cm Altura bajo mesa: 72,5 cm Ancho bajo mesa: 75 cm Fondo bajo mesa: 35 cm
Restaurante/ Buffet desayunos	Planta baja	Accesible	Altura barra buffet: 110 cm Altura de mesa: 77,5 cm Altura bajo mesa: 72,5 cm Ancho bajo mesa: 80 cm Fondo bajo mesa: 35 cm
Salas de reuniones (1 sala)		Accesible con ascensor	
Aparcamiento	Planta -1	Accesible con ascensor	Dispone de servicio de aparcacoches



ACCESIBILIDAD VISUAL

Señalización

Rótulos de mismo formato: **sí**, altura media de **90 y 94 cm** y tamaño de letra: **≥ 1,5 cm**

Letras de color contrastado respecto al fondo: **sí** : Textos y símbolos **sin altorrelieve** y **sin braille**

Escaleras principales

Borde de los escalones señalado con una franja antideslizante de color contrastado: **no** : Zócalo de protección lateral **≥12 cm** a cada lado: **no**

Los escalones tienen tabica; bocel: **no** : Todos los escalones son de una misma altura: **sí**

El hueco bajo la escalera está protegido: **sí** : Tiene pasamanos a cada lado: **sí**

Pasamanos continuos en los rellanos intermedios: **no** : Pasamanos prolongados al principio y final: **no**

Franja de pavimento de textura distinta y color contrastado al principio y final de la escalera: **no**

Ascensor

Cabina con señales sonoras: **sí** : Botones de mando de color contrastado: **no**

Botonera con números en altorrelieve: **sí** : Botonera con números en braille: **sí**



HOTEL VILLA MAGNA

Paseo de la Castellana, 22
28046 Madrid

Teléfono: 91 587 12 34
 Fax: 91 431 22 86

Web: www.hotelvillamagna.com

Metro sin ascensor: Colón

Bus: 5, 14, 27, 45, 150 y 250

ACCESO

- La entrada principal tiene **3** escalones de **16 cm** con una rampa lateral alternativa.
- Ésta tiene un ancho de **1,10 m**, una longitud de **10 m** y una inclinación no adecuada del **10,5%**. No tiene pasamanos, y su principio y final no están señalizados con un suelo de textura distinta y color contrastado.
- Hay **2** puertas contiguas de vidrio que abren en ambos sentidos, cada una tiene **2** hojas de **70 cm** de ancho. No están señalizadas con franjas horizontales o logotipo de color contrastado.
- El hotel dispone de portero físico.



ACCESIBILIDAD AUDITIVA

Habitación

Conexión a internet: **sí** : TV que comunica con recepción: **no**

TV con decodificador de teletexto: **no** : TV con despertador luminoso: **no**

Enchufe al lado de la cama: **sí** : Puerta de entrada con mirilla: **no**
Información escrita de los servicios prestados: **sí** : Avisadores luminosos de llamada a la puerta: **no**

Aseos comunes

Sistema de cierre de puertas con una señal visual de ocupado o libre: **no** : Puertas de cabinas con una banda libre inferior que permite visualizar si hay alguien dentro: **sí**

Ascensor

Señales visuales de la planta y sentido de desplazamiento dentro y fuera de la cabina: **sí** : Botón de emergencia con testigo luminoso que confirme el registro de la llamada: **no**

Sistema de emergencia

Sistemas de alarma en caso de emergencia con señales visuales: **no**



ACCESIBILIDAD FÍSICA

Habitación adaptada (Nº 217)	Nº de habitaciones adaptadas: 3
En planta 2 , itinerario accesible con ascensor	Ancho de puerta: 75 cm
Espacio libre de giro en interior (diámetro): Ø 150 cm	Altura de los mandos de la climatización: 150 cm
Altura de la cama: 60 cm	Espacio de acceso a la cama: derecha e izquierda > 150 cm
Puertas del armario: sin puertas	Altura del perchero: 160 cm
Altura de baldas y cajones del armario: 20 -160 cm	
Cuarto de baño de la habitación adaptada	
Puerta: corredera ancho de 78 cm	Espacio libre de giro en interior (diámetro): Ø 150 cm
Inodoro:	
Altura del asiento: 43 cm	Altura del mecanismo de descarga: 75 cm
Espacio de acercamiento: lateral derecho de 100 cm y frontal de 180 cm	Barra de apoyo abatible a la derecha y altura: 80 cm
Barra apoyo fija a la izquierda y altura: 80 cm	
Lavabo:	
Altura y fondo libre bajo el lavabo: 70 y 60 cm	Grifo: requiere giro de muñeca
Altura del borde inferior del espejo: 93 cm	Altura de los accesorios: 100 cm
Ducha:	
Ancho de espacio de acercamiento: 150 cm	Plato de ducha: enrasado con el suelo
Suelo de ducha: antideslizante	Taburete de ducha: móvil
Altura y ubicación de barra de apoyo horizontal: 87 cm, pared de la grifería	Altura y ubicación de barra de apoyo vertical: 90 - 180 cm, pared de la grifería
Grifo requiere giro de la muñeca	Altura del grifo: 115
Alcachofa regulable en altura: no, altura 140 cm	Tiene mampara
Aseo adaptado en zona común:	
Nº de aseos adaptados: 1	
En planta -1 , itinerario accesible con ascensor	Puerta: abre hacia dentro con ancho de 94 cm
Espacio libre de giro en interior (diámetro): Ø 150 cm	
Inodoro:	
Altura del asiento: 47 cm	Altura del mecanismo de descarga: 110 cm



Espacio de acercamiento: lateral izquierdo de 128 cm y frontal de 90 cm	No tiene barra de apoyo a la derecha
Barra apoyo abatible a la izquierda; altura: 66-84 cm	
Lavabo:	
Altura y fondo libre bajo el lavabo: 74 y 50 cm	Grifo automático
Altura del borde inferior del espejo: 100 cm	Altura de los accesorios: 100 cm
Ascensores	
Ascensor nº 1	Nº de ascensores: 4, comunican planta -1 (entreplanta) con plantas superiores
Itinerario: accesible hasta la puerta	Altura de los botones de llamada: 105 cm
Ancho de la puerta: 75 cm	Ancho y fondo de cabina: 125 y 110 cm
Altura de los botones de mando: 90 - 130 cm	No tiene pasamanos
Ascensor nº 2	Nº de ascensores: 1, comunica planta -1 (entreplanta) a la -4
Itinerario: accesible hasta la puerta	Altura de los botones de llamada: 105 cm
Ancho de la puerta: 75 cm	Ancho y fondo de cabina: 97 y 127 cm
Altura de los botones de mando: 93 - 115 cm	Altura del pasamanos: 90 cm

Otras estancias	Ubicación	Tipo de itinerario	Características destacables
Recepción	Planta baja	Accesible	Altura mostrador: 110 cm
Cafetería	Planta baja	Accesible	Altura barra: 115 cm Altura de mesa: 70 cm Altura bajo mesa: 65 cm Ancho bajo mesa: 68 cm Fondo bajo mesa: 26 cm Mesa con pata central
Restaurante/ Buffet desayunos	Planta baja	Accesible	Altura barra buffet: 77 cm Altura de mesa: 74 cm Altura bajo mesa: 71 cm Ancho bajo mesa: 90 cm Fondo bajo mesa: 43 cm Mesa con pata central
Salas de reuniones (8 salas)	Entreplanta (planta -1)	Accesible con ascensor	Altura de mesa: 72 cm Altura bajo mesa: 70 cm Ancho bajo mesa: 220 cm Fondo bajo mesa: 80 cm



ALOJAMIENTOS




Gimnasio (planta -1)	Entreplanta	Accesible con ascensor. Después hay 3 escalones con un itinerario alternativo por una puerta del personal y a continuación una rampa	Sin aseos adaptados para usuarios de silla de ruedas. Rampa: 2 tramos de 85 cm de ancho, el primero tiene 165 cm de longitud y el segundo 370 cm. La inclinación de ambos es de 17,6%; el rellano intermedio mide 220 x 220 cm
Aparcamiento	Planta -2, -3 y -4	Accesible con ascensor	Hay 6 plazas reservadas para PMR señalizadas con SIA en el suelo y en vertical



ACCESIBILIDAD VISUAL

Señalización	
Rótulos de mismo formato: sí , altura media de 150 y 180 cm y tamaño de letra: $\geq 1,5$ cm	
Letras de color contrastado respecto al fondo: NO	Textos y símbolos sin altorrelieve y sin braille
Escaleras principales	
Borde de los escalones señalizado con una franja antideslizante de color contrastado: no	Zócalo de protección lateral ≥ 12 cm a cada lado: sí
Los escalones tienen tabica: sí ; bocel: SÍ	Todos los escalones son de una misma altura: sí
El hueco bajo la escalera está protegido: sí	Tiene pasamanos a cada lado: sí
Pasamanos continuos en los rellanos intermedios: no	Pasamanos prolongados al principio y final: no
Franja de pavimento de textura distinta y color contrastado al principio y final de la escalera: no	
Ascensor	
Cabina con señales sonoras: sí	Botones de mando de color contrastado: sí
Botonera con números en altorrelieve: sí	Botonera con números en braille: sí



HOSTALES, ALBERGUES Y CASAS DE HUÉSPEDES

1 HOTELES

2 HOTELES

3 HOTELES

4 HOTELES


5 HOTELES

Hs
HOSTALES,
ALBERGUES Y
CASAS DE HUÉSPEDES

- 1 Albergue Santa Cruz de Marcenado**
- 2 Casa de huéspedes Ibis Budget Madrid Valetín Beato**
- 3 Hostal Astoria**
- 4 Hostal Jerez**
- 5 Hostal Los Corrales**
- 6 Hostal San Lorenzo**



ALOJAMIENTOS



SANTA CRUZ DE MARCENADO

ALBERGUE JUVENIL SANTA CRUZ DE MARCENADO

Calle Santa Cruz de Marcenado, 28
28015 Madrid

Teléfono: 91 547 45 32
Fax: 91 548 11 96

Web: www.madrid.org/inforjuven
E-mail: marcenado@madrid.org

Metro con ascensor y rampa: Argüelles

Bus: 1, 2, 21, 44 y 133

ACCESO

- La entrada es sin desniveles. La puerta principal es de hierro parcialmente acristalada, abre hacia dentro y tiene un hueco de paso de **70 cm**.
- Para que abrir la puerta hay que llamar a un portero automático situado a **1,40 m** de altura.
- La recepción está en una entreplanta, existen **2** alternativas de acceso.
- La primera, subiendo unas escaleras que están a la izquierda de la entrada.
- La segunda, por medio de una rampa que está de frente a la puerta en sentido de bajada que conduce al ascensor.
- La rampa tiene **2** tramos de **1,05 m** de ancho, de **7 m y 2 m** de longitud, con unas inclinaciones respectivas del **6,9%** y del **14%**. Tiene un pasamanos de doble altura a ambos lados a **66 y 82 cm**, no prolongados en los extremos. Su principio y final no está señalizado con un suelo de textura distinta y color contrastado.
- Los escalones tienen **17 cm** de alto, un ancho de paso de **1,50 m** y disponen de un pasamanos. No están señalizados con un suelo de textura distinta y color contrastado.



HOSTALES, ALBERGUES Y CASAS DE HUÉSPEDES



Santa Cruz de Marcenado



ACCESIBILIDAD AUDITIVA

Habitación	
Conexión a internet: no	TV que comunica con recepción: no
TV con decodificador de teletexto: no	TV con despertador luminoso: no
Enchufe al lado de la cama: no	Puerta de entrada con mirilla: no
Información escrita de los servicios prestados: no	Avisadores luminosos de llamada a la puerta: no
Aseos Comunes	
Sistema de cierre de puertas con una señal visual de ocupado o libre: no	Puertas de cabinas con una banda libre inferior que permite visualizar si hay alguien dentro: no
Ascensores	
Señales visuales de la planta y sentido de desplazamiento dentro y fuera de la cabina: sí	Botón de emergencia con un testigo luminoso que confirme el registro de la llamada: no
Sistema de emergencia	
Sistemas de alarma en caso de emergencia con señales visuales: no	



ACCESIBILIDAD FÍSICA

Habitación adaptada (Nº 16)	
Itinerario: En planta 1ª, accesible con ascensor	Nº de habitaciones adaptadas: 2 Ancho de puerta: 80 cm
Espacio libre de giro en interior (diámetro): Ø 150 cm	Altura de los mandos de la climatización: no hay
Altura de la cama: 45 cm	Espacio de acceso a la cama: izquierda 140 cm
Habitación sin armario, sólo una estantería	Altura de baldas: 50 - 170 cm
Cuarto de baño adaptado en zona común	
Nº de aseos adaptados: 2	
En planta 1ª y 2ª , itinerario accesible utilizando el ascensor	Puerta: abre hacia dentro con ancho de 88 cm
Espacio libre de giro en interior (diámetro): Ø 150 cm	
Inodoro:	
Altura del asiento: 49 cm	Altura del mecanismo de descarga: 100 cm
Espacio de acercamiento: izquierdo 76 cm , derecho 67 cm , frontal 150 cm	Barra de apoyo abatible a la derecha y altura: 60 - 80 cm
Barra de apoyo abatible a la izquierda y altura: 60 - 80 cm	Separación entre barras: 70 cm



ALOJAMIENTOS



Lavabo:	
Altura y fondo libre bajo el lavabo: 80 cm y 50 cm	Grifo monomando
Altura del borde inferior del espejo: 108 cm, está inclinado	Altura de los accesorios: 60 - 105 cm
Ducha:	
Ancho de espacio de acercamiento: 110 cm	Plato de ducha: a ras de suelo
Suelo de ducha: antideslizante	Silla o asiento de ducha: abatible y fijo a la pared
Dos barras abatibles a cada lado del asiento a 60 – 78 cm de altura	Grifo monomando
Separación entre barras de apoyo: 67 cm	Altura del grifo: 117 cm, en pared accesible
Alcachofa regulable en altura: no	Sin mampara
Ascensor	
Itinerario: accesible hasta la puerta	Nº de ascensores: 1
Ancho de la puerta: 80 cm	Altura de los botones de llamada: 122 cm
Altura de los botones de mando: 108 – 130 cm	Ancho y fondo de cabina: 95 cm y 125 cm
	Altura del pasamanos: 95 cm

Otras estancias	Ubicación	Tipo de itinerario	Características destacables
Recepción	Planta 1ª	Accesible con ascensor	Altura mostrador: 100 cm
Buffet desayunos	Planta baja	Accesible mediante ascensor y rampa de 300 cm de longitud, un 8,7% de inclinación y 105 cm de ancho de paso	Puerta: abre hacia dentro y mide 82 cm Mesas: rectangulares de 4 patas Altura barra buffet: 90 cm Altura bajo barra buffet: 86 cm Ancho bajo barra buffet: 105 cm Fondo bajo barra buffet: 34 cm Altura de mesa: 75 cm Altura bajo mesa: 72 cm Ancho bajo mesa: 102 cm Fondo bajo mesa: 80 cm
Salas de reuniones	Planta 1ª	Accesible con ascensor	Altura de mesa: 40 cm Altura bajo mesa: 35 cm Ancho bajo mesa: 65 cm Fondo bajo mesa: 65 cm



HOSTALES, ALBERGUES Y CASAS DE HUÉSPEDES



Santa Cruz de Marcenado



ACCESIBILIDAD VISUAL

Señalización	
Rótulos de mismo formato: sí , altura media de 150 cm y tamaño de letra: 9 cm	
Letras de color contrastado respecto al fondo: sí	Textos y símbolos sin altorrelieve y sin braille
Escaleras principales	
Borde de los escalones señalizado con una franja antideslizante de color contrastado: no	Zócalo de protección lateral ≥12 cm a cada lado: sí
Los escalones tienen tabica: sí ; bocel: sí	Todos los escalones son de una misma altura: sí
El hueco bajo la escalera está protegido: sí	Tiene pasamanos a cada lado: a un lado
Pasamanos continuos en los rellanos intermedios: no	Pasamanos prolongados al principio y final: no
Franja de pavimento de textura distinta y color contrastado al principio y final de la escalera: no	
Ascensor	
Cabina con señales sonoras: no	Botones de mando de color contrastado: sí
Botonera con números en altorrelieve: no	Botonera con números en braille: no



ALOJAMIENTOS



IBIS BUDGET MADRID VALETÍN BEATO

Calle Rufino González, 19
28037 Madrid

Teléfono: 91 304 04 41
Fax: 91 304 04 33

www.ibisbudget.com – www.accorhotels.com

Metro sin ascensor: Suanzes

Bus: 77

ACCESO

- La acera por la que se accede al establecimiento está rebajada. Tiene un ancho libre de paso de **2,30 m** y se encuentra en ligera cuesta con una pendiente del **6,9%**.
- La entrada principal del establecimiento tiene una ceja de **3 cm** de altura.
- Esta tiene dos puertas contiguas de características similares. Son de vidrio, batientes, de doble hoja y abren hacia fuera. Su ancho libre de paso es de **88 cm**. La otra hoja es de **55 cm**. Están señalizadas con una franja horizontal y el logotipo del hotel de color contrastado.
- La puerta tiene un timbre de llamada situado a una altura de **1,45 m**.
- Entre las puertas contiguas hay un felpudo fijo al suelo.
- El itinerario hasta la zona de atención al público es accesible sin desniveles.



ACCESIBILIDAD AUDITIVA

Habitación	
Conexión a internet: sí	Información escrita de los servicios prestados: sí
TV que comunica con recepción: no	TV con despertador luminoso: no
Enchufe al lado de la cama: sí	Puerta de entrada con mirilla: no
Avisadores luminosos de llamada a la puerta: no	Señales de emergencia visuales: no
Aseos comunes	
Sistema de cierre de puertas con una señal visual de ocupado o libre: no	Puertas de cabinas con una banda libre inferior que permite visualizar si hay alguien dentro: no



HOSTALES, ALBERGUES Y CASAS DE HUÉSPEDES



**Ibis Budget
Madrid Valetín Beato**

Ascensor	
Señales visuales de la planta y sentido de desplazamiento dentro y fuera de la cabina: sí	Botón de emergencia con un testigo luminoso que confirme el registro de la llamada: sí
Sistema de emergencia	
Sistemas de alarma en caso de emergencia con señales visuales: no	



ACCESIBILIDAD FÍSICA

Habitación adaptada (Nº 304)	
En planta 3ª, itinerario accesible con ascensor	Nº de habitaciones adaptadas: 3 Ancho de puerta: 86 cm con una ceja de acceso de 3 cm
Espacio libre de giro en interior (diámetro): Ø 150 cm	Altura de los mandos de la climatización: 126 cm
Altura de la cama: 56 cm	Espacio de acceso a la cama: derecho 65 cm , izquierdo 112 cm
Puertas del armario: no hay	Altura del perchero: 125 cm
Altura mín. y máx. de baldas y cajones del armario: no hay	
Cuarto de baño de la habitación adaptada	
Puerta: corredera con ancho de 80 cm	Espacio libre de giro en interior (diámetro): Ø 150 cm
Inodoro:	
Altura del asiento: 43 cm	Altura del mecanismo de descarga: 100 cm
Espacio de acercamiento: lateral derecho de 70 cm , lateral izquierdo de 55 cm y frontal de 200 cm	Barra de apoyo abatible a la derecha y altura: 60 - 75 cm
Barra de apoyo a la izquierda: no hay	
Lavabo:	
Altura y fondo libre bajo el lavabo: 50 cm sin fondo	Grifo: monomando de fácil manipulación
Altura del borde inferior del espejo: 86 cm	Altura mín. y máx. de los accesorios: 86 cm
Ducha:	
Ancho y fondo del espacio de acercamiento: 110 cm y ≥ 200 cm	Plato de ducha: enrasado con el suelo
Suelo de ducha: antideslizante	Silla o asiento de ducha: asiento de ducha fijo y abatible
Barra de apoyo horizontal: no hay	Altura y ubicación de barra de apoyo vertical: 55 - 100 cm , pared lateral al grifo
Grifo: monomando de fácil manipulación	Altura del grifo: 90 cm , en misma pared del asiento fijo
Alcachofa a 90 cm de altura. No es regulable en altura.	Mampara: sólo cortina



ALOJAMIENTOS



Aseo adaptado en zona común:	Total de aseos adaptados del establecimiento:
Ubicación: junto a recepción y hall de entrada. La cabina adaptada corresponde con la cabina común de señoras	En planta baja, itinerario accesible
Puerta general: abatible hacia dentro con ancho de 74 cm	Puerta: abatible hacia dentro con ancho de 76 cm
Espacio libre de giro en interior (diámetro): Ø 150 cm	
Inodoro	
Altura del asiento: 40 cm	Altura del mecanismo de descarga: 75 cm
Espacio de acercamiento: frontal de 130 cm	Barra de apoyo fija vertical a la derecha y altura: 51 - 96 cm
Barra de apoyo a la izquierda y altura: no hay	
Lavabo	
Altura y fondo libre bajo el lavabo: cm	Grifo: monomando de fácil 77 y 55 cm manipulación
Altura del borde inferior del espejo: 100 cm	Altura mín. y máx. de los accesorios: 100 cm
Ascensor	
Total de ascensores del establecimiento: 1	
Plantas que comunica: todas	
Itinerario: accesible hasta la puerta	
Altura de los botones de llamada: 110 cm	Ancho de la puerta: 80 cm
Ancho y fondo de cabina: 109 cm y 145 cm	Altura mín. y máx. de los botones de mando: 88 cm y 104 cm
Altura del pasamanos: 91 cm	Espejo frente a la puerta: No pero si lateral

Otras estancias	Ubicación	Tipo de itinerario	Características destacables
Recepción	Planta baja	Accesible	Altura mostrador: 76 y 116 cm
Restaurante/ Buffet desayunos	Planta Baja	Accesible	Altura barra buffet: 85 y 125 cm Altura de mesa: 74 cm Altura bajo mesa: 72 cm Ancho bajo mesa: 70 cm Fondo bajo mesa: 32 cm
Aparcamiento:	Planta -1	Accesible mediante ascensor	Hay 2 plazas reservadas para PMR señalizadas con el SIA. Las plazas reservadas tienen un espacio de acercamiento lateral de 1,20 m de ancho.



HOSTALES, ALBERGUES Y CASAS DE HUÉSPEDES



Ibis Budget
Madrid Valetín Beato



ACCESIBILIDAD VISUAL

Habitación	
Puertas de color contrastado respecto a paredes adyacentes: sí	Información de los servicios prestados disponible en braille: no y en macrocaracteres: no
Intensidad luminosa de la habitación regulable: no	Mando a distancia de la TV con números grandes: sí y de color contrastado: sí
Habitación sin elementos voladizos: no	Señales de emergencia sonoras: sí
Señalización	
Rótulos de mismo formato: sí , altura media de 165 cm y tamaño de letra: 3,5 cm	
Letras de color contrastado respecto al fondo: sí	Textos y símbolos con altorrelieve
Escaleras principales	
Borde de los escalones señalado con una franja antideslizante de color contrastado: no	Zócalo de protección lateral 12 cm a cada lado: sólo en un lado
Los escalones tienen tabica: sí , bocel: no	Todos los escalones son de una misma altura: sí
El hueco bajo la escalera está protegido: sí	Tiene pasamanos a cada lado: sólo en un lado
Pasamanos continuos en los rellanos intermedios: sí	Pasamanos prolongados al principio y final: no
Franja de pavimento de textura distinta y color contrastado al principio y final de la escalera: no	
Ascensores	
Cabina con señales sonoras: no	Botones de mando de color contrastado: sí
Botonera con números en altorrelieve: sí	Botonera con números en braille: no
Franja de pavimento de textura distinta y color contrastado frente a la puerta del ascensor: no	
Sistema de emergencia del establecimiento	
Sistemas de alarma en caso de emergencia con señales sonoras: sí	



ALOJAMIENTOS



HOSTAL ASTORIA

Calle Carrera de San Jerónimo, 30 y 32
28014 Madrid

Teléfono: 91 429 11 88
Fax: 91 429 20 23

Web: www.hostalastoria.com
E-mail: astoria@teleline.es

Metro con ascensor: Sol

Bus: 5, 9, 15, 20, 51, 52, 53 y 150

ACCESO

- Se accede al Hostal por el portal del edificio que es común a distintos establecimientos. Antes de la puerta se sube un escalón de **5 cm** y después de ésta se baja otro de **20 cm**.
- La puerta principal es de madera y permanece siempre abierta, tiene un ancho de paso de **1,20 m**. Después hay un felpudo anclado al suelo.
- Existe una segunda puerta, de hierro y cristal con un ancho de paso de **98 cm** para abrirla es necesario contactar con recepción, mediante portero automático. No está señalizada con marcas de color contrastado.
- La recepción del hostal está situada en la 5ta planta del edificio, se accede a ésta por medio de un ascensor cuya cabina mide **1 m** de ancho por **1,10 m** de fondo, con una puerta de **70 cm** de ancho útil.
- La puerta de entrada al hostal es de madera de doble hoja, cada una de **75 cm** de ancho.



HOSTALES, ALBERGUES Y CASAS DE HUÉSPEDES



Astoria



ACCESIBILIDAD AUDITIVA

Habitación	
Conexión a internet: sí	TV que comunica con recepción: no
TV con decodificador de teletexto: sí	TV con despertador luminoso: no
Enchufe al lado de la cama: sí	Puerta de entrada con mirilla: no
Información escrita de los servicios prestados: no	Avisadores luminosos de llamada a la puerta: no
Aseos Comunes	
Sistema de cierre de puertas con una señal visual de ocupado o libre: no	Puertas de cabinas con una banda libre inferior que permite visualizar si hay alguien dentro: no
Ascensores	
Señales visuales de la planta y sentido de desplazamiento dentro y fuera de la cabina: sí	Botón de emergencia con un testigo luminoso que confirme el registro de la llamada: no
Sistema de emergencia	
Sistemas de alarma en caso de emergencia con señales visuales: no	



ACCESIBILIDAD FÍSICA

Habitación adaptada (Nº 408)	
En planta 4 , itinerario accesible con ascensor	Nº de habitaciones adaptadas: 1 Ancho de puerta: 90 cm
Espacio libre de giro en interior (diámetro): Ø160 cm	Altura de los mandos de la climatización: 135 cm
Altura de la cama: 60 cm	Espacio de acceso a la cama: derecha 65 cm, izquierda 145 cm
Puertas del armario: abatibles a 90° con tiradores de fácil apertura	Altura del perchero: 175 cm
Altura de baldas y cajones del armario: 20-180 cm	
Cuarto de baño de la habitación adaptada	
Puerta: abre hacia dentro con ancho de 85 cm	Espacio libre de giro en interior (diámetro): Ø 130 cm
Inodoro:	
Altura del asiento: 39 cm	Altura del mecanismo de descarga: 79cm
Espacio de acercamiento: lateral derecho 55 cm, frontal de 130 cm	Sin barras de apoyo



ALOJAMIENTOS



Lavabo:	
Altura y fondo libre bajo el lavabo: 84 y 49 cm	Grifo: monomando
Altura del borde inferior del espejo: 97 cm	Altura de los accesorios: 85-175 cm
Ducha:	
Ancho de espacio de acercamiento: 87 cm	Plato de ducha: enrasado con el suelo
Suelo de ducha: antideslizante	Silla o asiento de ducha: no hay
Altura y ubicación de barra de apoyo horizontal: no hay	Altura y ubicación de barra de apoyo vertical: no hay
Grifo de difícil manipulación requiere giro de muñeca	Altura del grifo: 80-120 cm, en pared accesible
Alcachofa regulable en altura: no, elemento de hidromasaje	Tiene una mampara abatible, que no obstaculiza la introducción en la ducha
Ascensor común en el edificio	Nº de ascensores: 1 . Comunica todas las plantas.
Itinerario: no accesible hasta la puerta, con escalón	Altura de los botones de llamada: 140 cm
Ancho de la puerta: 70 cm	Ancho y fondo de cabina: 100 cm y 110 cm
Altura de los botones de mando: 120 – 139 cm	Altura del pasamanos: 84 cm
Ascensor que comunica las habitaciones	Nº de ascensores: 1
Itinerario: accesible hasta la puerta	Altura de los botones de llamada: 147 cm
Ancho de la puerta: 70 cm	Ancho y fondo de cabina: 120 cm y 98 cm
Altura de los botones de mando: 118 – 133 cm	Altura del pasamanos: no tiene

Otras estancias	Ubicación	Tipo de itinerario	Características destacables
Recepción	Planta 5ª	Accesible con ascensor	Altura mostrador: 100 cm
Salas estanciales (3 salas)	Planta 4ª y 5ª	Accesible con ascensor	Redondas con pata central Altura de mesa: 72 cm Altura bajo mesa 69 cm Fondo bajo mesa: 35 cm



HOSTALES, ALBERGUES Y CASAS DE HUÉSPEDES



Astoria








ACCESIBILIDAD VISUAL

Señalización	
Rótulos de mismo formato: sí , altura media de 200 cm y tamaño de letra: 4,5 cm	
Letras de color contrastado respecto al fondo: sí	Textos y símbolos sin altorrelieve y sin braille, solo número de habitaciones
Escaleras principales	
Borde de los escalones señalado con una franja antideslizante de color contrastado: sí	Zócalo de protección lateral ≥12 cm a cada lado: No por el lado que da al vacío
Los escalones tienen tabica: sí	Todos los escalones son de una misma altura: sí
El hueco bajo la escalera está protegido: no hay	Tiene pasamanos a cada lado: lado izquierdo
Pasamanos continuos en los rellanos intermedios: sí	Pasamanos prolongados al principio y final: no
Franja de pavimento de textura distinta y color contrastado al principio y final de la escalera: no	
Ascensor	
Cabina con señales sonoras: no	Botones de mando de color contrastado: sí
Botonera con números en altorrelieve: sí	Botonera con números en braille: no



HOSTAL JEREZ (3 estrellas)

-  Calle de la Montera, 47
28013 Madrid
-  **Teléfono:** 91 532 90 73
Fax: 91 532 75 65
-  **Web:** www.hrjerez.net
-  **Metro sin ascensor:** Gran Vía
-  **Bus:** 5, 15, 20, 40, 44, 50, 51, 52, 53, 133, 146, 147, 148, 149 y 150

ACCESO

- El hostel está situado en la **6ª planta** del edificio. Para acceder desde la portería hasta los ascensores se suben **4 escalones de 17 cm**.
- La puerta de la portería abre hacia dentro, permanece abierta durante el día y por la noche se abre con portero automático. El timbre está situado a **1,75 m** de altura.
- En la **6ª planta**, el itinerario desde los ascensores hasta el hostel es accesible.



ACCESIBILIDAD AUDITIVA

Habitación	
Conexión a internet: sí	TV que comunica con recepción: no
TV con decodificador de teletexto: sí	TV con despertador luminoso: no
Enchufe al lado de la cama: sí	Puerta de entrada con mirilla: no
Información escrita de los servicios prestados: sí	Avisadores luminosos de llamada a la puerta: no
Aseos Comunes	
Sistema de cierre de puertas con una señal visual de ocupado o libre: no	Puertas de cabinas con una banda libre inferior que permite visualizar si hay alguien dentro: no
Ascensores	
Señales visuales de la planta y sentido de desplazamiento dentro y fuera de la cabina: sí	Botón de emergencia con un testigo luminoso que confirme el registro de la llamada: no
Sistema de emergencia	
Sistemas de alarma en caso de emergencia con señales visuales: no	



ACCESIBILIDAD FÍSICA

Habitación adaptada (Nº 619)	Nº de habitaciones adaptadas: 1
En planta 6ª, itinerario practicable con ascensor estrecho	Ancho de puerta: 77 cm
Espacio libre de giro en interior (diámetro): Ø 150 cm	Altura de los mandos de la climatización: mando a distancia
Altura de la cama: 50 cm	Espacio de acceso a la cama: derecha no tiene , izquierda > 150 cm
Altura de baldas y cajones del armario: 50 cm	

Cuarto de baño de la habitación adaptada

Puerta: abre hacia fuera con ancho de 78 cm	Espacio libre de giro en interior (diámetro): Ø 150 cm
Inodoro:	
Altura del asiento: 50 cm	Altura del mecanismo de descarga: 110 cm
Espacio de acercamiento: lateral derecho de 155 cm y frontal de 160 cm	Barra de apoyo abatible a la derecha y altura: 80 cm
Barra de apoyo fija a la izquierda y altura: 80 cm	Separación entre barras: 71 cm
Lavabo:	
Altura y fondo libre bajo el lavabo: 70 y 60 cm	Grifo: monomando
Altura del borde inferior del espejo: 104 cm	Altura de los accesorios: 90 cm
Ducha:	
Ancho de espacio de acercamiento: 160 cm	Plato de ducha: enrasado con el suelo
Suelo de ducha: antideslizante	Silla o asiento de ducha: no hay
Altura y ubicación de barra de apoyo horizontal: 80 cm, hay una fija y otra abatible a cada lado del grifo, bien colocadas	No tiene barra de apoyo vertical
Grifo monomando	Altura del grifo: 110 cm, en pared accesible
Alcachofa regulable en altura: no	No tiene mampara ni cortina.
Ascensores	Nº de ascensores: 2
Itinerario: no accesible , en planta baja hay 4 escalones	Altura de los botones de llamada: 147 cm
Ancho de la puerta: 70 cm	Ancho y fondo de cabina: 97 y 77 cm
Altura de los botones de mando: 127 - 145 cm	No tiene pasamanos



ALOJAMIENTOS



Otras estancias	Ubicación	Tipo de itinerario	Características destacables
Recepción	Planta 6ª	Accesible	Altura mostrador: 110 cm
Aseos comunes	Planta 6ª	Accesible	Ninguno está adaptado para usuarios de silla de ruedas



ACCESIBILIDAD VISUAL

Señalización	
Rótulos de mismo formato: sí , altura media de 175-200 cm y tamaño de letra: ≥ 1,5 cm	
Letras de color contrastado respecto al fondo: sí	Textos y símbolos sin altorrelieve y sin braille
Escaleras principales	
Borde de los escalones señalado con una franja antideslizante de color contrastado: no	Zócalo de protección lateral ≥12 cm a cada lado: sí
Los escalones tienen tabica: sí ; bocel: sí	Todos los escalones son de una misma altura: sí
El hueco bajo la escalera está protegido: sí	Tiene pasamanos a cada lado: no
Pasamanos continuos en los rellanos intermedios: no	Pasamanos prolongados al principio y final: no
Franja de pavimento de textura distinta y color contrastado al principio y final de la escalera: no	
Ascensor	
Cabina con señales sonoras: no	Botones de mando de color contrastado: sí
Botonera con números en altorrelieve: sí	Botonera con números en braille: sí



HOSTALES, ALBERGUES Y CASAS DE HUÉSPEDES



HOSTAL LOS CORONALES

- Calle de Briones, 38
28042 Madrid
- Teléfono: 91 748 15 45 – 91 747 93 97
Fax: 91 329 37 33
- Web: www.hostalcoronales.com
- Metro con ascensor: Alameda de Osuna
- Bus: 112,115 y 151

ACCESO

- La entrada tiene un escalón, su altura varía por la inclinación de la calle entre **3 y 7 cm**. La puerta tiene **2** hojas abatibles de metal; cada hoja mide **88 cm** de ancho. Desde la entrada hasta el hostel se atraviesa un patio exterior con itinerario accesible.
- El hostel tiene **2** puertas contiguas. La **1ª** puerta tiene **2** hojas abatibles, cada una mide **66 cm** de ancho. Por su parte, la **2ª** tiene **2** hojas automáticas y correderas, el ancho libre de paso es de **1 m**.
- Ambas puertas son de vidrio, la **1ª** no está señalizada con franjas horizontales o logotipo de color contrastado, la **2ª** está señalizada con el logotipo, pero sin color contrastado.



ACCESIBILIDAD AUDITIVA

Habitación	
Conexión a internet: sí	TV que comunica con recepción: no
TV con decodificador de teletexto: sí	TV con despertador luminoso: no
Enchufe al lado de la cama: sí	Puerta de entrada con mirilla: no
Información escrita de los servicios prestados: sí	Avisadores luminosos de llamada a la puerta: no
Aseos comunes	
Sistema de cierre de puertas con una señal visual de ocupado o libre: sí	Puertas de cabinas con una banda libre inferior que permite visualizar si hay alguien dentro: no
Ascensor	
Señales visuales de la planta y sentido de desplazamiento dentro y fuera de la cabina: sí	Botón de emergencia con un testigo luminoso que confirme el registro de la llamada: no
Sistema de emergencia	
Sistemas de alarma en caso de emergencia con señales visuales: no	



ACCESIBILIDAD FÍSICA

Habitación adaptada (Nº 202)	Nº de habitaciones adaptadas: 1
En planta 2, itinerario accesible con ascensor	Ancho de puerta: 77 cm
Espacio libre de giro en interior (diámetro): Ø 150 cm	Altura de los mandos de la climatización: 125 cm
Altura de la cama: 50 cm	Espacio de acceso a la cama: derecha 90 cm , izquierda 90 cm
Puertas del armario: corredera con tiradores de difícil apertura	Altura del perchero: 168 cm
Altura de baldas y cajones del armario: 25-120 cm	
Cuarto de baño de la habitación adaptada	
Puerta: corredera con ancho de 78 cm	Espacio libre de giro en interior (diámetro): Ø 150 cm
Inodoro:	
Altura del asiento: 50 cm	Altura del mecanismo de descarga: 85 cm
Espacio de acercamiento: lateral derecho de 100 cm y frontal de 180 cm	No tiene barra de apoyo a la derecha
Barra apoyo abatible a la izquierda; altura: 60-80 cm	
Lavabo	
Altura y fondo libre bajo el lavabo: 78 cm (regulable) y 60 cm	Grifo: monomando
Altura del borde inferior del espejo: 105 cm, inclinado hacia el lavabo	Altura de los accesorios: 85 cm
Ducha:	
Ancho de espacio de acercamiento: 120 cm	Plato de ducha: enrasado con el suelo
Suelo de ducha: antideslizante	Silla de ducha: abatible y fijo a la pared
Altura y ubicación de barra de apoyo horizontal: 90-110 cm, pared lateral al grifo	Tiene una barra de apoyo vertical que sirve para regular la altura de la alcahofa
Grifo monomando	Altura del grifo: 80 cm, en pared accesible
Alcahofa regulable en altura: sí, 140-190 cm	
Ascensores	
Itinerario: accesible hasta la puerta	Nº de ascensores: 1 , comunica todas las plantas
Ancho de la puerta: 80 cm	Altura de los botones de llamada: 110 cm
Altura de los botones de mando: 90 - 117 cm	Ancho y fondo de cabina: 99 y 119 cm
	Altura del pasamanos: 94 cm



Otras estancias	Ubicación	Tipo de itinerario	Características destacables
Recepción	Planta baja	Accesible	Altura mostrador: 113 cm
Aseos comunes	Planta -1	Accesible	Ninguno está adaptado para usuarios de silla de ruedas
Buffet desayunos	Planta baja	Accesible	Altura barra buffet: 76 - 105 cm Altura de mesa: 74 cm Altura bajo mesa: 68 cm Ancho bajo mesa: 70 cm Fondo bajo mesa: 70 cm Mesas de pata central
Aparcamiento	Planta -1,	Accesible con ascensor	Hay 1 plaza reservada para PMR , sin señalizar con el SIA



ACCESIBILIDAD VISUAL

Señalización	
Rótulos de mismo formato: sí , altura media de 150-200 cm y tamaño de letra: ≥ 1,5 cm	
Letras de color contrastado respecto al fondo: sí	Textos y símbolos sin altorrelieve y sin braille
Escaleras principales	
Borde de los escalones señalizado con una franja antideslizante de color contrastado: no	Zócalo de protección lateral ≥12 cm a cada lado: sí
Los escalones tienen tabica: sí ;	Todos los escalones son de una misma altura: sí
El hueco bajo la escalera está protegido: sí	Tiene pasamanos a cada lado: no, sólo a un lado
Pasamanos continuos en los rellanos intermedios: no	Pasamanos prolongados al principio y final: no
Franja de pavimento de textura distinta y color contrastado al principio y final de la escalera: no	
Ascensor	
Cabina con señales sonoras: no	Botones de mando de color contrastado: sí
Botonera con números en altorrelieve: sí	Botonera con números en braille: no



HOSTAL SAN LORENZO

-  Calle del Clavel, 8
28004 Madrid
-  **Teléfono:** 91 521 30 57
Fax: 91 532 79 78
-  **Web:** www.hotel-sanlorenzo.com
-  **Metro sin ascensor:** Gran Vía y Chueca
-  **Bus:** 1, 2, 46, 74, 146 y 202

ACCESO

- La entrada tiene un escalón de una altura que varía de **0 a 7 cm**.
- La primera puerta es metálica, abre hacia dentro y permanece abierta durante el día. Tiene **2** hojas de **66 cm** de ancho. Por la noche la puerta se abre con un portero automático, el timbre está situado a **1,50 m** de altura.
- La segunda puerta es de vidrio, automática y corredera, con un ancho libre de paso de **1 m**. Está señalizada con dos círculos de color rojo.
- Entre ambas puertas hay un felpudo no anclado al suelo.



ACCESIBILIDAD AUDITIVA

Habitación	
Conexión a internet: sí	TV que comunica con recepción: no
TV con decodificador de teletexto: sí	TV con despertador luminoso: no
Enchufe al lado de la cama: sí	Puerta de entrada con mirilla: no
Información escrita de los servicios prestados: sí	Avisadores luminosos de llamada a la puerta: no
Aseos Comunes	
Sistema de cierre de puertas con una señal visual de ocupado o libre: no	Puertas de cabinas con una banda libre inferior que permite visualizar si hay alguien dentro: no
Ascensores	
Señales visuales de la planta y sentido de desplazamiento dentro y fuera de la cabina: sí	Botón de emergencia con un testigo luminoso que confirme el registro de la llamada: no
Sistema de emergencia	
Sistemas de alarma en caso de emergencia con señales visuales: no	



ACCESIBILIDAD FÍSICA

Habitación adaptada (Nº 216) En planta 2 , itinerario accesible con ascensor	Nº de habitaciones adaptadas: 1 Ancho de puerta: 65 cm
Espacio libre de giro en interior (diámetro): Ø 150 cm Altura de la cama: 50 cm	Altura de los mandos de la climatización: mando a distancia Espacio de acceso a la cama: derecha no tiene , izquierda > 150 cm
Puertas del armario: correderas con tiradores de difícil apertura Altura de baldas y cajones del armario: 40 cm	Altura del perchero: 170 cm
Cuarto de baño de la habitación adaptada	
Puerta: corredera con ancho de 73 cm	Espacio libre de giro en interior (diámetro): Ø 150 cm
Inodoro: Altura del asiento: 40 cm	Altura del mecanismo de descarga: 75 cm
Espacio acercamiento: lateral derecho de 120 cm y frontal de 90 cm	Barra de apoyo abatible a la derecha; altura: 86 cm
Barra de apoyo fija a la izquierda y altura: 86 cm	Separación entre barras: 67 cm
Lavabo: Altura y fondo libre bajo el lavabo: 65 y 40 cm	Grifo: monomando
Altura del borde inferior del espejo: 130 cm	Altura de los accesorios: 90 cm
Ducha:	
Ancho de espacio de acercamiento: 150 cm	Plato de ducha: enrasado con el suelo
Suelo de ducha: antideslizante	Taburete de ducha móvil
Altura y ubicación de barra de apoyo horizontal: 90 cm, pared lateral al grifo	Altura y ubicación de barra de apoyo vertical: 90-120 cm, pared frente al grifo
Grifo monomando	Altura del grifo: 90 cm, en pared accesible
Alcachofa regulable en altura: sí	Tiene una mampara abatible
Ascensores	
Itinerario: accesible hasta la puerta	Nº de ascensores: 1 Altura de los botones de llamada: 110 cm
Ancho de la puerta: 80 cm	Ancho y fondo de cabina: 123 y 117 cm
Altura de los botones de mando: 120 – 140 cm	No tiene pasamanos



ALOJAMIENTOS



Otras estancias	Ubicación	Tipo de itinerario	Características destacables
Recepción	Planta 1ª	Accesible	Altura mostrador: 115 cm
Aseos comunes	Planta -1	Accesible	Ninguno está adaptado para usuarios de silla de ruedas
Buffet desayunos	Planta 1º	Accesible	Desayunos a la carta Altura de mesa: 77 cm Altura bajo mesa: 73 cm Ancho bajo mesa: 50 cm Fondo bajo mesa: 70 cm Mesas de 4 patas



ACCESIBILIDAD VISUAL

Señalización

Rótulos de mismo formato: **sí**, altura media de **150-200 cm** y tamaño de letra: **≥ 1,5 cm**

Letras de color contrastado respecto al fondo: **sí** ; Textos y símbolos **sin altorrelieve** y **sin braille**

Escaleras principales

Borde de los escalones señalizado con una franja antideslizante de color contrastado: **no** ; Zócalo de protección lateral **≥12 cm** a cada lado: **sí**

Los escalones tienen tabica: **sí**; bocel: **sí** ; Todos los escalones son de una misma altura: **sí**

El hueco bajo la escalera está protegido: **sí** ; Tiene pasamanos a cada lado: **no**

Pasamanos continuos en los rellanos intermedios: **no** ; Pasamanos prolongados al principio y final: **no**

Franja de pavimento de textura distinta y color contrastado al principio y final de la escalera: **no**

Ascensor

Cabina con señales sonoras: **no** ; Botones de mando de color contrastado: **no**

Botonera con números en altorrelieve: **sí** ; Botonera con números en braille: **sí**



**Centro de Turismo Plaza Mayor
Plaza Mayor, 27
28012 Madrid
Teléfono: +34 91 454 44 10
Metro: sol / ópera
turismo@esmadrid.com
+info: www.esmadrid.com/madridaccesible**